

Kriminalstatistik

2005

Criminal Statistics
Official Statistics of Sweden

Brottsförebyggande rådet
Box 1386
111 93 Stockholm
Tfn 08-401 87 00
Fax 08-411 90 75
www.bra.se
e-post info@bra.se

Denna bok kan beställas i
Bokhandeln eller hos
Fritzes Kundservice
106 47 Stockholm
Tfn 08-690 91 90
Fax 08-690 91 91
e-post order.fritzes@nj.se

Tidigare publicering

Publikationen Kriminalstatistik
utges av Brottsförebyggande rådet
för trettonde gången i serien Sveriges
officiella statistik.

Brottsförebyggande rådet
(National Council for Crime Prevention)
P.O. Box 1386
SE-111 93 Stockholm
SWEDEN
Telephone +46-8-401 87 00
Telefax +46-8-411 90 75
www.bra.se
e-mail info@bra.se

Additional copies of this publication
can be ordered through
Fritzes Kundservice
106 47 Stockholm
SWEDEN
Telephone +46-8-690 91 90
Telefax + 46-8-690 91 91
e-mail order.fritzes@nj.se

Previous publication

Criminal statistics is an annual report
published by the National Council for
Crime Prevention for the thirteenth time,
in the series Official Statistics on Sweden.

© Brottsförebyggande rådet
Information och förlag
Redaktör: Ulla Wittrock
Omslag: Britton & Britton
ISSN 1100-6676
ISBN 91-38-32256-0

Edita Stockholm
Stockholm 2006

© National Council for Crime Prevention
Information and publishing
Editor: Ulla Wittrock
ISSN 1100-6676
ISBN 91-38-32256-0
Stockholm 2006

Förord

Brottsförebyggande rådet (Brå) ansvarar sedan den 1 juli 1994 för den officiella kriminalstatistiken.

Publikationen Kriminalstatistik, som utkommer varje år, ger en samlad redovisning av den officiella kriminalstatistiken. Redogörelsen för år 2005 har i allt väsentligt samma utformning som den närmast föregående. Utökningen av den könsuppdelade statistiken som påbörjats under tidigare år har fortsatt och i årets publikation är det framför allt statistiken i kriminalvårdsavsnittet som fått en utvidgad redovisning efter kön.

Den 1 april 2005 trädde en ny sexualbrottslagstiftning i kraft. En del gärningar som tidigare rubricerades som sexuellt utnyttjande, bedöms nu som våldtäkt, vilket har satt tydliga spår i statistiken. I statistiken redovisas brott enligt den tidigare och

den nya lagen sammanslaget. En nackdel med en sammanslagen redovisning är dock att det inte går att utläsa tillämpningen av den nya lagstiftningen i statistiken. I syfte att åstadkomma detta ges därför i avsnittet om lagförda personer även en specialredovisning av brottslagrummen rörande sexualbrott år 2005.

Publikationen har utarbetats av en arbetsgrupp inom Brå:s statistikenhet med Ulla Wittrock som redaktör.

Stockholm i augusti 2006

Jan Andersson
Generaldirektör

Barbro Loogna
T.f. enhetschef

Innehållsförteckning

Contents

Inledning	7
Introduction	
Läsanvisningar och teckenförklaringar till tabellerna	9
Instructions for reading and key to the signs	
Översikt över rättsprocessen år 2005	13
Outline of the judicial process 2005	
English summary. Criminal statistics 2005	14
Kapitel 1. Anmälda brott	21
Chapter 1. Reported offences	
Kapitel 2. Uppklarade brott	64
Chapter 2. Cleared-up offences	
Kapitel 3. Personer misstänkta för brott	94
Chapter 3. Persons suspected of offences	
Kapitel 4. Personer lagförda för brott	120
Chapter 4. Persons found guilty of offences	
Kapitel 5. Kriminalvård	208
Chapter 5. The Prison and Probation Service	
Kapitel 6. Återfall i brott	252
Chapter 6. Recidivism	
Bilaga. Definitioner och begrepp	277
Appendix. Definitions and conceptions	
Ytterligare rättsstatistik	286
Further judicial statistics	

Inledning

Introduction

Den statistik som presenteras i denna publikation är Sveriges officiella kriminalstatistik. Officiell statistik är sådan statistik, som regleras i lagen (2001:99) och förordningen (2001:100) om den officiella statistiken. Med utgångspunkt i bestämmelser i förordningen indelas kriminalstatistiken i brott, personer lagförda för brott, kriminalvård och återfall i brott.

Officiell statistik ska finnas för allmän information, utredningsverksamhet och forskning. Den ska vara objektiv och allmänt tillgänglig.

Publikationens innehåll

Statistiken presenteras i sex kapitel uppdelat på anmälda brott, uppklarade brott, personer misstänkta för brott, personer lagförda för brott, kriminalvård och återfall i brott. Varje kapitel i Kriminalstatistik 2005 inleds med en sammanfattning av statistikresultaten samt en beskrivning av statistikens innehåll avseende definitioner, insamlings- och bearbetningsrutiner samt jämförbarhet över tid.

I kapitel 1 *Anmälda brott* redovisas uppgifter om anmälda brott fördelade efter brottstyp, månad för anmälan, antal brott och region. I en tabell redovisas även antalet anmälda fall och antal brott per 100 000 av medelfolkmängden.

I kapitel 2 *Uppklarade brott* redovisas uppgifter om brott som klarats upp fördelade efter brottstyp och uppklaringsgrund. Även uppgifter om uppklaringsprocent och personuppklaringsprocent redovisas.

I kapitel 3 *Personer misstänkta för brott* redovisas antalet personer som misstänkts för brott fördelade efter kön, ålder, brottstyp och antalet brott personen misstänkts för under året. Även de misstänkta personernas brottsdeltagande redovisas. Vidare redovisas antalet anhållanden, häktningsframställningar och häktade personer.

I kapitel 4 *Personer lagförda för brott* redovisas uppgifter om personer som fällts till ansvar i brottmål vid tingsrätt, personer som godkänt strafföreläggande och personer som meddelats åtalsunder-

låtelse. Dessutom redovisas personer som godkänt föreläggande om ordningsbot. Personerna redovisas efter brottstyp, påföljd och fängelsestid samt efter kön, ålder och region.

I kapitel 5 *Kriminalvård* redovisas uppgifter om personer som verkställt påföljder inom kriminalvården. Tabellerna innehåller uppgifter om beläggningssituationen vid kriminalvårdsanstalter och häkten, antal personer som intagits i anstalt respektive frigivits från anstalt, rymningar och permissioner samt övervakningar inom frivården. Personerna redovisas efter brottstyp, strafftidens längd, kön och ålder.

I kapitel 6 *Återfall i brott* redovisas uppgifter om personer som lagförts för brott och som återfallit i brott, vilket konstaterats genom en ny lagföring. Personerna som återfallit i brott redovisas efter brott, påföljd, kön, ålder och antal tidigare lagföringar. Statistiken redovisar återfall i brott för en ett- och treårig uppföljningsperiod.

För att underlätta tolkningen av statistiken innehåller publikationen läsanvisningar med kvalitetsdeklaration och teckenförklaring till tabellerna, översikt över rättsprocessen samt en lista över definitioner och begrepp.

Publicering av kriminalstatistik

Statistik över personer lagförda för brott och kriminalvårdsstatistik finns från och med 1830-talet och statistik över brott som anmäls till polisen sedan år 1950. Kriminalstatistiken framställs årligen. Statistiken över anmälda brott produceras även månadsvis.

Den statistik som redovisas i denna publikation är ett urval av all producerad statistik. Utförligare statistik finns att beställa från Brottsförebyggande rådet (Brå). Kriminalstatistik finns även tillgänglig på Brå:s webbplats, www.bra.se. Där presenteras bland annat olika tidsserier och preliminär månadsstatistik över anmälda brott. Lokal statistik (län, kommun och stadsdelar¹) över anmälda brott

¹ Statistik på stadsdelsnivå finns endast för Stockholms, Malmös och Göteborgs kommuner.

går att söka i en interaktiv databas på Brå:s webbplats.

Utförligare uppgifter om personer lagförda för narkotikabrott publiceras separat.

Att tolka statistiken

Den officiella kriminalstatistiken beskriver den brottslighet som kommer till myndigheternas kännedom. Ett stort antal brott anmäls aldrig. När man använder den officiella statistiken, är det därför viktigt att kunna läsa den på rätt sätt. Detta förutsätter kunskaper om hur den är uppbyggd. För ytterligare kunskap om kriminalstatistiken hänvisas till skriften *Konsten att läsa statistik om brottslighet* som kan beställas hos bokhandeln eller

Fritzes kundservice (se omslaget för adress). En ny version av rapporten utgavs i början av 2006.

I sammanfattningarna i denna rapport ges kortfattade beskrivningar av hur olika brottstyper utvecklats över tiden. Däremot finns inga analyser eller förklaringar till vilka faktorer som kan ha påverkat utvecklingen. Sådana analyser och tolkningar finns bland annat i Brå:s rapport *Brottsutvecklingen i Sverige*, som utges vart tredje år. Den senaste utgivna rapporten avser perioden 2001–2003 (finns även på Brå:s webbplats), där utvecklingen för de viktigaste brottskategorierna analyseras. Dessutom ger Brå kontinuerligt ut rapporter med analyser av brottsligheten och de kriminalpolitiska och förebyggande åtgärder som vidtas.

Läsanvisningar och teckenförklaringar till tabellerna

Instructions for reading and key to the signs

Läsanvisningar

Instructions for reading

Att läsa tabellerna

De flesta tabeller redovisar brottstyp. Brotts typerna redovisas oftast i hierarkiskt uppbyggda grupper och undergrupper som markeras med hjälp av fet och kursiverad stil samt indragningar. Lagtextens indelning är vägledande för grupperingen. Varje undergrupp kan summeras till närmast högre nivå. Exempelvis tillhör brott mot brottsbalken den högsta nivån (markerat med fet stil) och ingår därmed i summan av samtliga brott:

SAMTLIGA BROTT	1 500
Brott mot brottsbalken	600
3–7 kap. <i>Brott mot person</i>	100
8–12 kap. <i>Brott mot förmögenhet</i>	300
13–15 kap. <i>Brott mot allmänheten</i>	150
16–20 kap. <i>Brott mot staten</i>	50
Brott mot trafikbrottslagen	400
Brott mot narkotikastrafflagen	300
Brott mot övriga specialstraffrättsliga författningar	200

I några tabeller visas inte alla brottstyper inom en viss brottsgrupp. Detta anges med ”därav” och betyder att uppgifterna inte kan summeras så som beskrivits ovan.

Den ovan beskrivna summeringen av brottstyper kan inte heller tillämpas i tabeller över misstänkta personer eller i de tabeller över lagförda personer där nettoredovisning tillämpas. I dessa tabeller redovisas en person endast en gång för varje brottstyp under redovisningsperioden (netto per rad). En person kan dock förekomma som misstänkt respektive lagförd för flera olika brottstyper i en tabell. Därför blir summan av antalet personer för de olika brottstyperna (raderna) större än nettoantalet misstänkta respektive lagförda personer för samtliga brott.

Jämförelse mellan tabellerna

De olika statistikområdena innehåller uppgifter från olika delar av rättsväsendet. Uppgifter om anmälda brott kommer huvudsakligen från polisen medan uppgifter om personer lagförda för brott kommer från åklagarmyndigheterna och domstolarna. Trots detta kan det vara svårt att få en bild av vad som händer med de anmälda brotten under den rättsliga processen utifrån de olika statistikområdena. Detta beror bland annat på att man inom de olika statistikområdena använder olika redovisningssätt.

Olika objekt

Statistiken över anmälda brott och lagförda personer redovisar helt olika typer av objekt. Statistiken över anmälda och upplärade brott utgår från brottet medan lagföringsstatistiken utgår från den eller de personer som begått brottet. Exempelvis blir uppgifter om strafförelägganden och åtalsunderlåtelser som redovisas i såväl statistiken över upplärade brott som i statistiken över personer lagförda för brott olika. Skillnaden beror bland annat på att i uppläringsstatistiken räknas antal brott, medan antal personer räknas i lagföringsstatistiken. Detta kan ge olika antal eftersom en person kan ha begått flera brott eller ett brott kan ha begåtts av flera personer.

Olika summer och detaljnivå

Brottsstatistiken (anmälda brott, upplärade brott och misstänkta personer) och lagföringsstatistiken redovisar olika stora delar av det kriminaliserade området. Lagföringsstatistiken täcker samtliga kriminaliserade handlingar medan brottsstatistiken täcker ett urval av dessa handlingar. I brottsstatistiken redovisas till exempel inte förseelser mot vägtrafikkungörelsen.

För flera enskilda brottstyper är det däremot möjligt att redovisa antalet lagförda personer och antalet anmälda brott. I båda fallen bygger redovisningen på lagarnas (främst brottsbalkens) disposition. Vissa skillnader förekommer dock i detaljeringsgrad. I brottsstatistiken redovisas i vissa fall

offrets ålder och kön, medan enbart lagrummen redovisas i lagföringsstatistiken. Misshandel mot kvinna respektive man kan exempelvis inte särskiljas i lagföringsstatistiken.

Olika definitioner och enheter

Misstänkta personer, lagförda personer och inskrivna eller intagna personer i kriminalvården definieras på olika sätt. En person som misstänkts för flera brott under ett år redovisas endast som en person i statistiken över misstänkta personer. En person som lagförts vid flera tillfällen under ett år redovisas däremot som en person för varje lagföringstillfälle. I kriminalvårdsstatistiken redovisas personer som tagits in i kriminalvårdsanstalt under ett år eller personer som var intagna vid en viss tidpunkt (beläggning).

Redovisningen av utdömda påföljder enligt lagföringsstatistiken och påbörjade verkställigheter av påföljder enligt kriminalvårdsstatistiken skiljer sig definitionsmässigt åt. Lagföringsstatistiken redovisar fällande domar i tingsrätt utan hänsyn till om domen ändrats i högre rättsinstans, medan kriminalvårdsstatistiken redovisar påbörjade verkställigheter, vilket innebär att domen har vunnit laga kraft.

Strafftider vid fängelse redovisas olika i lagföringsstatistiken och kriminalvårdsstatistiken. Fängelsestraff som avtjänas i form av intensivövervakning med elektronisk kontroll redovisas inte i kriminalvårdsstatistiken som intagna i anstalt, men ingår i lagföringsstatistiken som dömda till fängelse. Eftersom utdömda fängelsestraff, som avtjänas med intensivövervakning, vanligtvis är korta, blir skillnaderna mellan strafftider i lagföringsstatistiken och kriminalvårdsstatistiken störst för korta strafftider.

Tidsförskjutningar

Brottsredovisningen i de olika statistikprodukterna avser inte alltid samma brott. Ett brott som anmäls under ett år behöver inte klaras upp eller leda till lagföring under samma statistikår. Tidsintervallet mellan dom och påbörjad verkställighet av den kan också variera.

Jämförelse med internationell statistik

Jämförelser utifrån brottsstatistiken av brottslighetens omfattning i olika länder bör göras med för-

siktighet, eftersom statistiken har olika uppbyggnad i olika länder. Kriminalstatistiken återspeglar inte bara brottslighetens nivå, utan påverkas också av rättsliga och statistiska förhållanden samt benägenheten att anmäla och registrera brott. Dessa faktorer kan skilja sig åt mellan olika länder. Det finns ingen internationell standard för hur statistiken ska produceras och presenteras, vilket försvårar internationella jämförelser.

De rättsliga förhållanden som påverkar statistiken är till exempel hur brott definieras i lagstiftningen samt regler och riktlinjer för polisens och åklagarens arbete.

Till de statistiska förhållanden som påverkar redovisningen hör principerna för när ett brott redovisas i statistiken. I vissa länder statistikförs endast sådana brott, som efter utredning kan betecknas som brott eller där det finns tillräcklig bevisning för brott. I den svenska statistiken redovisas varje händelse som anmäls som ett brott, även om det senare visar sig inte vara brott.

Varje land har egna principer för vad som registreras vid brottsliga gärningar. I vissa länder registreras bara det grövsta brottet, även om flera brott begåtts vid samma tillfälle. I Sverige däremot, registreras i princip samtliga brott som begåtts vid samma tillfälle.

Sättet att räkna antal brott skiljer sig också åt mellan olika länder. Flera brott av samma typ mot samma offer räknas statistiskt i vissa länder som ett brott, till skillnad från i Sverige där vanligtvis varje brott räknas.

Den statistiska kategoriseringen av olika typer av händelser varierar. Detta gäller till exempel försök till brott, som i Sverige vanligtvis redovisas tillsammans med de fullbordade brotten. I vissa andra länder redovisas försöksbrotten separat eller omfattas inte alls av statistiken.

Statistiken påverkas även av allmänhetens benägenhet att anmäla brott, polisens insatser och prioriteringar. Även detta kan variera mellan olika länder, vilket försvårar jämförbarheten mellan länderna.

En alternativ statistikkälla för internationella jämförelser av brottsligheten är den internationella brottsofferstudien, The International Crime Victimization Survey (ICVS). Resultatet från denna studie redovisas i Sverige i Brå:s rapport 2001:18 Brottsligheten i olika länder.

Kvalitet

Statistiken som presenteras är totalundersökningar med syfte att redovisa och beskriva de brott som kommit till polisens och rättsväsendets kännedom. Trots detta representerar inte statistiken några exakt fastställda värden. Statistikens tillförlitlighet och jämförbarhet över tid påverkas av många olika faktorer. Nedan följer en beskrivning av några olika förhållanden som påverkar tillförlitligheten i de uppgifter som utgör underlag för statistiken.

Statistik och faktisk brottslighet

Statistiken beskriver inte den faktiska brottsligheten, men används ibland som underlag för att bedöma nivån, strukturen och utvecklingen av den faktiska brottsligheten. Tillförlitligheten hänger samman med relationen mellan anmäld och faktisk brottslighet.

Relationen mellan polisanmäld brottslighet och faktisk brottslighet varierar för olika brottstyper. Till följd av förändringar i till exempel allmänhetens och olika institutioners benägenhet att anmäla brott eller förändringar i polisverksamhetens omfattning och inriktning kan relationen mellan anmäld brottslighet och faktisk brottslighet variera från en tid till en annan och mellan olika orter eller regioner, vilket försvårar tolkningen av statistiken.

För vissa brottstyper, som till exempel trafikbrott och narkotikabrott, finns ett direkt samband mellan polisens insatser och antalet anmälda brott. För dessa brott är det därför särskilt svårt att dra slutsatser om den faktiska brottsligheten.

Statistik och faktiskt antal gärningsmän

Statistiken över misstänkta och lagförda personer beskriver endast de gärningsmän som kommer till rättsväsendets kännedom. Detta innebär att de grupper av gärningsmän som har hög upptäcktsrisk kan bli överrepresenterade. Brottaktiva personer kan till exempel vara något överrepresenterade i statistiken eftersom risken att bli upptäckt och fälld för ett brott ökar ju fler brott personen begår. Tolkningen av statistiken försvåras av att upptäcktsrisken för olika grupper och brott kan ha förändrats över tid.

Indata och statistikrutiner

Förändringar av rutiner i samband med rapportering, bearbetning och redovisning av statistiken påverkar statistikens innehåll. Förändringar i den rapporterade myndighetens ärendesystem kan ibland leda till förändrade rutiner för hanteringen av ett ärende, vilket i sin tur kan påverka statistiken.

Felrapportering, ofullständiga uppgifter, för sent inkomna ärenden och variationer i kvaliteten för vissa variabler är faktorer som kan medföra osäkerhet vid tolkning av statistiken. För att minimera felen utförs alltid olika rimlighetskontroller innan uppgifterna lagras i statistikdatabasen. En slutlig kontroll genomförs dessutom efter det att statistiktabellerna har framställts.

Ett mindre antal uppgifter kommer in till Brå efter det att statistiken har framställts, och faller därför bort från statistikredovisningen.

När polisen ska kategorisera brott kan det uppstå rubricerings- och gränsdragningsproblem. Uppgifterna om omständigheterna vid det anmälda brottet kan till exempel vara otillräckliga. Vidare kan det vara svårt att avgränsa olika svårhetsgrader av ett brott från varandra, till exempel misshandel och grov misshandel. Gränsdragningen mellan olika typer av brott kan variera över tid och mellan olika polismyndigheter.

Skillnader kan förekomma mellan olika polismyndigheter i deras tillämpning av anvisningarna för kategorisering och antalsräkning av brott. Det har varit särskilt svårt att skapa en enhetlig praxis för antalsräkning av till exempel narkotikabrott.

Förändringar inom rättsväsendet

Verksamheten hos de olika myndigheterna inom rättsväsendet, förändras över tid. Förändringarna kan bero på ändringar i lagstiftningen, förändringar i påföljdssystemet, omorganisationer inom rättsväsendet eller andra förändringar i rättsväsendets insatser, resurser eller praxis. Allt detta kan påverka statistiken.

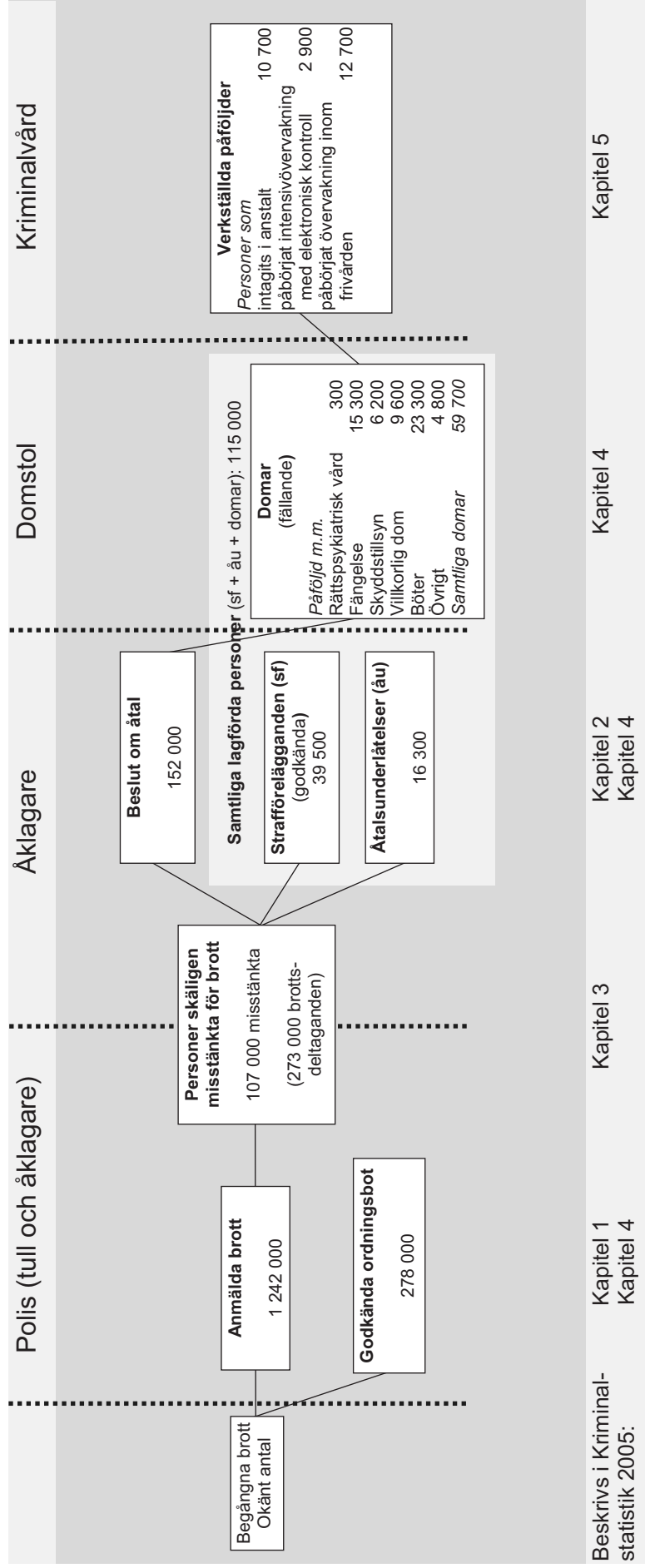
Teckenförklaringar

Key to the signs

-	Noll	Nil
0	Mindre än 0,5 av enheten	Less than half of unit
..	Ingen uppgift tillgänglig	Not available
.	Ingen adekvat uppgift finns	Not applicable

Översikt över rättsprocessen år 2005

Outline of the judicial process 2005



I översikten visas några sammanfattande uppgifter (avrundade siffror) från Kriminalstatistik 2005. De beskriver vad som har inträffat i olika delar av rättsprocessen under år 2005. Uppgifterna avser inte att redovisa ett "rättsflöde". En sådan jämförelse är inte möjlig då de olika siffrorna bygger på olika enheter och definitioner (se läsanvisningar). "Utflödet" ur systemet, det vill säga de brott och insatser som inte lett till vidare åtgärder, redovisas inte i denna översikt.

English summary. Criminal statistics 2005

Editor: Ulla Wittrock

Published by:

National Council for Crime Prevention (Brå)
P.O. Box 1386
SE-111 93 Stockholm
Sweden
Internet: www.bra.se

Reference:

Report 2006:4
ISSN 1100-6676, ISBN 91-38-32256-0

Available in Swedish from:

Fritzes kundservice
SE-106 47 Stockholm
Sweden

Swedish statistics and international comparisons

Comparisons between countries that are based on their individual crime statistics require caution since such statistics are produced differently in different countries. Criminal statistics do not provide a simple reflection of the level of crime in a given country. They are influenced by juridical and statistical factors, and by the extent to which crime is reported and registered. These factors can vary from one country to another. There are no international standards on how crime statistics should be produced and presented and this makes international comparisons difficult.

The juridical factors that influence criminal statistics include the way offences are defined in the relevant legislation, for example, as well as the rules and guiding principles that obtain for the work of the police and prosecutors.

Among the statistical factors that exert an influence are the principles that determine when a crime is recorded in the statistics. In some countries an event is only recorded in the criminal statistics if, after investigation, it can legitimately be considered a crime or where there is sufficient evidence that a crime has been committed. Swedish statistics, on the other hand, record all reported events as crimes even if some of them are later found not to have been criminal offences.

Every country has its own principles about what is to be recorded as a criminal act. In some countries, if several offences are committed on the same occasion, only the most serious of these will be recorded. In Sweden, every offence committed on a single occasion is recorded in principle.

Methods of counting crime also vary from one country to another. Several offences of the same kind against a single victim will be counted in some countries as a single crime. By contrast, in Swedish criminal statistics almost every offence occurring under these circumstances is counted separately.

The statistical classification of different types of incidents also varies. This is true of attempted offences, for example, which are in Sweden counted together with completed crimes. In a number of other countries, attempted offences are either recorded separately or ignored for statistical purposes.

Criminal statistics are also influenced by public willingness to report crime, and by the efforts made by the police to deal with reported crime in the light of the way they prioritise different types of offences. This too may vary from country to country, making international comparisons more difficult.

The International Crime Victimisation Survey (ICVS) constitutes an alternative source of statistics for international comparisons of criminality. The Swedish findings from this survey are presented in report number 2001:18 from the National Council for Crime Prevention, entitled Crime in different countries.

Reported offences

In 2005 almost 1,242,000 offences were reported to the police, the customs authority or the prosecution service. This constitutes a reduction of one percent by comparison with the figure for 2004.

Violent offences (represented here by offences against Chapter 3 of the Swedish penal code, crimes against life and health) increased by eight per cent, whereas theft offences, which constitute the largest category of crimes in terms of their absolute number, fell by three per cent by comparison with the figure for 2004. Violent offences are numerically dominated by assaults, which underwent an eight per cent increase. Within this category of offences, assaults against men rose by eleven per cent.

During the period between 1975 and 1990, the number of reported offences rose by 61 per cent. The increase was relatively constant throughout this period. By contrast, the level of reported offences has since remained more or less stable. The number of reported offences has increased within the majority of offence categories during the period between 1975 and 2005. Burglaries, including residential burglaries, constitute an exception to this general rule. Since the beginning of the 1990s, trends show an increase in levels of reported violent offences and sex crimes whereas the number of reported thefts, such as bicycle thefts, and residential and other burglaries, has declined.

Reported violent offences are numerically dominated by assaults. Over the course of 2005, a total of more than 72,600 assault offences were reported, which constitutes an increase of eight per cent by comparison with the figure for 2004. Assaults on women increased by approximately six per cent to almost 24,100 reported offences. In addition, there were a total of approximately 2,150 reported cases of violation of a woman's integrity – which represents an increase of four per cent by comparison with the number reported in 2004. Assaults on men underwent an eleven per cent increase to almost 40,300 reported offences. Reported assaults on children up to six years of age decreased by four per cent to 1,096 offences during 2004. The number of reported assault offences against children aged between seven and fourteen (approximately 7,200 offences) increased by two per cent by comparison with the figure for the previous year. The number of reported assault offences against both children and adults has increased since 1975 and today lies at a level that is more than three times that of the 1975 figure. The largest increase occurred during the first years of the 1990s, when assault offences increased by 34 per cent in five years.

The number of reported sex crimes increased by twelve per cent to just over 11,700 in 2005. The

greatest increase is found in relation to reported rape offences, which increased by 44 per cent to almost 3,800 cases. In contrast, the number of reported crimes of sexual coercion, exploitation etc. decreased by eighteen per cent by comparison with 2004. A legislative change introduced on 1 April 2005 has meant that some acts previously classified as sexual coercion are now regarded as rape, suggesting that much of the increase in the number of reported rapes is due to this change in the legislation. It is likely that this legislative change is also largely responsible for the decrease in the number of reported sexual coercion offences.

In 2005, the number of reported robberies increased by nine per cent to 9,400 by comparison with the figure for 2004. Over the period between 1975 and 2000, this figure increased from just over 2,300 to 9,000, subsequent to which the level has stabilised. Robberies against the person, i.e. those perpetrated against private individuals, which comprise approximately 70 per cent of reported robbery offences, increased by nine per cent to 6,700 over the course of 2005 by comparison with the 2004 figure. Five per cent (337) of these robberies against the person were committed abroad but reported in Sweden. A total of 941 robberies of shops and stores were reported in 2005, which constitutes an increase of twelve per cent by comparison with the number reported in 2004. During the same period, 108 bank and postal robberies were reported, representing a rise of 38 such robberies. The trend in reported robberies of shops and stores has been on the increase since the beginning of the 1980s, whereas the trend in bank and postal robberies has declined subsequent to a peak reached in 1993. A total of approximately 4,750 violent offences against public servants (police, security officers etc.) were reported in 2005. This represents an increase of seven per cent by comparison with the number reported in 2004.

A total of 630,000 theft offences were reported in 2005, which represents a reduction of three per cent in relation to figure for the previous year. This category of crimes accounts for 51 per cent of the total number of reported offences. The number of reported theft offences increased between 1975 and 1990, at which point the figure reached a peak. Subsequent to this point, the number of theft offences has declined and now lies at a level that is fifteen per cent lower than that recorded in 1990. Slightly over 42,100 car thefts were reported in 2005, along with nearly 129,000 thefts from motor vehicles. The number of car thefts declined by eleven per cent,

and the number of thefts from motor vehicles by five per cent by comparison with the figures for 2004. The number of reported car thefts peaked in 1990. Since this point the number of such offences has fallen by approximately 44 per cent.

A total of almost 16,700 residential burglaries (thefts committed in connection with break-ins) were reported in 2005, which represents an decrease of five per cent by comparison with the figure for 2004. The number of burglaries in detached houses decreased by thirteen per cent, whereas the number of burglaries in flats or apartments increased by eleven per cent. Approximately eighteen per cent of residential burglaries were comprised of attempted burglaries.

Cleared-up offences

Slightly over 392,000 offences were cleared-up in 2005, which represents an increase of 16,700 in the number of cleared offences, or four per cent, by comparison with the figures for 2004. A total of 1,242,000 offences were reported in 2005. Thus in 2005, the number of cleared offences in relation to the number of reported offences, also known as the *clearance rate*¹, amounted to 32 per cent. The corresponding figure for 2004 lay at 30 per cent. The clearance rate fell from a level of around 35 per cent during the 1970s to approximately 25 per cent during the mid-1990s. Over recent years it has once again increased by a few percentage points. Of the offences cleared during 2005, the majority (approximately 74 per cent) were reported during the year, 22 per cent had been reported in 2004, and the remaining four per cent had been reported during previous years.

The concept of clearing-up crime has its roots in police practice and either involves a person having been tied to the offence as a suspect or the offence having been cleared by some other means. Where a person has been tied to the offence, a clearance means either that the case has resulted in a court prosecution, that a summary sanction order (involving a fine) has been issued by the prosecutor, or that the prosecutor has issued a waiver of prosecution. Crimes cleared by this means are usually referred to as person-based² clearances. In the

¹ The number of cleared offences expressed as a proportion of the number of reported offences.

² The number of person-based clearances expressed as a proportion of the number of reported offences is referred to as the person-based clearance rate.

remaining cases, the cleared offences have also been investigated to completion from a police perspective even if no perpetrator can be tied to the crimes in question. To take one example, it is possible that following the investigation of a reported offence, it may have been determined that the event did not constitute a criminal offence, a so-called "no-crime" decision, or it may be the case that the perpetrator has not reached the age of criminal responsibility and that the investigation cannot therefore be continued. Offences cleared by these means are referred to as technical clearances.

Of the 392,000 offences that were cleared over the course of 2005, 49 per cent involved technical clearances (191,000 offences) and 51 per cent person-based clearances (201,000 offences). The increase in cleared offences in 2005 is primarily accounted for by an increase in technical clearances. Offences cleared in this way increased by nine per cent (16,4000 offences) whereas offences cleared by means of person-based clearances increased only insignificantly (250 offences).

As is the case with reported violent crime, the cleared violent offences are numerically dominated by assaults. In 2005, 34,400 assault offences were cleared, which represents an increase of nine per cent by comparison with the figure for 2004. This increase is first and foremost a reflection of an increase in the number of technical clearances. Numbers of both reported and cleared offences have increased proportionally and therefore the clearance rate is the same as it was in 2004, 47 per cent. The person-based clearance rate for 2005 stands at eighteen per cent.

A total of 84,800 theft offences (against Chapter 8 of the Swedish penal code) were cleared in 2005, which represents an increase of three per cent by comparison with the number cleared in 2004. The clearance rate stands at thirteen per cent. In the same way as was the case with violent offences, the increase in the clearance of theft offences is primarily the result of an increase in the number of technical clearances. Person-based clearances of theft offences stand at seven per cent which represents no change in relation to the figure for 2004. In general, the rate of person-based clearances is low for theft offences (with the exception of thefts from shops and stores) since witnesses to incidents of this kind are a rarity. Since 1975, the clearance rate for theft offences has declined from nineteen per cent to thirteen per cent in 2005. The total number of cleared theft offences has also declined over this period.

The crime structure among cleared offences differs from that among reported offences. This is a result of the fact that different categories of crime are cleared to a varying extent. The official statistics therefore provide a picture of the way in which cleared offences are distributed across different categories of crime. Theft offences constitute an example of a crime category characterised by a low clearance rate (with the exception of shoplifting offences, where a suspect is commonly identified at the same time as the offence is detected). Theft offences accounted for approximately 22 per cent of cleared crimes in 2005, while at the same time accounting for slightly under 51 per cent of reported offences.

Approximately 152,000 offences were cleared in 2005 by means of a prosecutor's decision to prosecute. This is the same level as in 2004. A decision to prosecute also constitutes the most common form of decision arrived at in connection with the clearance of crime. Approximately 39 per cent of the total number of cleared offences were cleared by means of such a decision in 2005. Other types of prosecutor's decision included among person-based clearances include decisions to issue summary sanction orders (involving a summary fine), which accounted for nine per cent of clearances, and decisions to issue a waiver of prosecution which accounted for four per cent of clearances.

Persons suspected of offences

A total of almost 107,000 individuals were registered as suspects in connection with criminal offences over the course of 2005. This represents an increase of two per cent by comparison with the previous year. From the mid-1970s and up until 1993, the number of registered suspects rose from 81,200 to peak at 110,800 in 1993. Over the following years, the number of registered suspects fell, but has now once again undergone an increase. Since there has also been an increase in the size of the population that has reached the age of criminal responsibility (fifteen years), the increase in the number of registered suspects becomes smaller when it is viewed in relation to this population trend.

In 2005, only 22 per cent of all those individuals suspected of offences were suspected in connection with *theft offences*, a figure that may be compared with the fact that theft offences accounted for approximately 51 per cent of the total number of

reported crimes. A large proportion of registered suspects were also suspected in connection with *motoring offences, crimes against the person and drug offences*. In 2005, persons suspected in connection with motoring offences accounted for nineteen per cent of registered suspects, persons suspected in connection with crimes against the person accounted for seventeen per cent and those suspected of drug offences accounted for twelve per cent of the total number of registered suspects.

The lowest age at which an individual can be registered as a crime suspect is the age of criminal responsibility, which in Sweden is fifteen years. In 2005, approximately 25,400 persons aged between fifteen and twenty were registered as suspects. As a proportion of all those registered as suspects in connection with criminal offences in 2005, these youths account for 24 per cent of the total whilst at the same time accounting for nine per cent of the population. Among older age-groups, persons aged fifty or over accounted for sixteen per cent of registered suspects and fully 45 per cent of the population in 2005. Thus the number of registered suspects in relation to population size is greater among younger age-groups than it is among older segments of the population. Among registered youth suspects aged between fifteen and twenty, theft offences constitute the most common offence type, whereas theft and traffic offences are the most common offence types among those aged over twenty.

The majority of those suspected of offences are men. In 2005, men accounted for 80 per cent of all those registered as suspects in connection with crime. The *proportion* of women among all those suspected of offences increased successively from thirteen to nineteen per cent over the period between 1980 and 1996. Subsequent to this point, the proportion of registered suspects comprised of women has remained relatively stable at a level of around eighteen to twenty per cent. In 2005, almost 21,000 women were registered as suspects, which represents an increase of three per cent by comparison with the figure for 2004.

Theft crimes constitute one of the most common offence types among women, whereas theft crimes and motoring offences are the most common among the men. Some of the offence types where women accounted for the highest rates (between 38 and 51 per cent) of the total number of suspected offenders in 2005 include unlawfully taking custody of a child, frauds against the Social Insurance

Administration, offences relating to false statements, precipitating a false prosecution, making false accusations, using false documents, offences against the Aliens Act, thefts from shops and stores (including petty shoplifting offences) and embezzlement. In terms of the numbers involved, however, very few individuals are registered as suspects in connection with these offences, with the exception of thefts from shops and stores.

Persons found guilty of offences

Statistics relating to persons convicted of offences present those determined to be guilty of crimes either by the courts (county court convictions) or by prosecutors (via the issuance of summary sanction orders or waivers of prosecution). In the year 2005, approximately 115,400 persons were determined to be guilty by means of one of these so-called conviction decisions issued by the courts or the prosecutor. This constitutes an increase of less than one per cent by comparison with the figure for 2004. A substantial part of this increase related to persons convicted by the courts, with the size of this group undergoing a two per cent increase (1,000 persons) over the course of the year. The number of individuals accepting a summary sanction order also increased by two per cent (600 persons) in 2005, whereas the number of persons issued waivers of prosecution fell by seven per cent (1,100 persons).

Since 1975, the number of persons convicted of offences has fallen by more than 50 per cent. The greatest reduction came at the end of the 1970s in connection with the decriminalisation of public drunkenness. Over the subsequent period, the trend has been more stable, but there has nonetheless been a continuous reduction in the number of persons found guilty of offences. In part, this reduction is due to the fact that certain offences have with time come to be actioned by means of summary (police) fines which are presented separately in the conviction statistics. Part of the fall in the number of persons found guilty of offences, and in particular during the period 1994–1996, should also be viewed in relation to the fact that the number of cleared offences has also fallen over this period.

Traffic offences constitute the most common category of offences among those for which a finding of guilt has been registered. In 2005, offences against various road traffic statutes accounted for

37 per cent of the principal offences recorded in connection with findings of guilt. The next most common category is comprised of *theft offences*, which accounted for 23 per cent of findings of guilt in 2005.

Fines issued either by the courts or by the prosecutor constitute the most common form of sanction. In 2005, 54 per cent, or approximately 62,800 of the persons found guilty of offences were given a fine as their principal sanction. In addition, approximately 278,500 persons received summary fines issued directly by the police. Approximately thirteen per cent (slightly under 15,350 persons) were sentenced to a *prison term* in 2005. The most common sentence lengths involved a prison term of at most one month (29 per cent of those sentenced to prison) and *more than two but no more than six months* (26 per cent of those sentenced to prison) respectively. Approximately 1,140 persons, or seven per cent, were sentenced to a prison term of over two years, of whom 21 received life sentences. A total of approximately 130 youths were sentenced to a term of youth custody in 2005, a sentence which since 1999 has largely replaced the use of prison terms for youths up to eighteen years of age.

For youths aged fifteen to twenty, it has been possible since 1999 for the courts to combine a sentence involving *remand into the care of the social services* with a requirement that the youth carry out unpaid work or similar, a sanction referred to as youth service. A total of approximately 2,900 youths were sentenced to social services care in 2005, of whom twenty per cent (590 persons) were given this sentence in combination with youth service.

In 2005, slightly over 9,600 persons received a *suspended sentence* as their principal sanction, of which 35 per cent (just under 3,350 persons) received this sanction in combination with *community service*. The number of persons being given a suspended sentence or placed on probation in combination with community service has increased continuously since these sanctioning forms were introduced in 1993 and 1999 respectively.

Men and women accounted for 83 and seventeen per cent respectively of those found guilty of offences in 2005. Since 1975, the proportion of women has increased from thirteen to seventeen per cent. Youths aged between fifteen and twenty comprised approximately 21 per cent of those found guilty of offences in 2005. In relation to the proportion of the population accounted for by this age-group,

such youths are over-represented among those found guilty of offences by comparison with the members of other age-groups.

The Prison and Probation Service

Over the course of the year 2005 a total of 10,700 individuals were *admitted* to prisons, which constitutes a decrease of approximately 680 persons by comparison with 2004. The number of *inmates* in prison service institutions declined from just over 12,100 in 1996 to approximately 9,100 in 1997 and remained relatively unchanged until 2002, when the level started to increase. A large proportion of the reduction in inmate numbers is a result of the introduction in the whole country in 1997 of the use of intensive monitoring by means of electronic control, also known as electronic tagging.

Of those admitted to prisons during the year 2005, almost half had been sentenced for either theft offences (21 per cent) or crimes against the person (20 per cent). Assault offences dominated among the crimes against the person (accounting for almost twelve per cent of all admissions). Other common offence types included drug offences (17 per cent) and road traffic offences (19 per cent). Drink driving offences dominated among the traffic offences.

The majority of those admitted to prisons are men. In 2005, men accounted for approximately 93 per cent of the total number of prison inmates. The proportion of inmates comprised of women has increased from five to seven per cent during the last ten years. The number of female inmates has varied between 500 and 775 during the same period.

Men constitute the majority of those admitted to prison in connection with all offence types. The proportion of men is greatest among those inmates sentenced for rape, crimes against creditors, robbery and assault. The proportion of males among those admitted to prison for these offence types varied between 96 and 100 per cent in 2005.

Thirty-eight per cent of those admitted to prison in 2005 were aged 40 or over, twenty-seven per cent were aged between 30 and 39 and thirty per cent were aged between 21 and 29 years. Youths aged 20 or under accounted for slightly over six per cent of admissions in 2005. Looking instead at those admitted to prison per 100,000 of population in the respective age groups, the distribution is different.

On this basis, the dominant age group comprises persons aged 21 to 24 years, with 345 prison admissions per 100,000 of population, as compared with 88 admissions per 100,000 of population among those aged 40 years or over.

Approximately 2,900 individuals served their prison sentence by means of intensive electronic supervision in 2005, which constitutes an increase of 201 individuals by comparison with 2004, and 278 individuals were placed in the electronic monitoring pre-release programme. There were approximately 1,900 individuals placed in remand centres on 1 October 2005. Of these, 75 per cent were under detention awaiting trial or during ongoing criminal investigations and two per cent were under arrest or otherwise in police custody. Approximately 360 persons were serving a prison sentence in remand centres, which constitutes a decrease of 24 per cent relative to the year 2004.

Recidivism

The statistics show that the proportion of those convicted of offences that reoffend has varied a little from year to year. An average of 22 per cent of those convicted for offences between 1991 and 2000 reoffended within a year of the initial conviction. The proportion reoffending within a three year follow-up period was approximately one-third (an average of 35 per cent). This means that in slightly over half of the cases of recidivism noted within a three-year period, the first reoffence occurs within a year of the initial conviction.

The recidivism rate is higher among men convicted of offences that it is among convicted women. Of all the women convicted in 2000, only 16 per cent reoffended within a year, by comparison with 26 per cent of the men. This difference between the sexes remains when attention is instead focused on a three year follow-up period. The proportion of women that reoffend within three years lies at 26 per cent whereas the corresponding proportion is 40 per cent among the men. This difference in the recidivism rate between men and women has not changed over time, i.e. during the period 1991–2000.

The highest proportion of recidivists among those convicted of offences in 2000 was noted among those aged between 30 and 39 years of age, as was also the case among those convicted the previous year. Within this age-group, 42 per cent of those convicted reoffended within three years and 28 per

cent within one year. Recidivism rates were almost as high among those aged 18–20, 21–24, 25–29 and 40–49. Among those convicted of offences in these age-groups, the recidivism rate lay at between 38 and 42 per cent over the course of a three year follow-up period, and between 26 and 28 per cent within one year, which is somewhat higher than was the case for those convicted in 1999, among whom the recidivism rate within three years lay at between 38 and 40 per cent and between 25 and 26 per cent over the one year follow-up period. Thus the proportion of reoffenders is more or less the same among persons aged between 18 and 49 convicted of offences. The risk for recidivism is somewhat lower for persons aged between 15 and 17, by comparison with those aged between 18 and 49. Of those convicted in 2000, 38 per cent of those aged fifteen to seventeen reoffended within three years. The corresponding proportion for those convicted in 1999 was 37 per cent. Among convicted persons aged 50 and over, the recidivism risk declines with increasing age.

The statistics show that the recidivism rate increases with levels of prior involvement in crime among persons convicted of offences. The term

prior involvement in crime here refers to the number of previous convictions during a ten year period prior to the initial conviction at the start of the observation period. Of those convicted in 2000 with no prior convictions, i.e. first time offenders, 19 per cent reoffended within a period of three years, which represents an increase of two per cent by comparison with the figure for those convicted in 1999. The corresponding proportion among convicted persons with one or two prior convictions amounted to 36 per cent, whereas fully 89 per cent of those with more than ten prior convictions over the previous ten years reoffended. The corresponding proportion for those convicted in 1999 in this group was also 89 per cent. The recidivism rate for groups of convicted persons with different levels of prior involvement in crime has not changed during the period 1991–2000. The group comprised of those with the highest levels of prior convictions is relatively small, however. During the years 1991–2000, the number of convicted persons with at least ten prior convictions amounted to between 5,600 and 6,800. By comparison, the number of first time offenders amounted to between 35,800 and 59,700 persons over the course of this same period.

I Anmälda brott

Reported offences

Sammanfattning

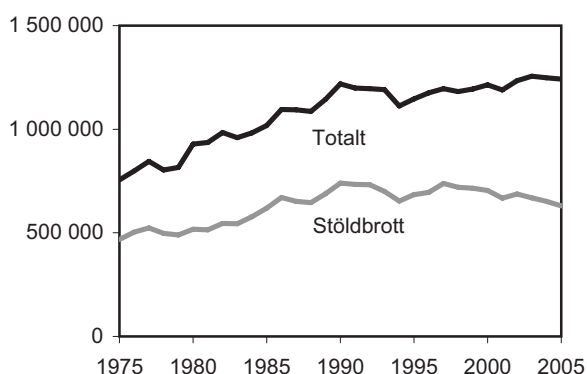
Utvecklingen av anmälda brott

Samtliga brott

Under år 2005 anmäldes nästan 1 242 000 brott till polis, tull eller åklagare. Det är för andra året i rad en minskning med 1 procent jämfört med föregående år. Drygt 17 500 av samtliga anmälda brott var begångna utomlands, men anmälda i Sverige. De största andelarna brott begångna utomlands, men anmälda i Sverige under år 2005, hade fullbordat mord och dråp samt misshandel med dödlig utgång med 16 procent, väskryckning med 14 procent och fickstöld med 10 procent.

Brott mot liv och hälsa (3 kap. brottsbalken), som utgör drygt 6 procent av samtliga anmälda brott, ökade med 8 procent under år 2005. Stöldbrotten (8 kap. BrB), som är den största kategorin av de anmälda brotten, minskade med 3 procent jämfört med år 2004. De senaste årens tendens fortsätter, det vill säga våldsbrotten ökar, medan stöldbrotten minskar.

Under perioden 1975–1990 ökade antalet anmälda brott med 61 procent. Ökningen var tämligen konstant under denna period. Under 1990-talet och fram till nu har nivån däremot varit i det närmaste oförändrad.

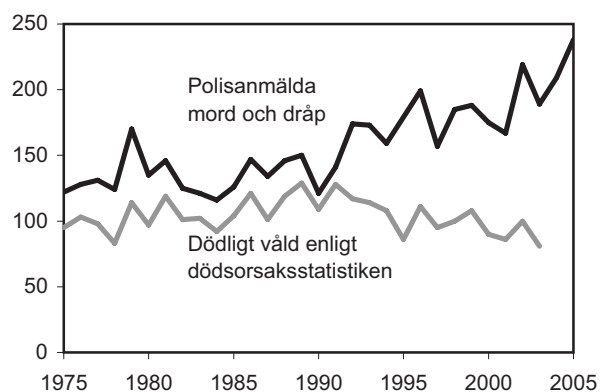


Figur 1.1 Det totala antalet anmälda brott och stöldbrott, åren 1975–2005.

Antalet anmälda brott har ökat för de flesta brotts typer under perioden 1975–2005. Undantag är inbrott i bostad som minskat. Biltillgrepp, som sedan mitten av 1980-talet har legat på en högre nivå än tidigare år, har nu minskat till samma nivå som i mitten av 1970-talet. Utvecklingen av anmälda vålds- och sexualbrott har ökat sedan mitten av 1990-talet, medan antalet anmälda stöldbrott som cykelstölder och inbrottsstölder, har minskat.

Våldsbrott

Förutom 3 kap. BrB ingår också rån och våld mot tjänsteman under rubriken Våldsbrott. Under år 2005 anmäldes 238 fullbordade brott avseende *mord, dråp och misshandel med dödlig utgång*. Det är en ökning med 14 procent jämfört med år 2004. Siffran är, och har länge varit, högre än det faktiska antalet personer som har *avlidit* som en följd av mord, dråp eller misshandel (*dödligt våld*). Uppgifter från dödsorsaksregistret¹ och annan forskning pekar på att det faktiska antalet personer som avlidit som en följd av dödligt våld under de senare åren varit mellan 44 och 50 procent av det antal brott som redovisas i kriminalstatistiken.



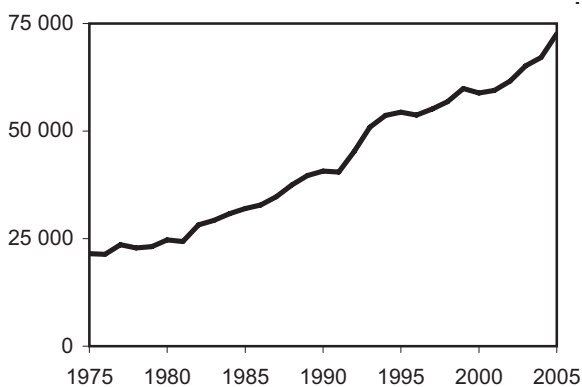
Figur 1.2 Antal anmälda mord och dråp och misshandel med dödlig utgång samt dödligt våld enligt dödsorsaksstatistiken, åren 1975–2005.

¹ Dödsorsaksstatistiken publiceras av Socialstyrelsen och Statistiska centralbyrån. Statistiken bygger på uppgifter om folkbokförda personer från dödsorsaksintygen, som utfärdas av läkare.

För att skaffa ytterligare kunskap om de brott som redovisats som dödligt våld har Brå, sedan år 2002, årligen gjort fördjupningsstudier av de anmälningar som registrerats som fullbordat mord, dråp eller misshandel med dödlig utgång samt vållande till annans död. Avsikten med studierna har bland annat varit att ta reda på om misstanke om brott kvarstår efter polisens utredning.

Resultatet av studien för år 2005 visar att av de brott som anmäldes år 2005 var minst 134 fall av *dödligt våld* korrekt registrerade, varav 38 brott var begångna utomlands. Därtill kommer 1 anmält brott, för vilket förundersökningen inte var klar vid tidpunkten för studien. Mer information om resultat av studien finns under avsnittet Specialstudie om dödligt våld och på Brå:s hemsida www.bra.se.

De anmälda våldsbrotten domineras av *misshandel*. Under år 2005 anmäldes drygt 72 600 misshandelsbrott, vilket är en ökning med 8 procent jämfört med år 2004. Anmälda fall av misshandel mot kvinnor ökade med 6 procent till nästan 24 100 anmälningar. Därtill kommer cirka 2 150 anmälda grova kvinnofridskränkningar – en ökning med 4 procent jämfört med år 2004. Misshandel mot män ökade med 11 procent till nästan 40 300 anmälda brott under året. Under samma period minskade antalet anmälda misshandelsbrott mot barn i åldern 0–6 år. Det är en minskning med 51 brott (4 procent) jämfört med föregående år. Antalet anmälda misshandelsbrott mot barn i åldern 7–14 år (cirka 7 200) ökade med 2 procent jämfört med år 2004. Samtliga anmälda misshandelsbrott mot både barn och vuxna har ökat sedan år 1975 och är i dag mer än tre gånger så många som då. Den största ökningen skedde under 1990-talet då misshandelsbrotten ökade med 47 procent. Misshandelsbrott är en av de brottstyper som kan ha påverkats av förändringar i benägenheten att anmäla brott.

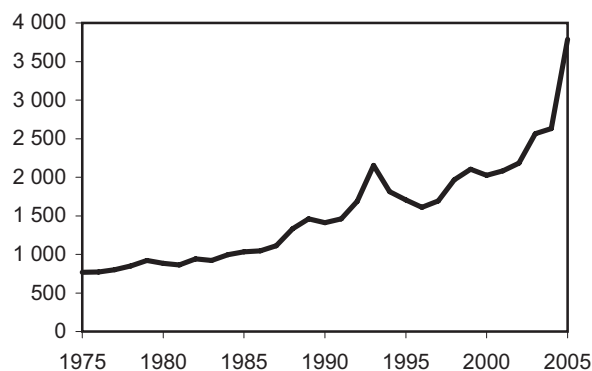


Figur 1.3 Antal anmälda misshandelsbrott, åren 1975–2005.

Under år 2005 anmäldes drygt 45 200 *olaga hot* och nästan 32 200 *ofredanden*, vilket är en ökning med 5 respektive 3 procent jämfört med år 2004. För dessa två brottkategorier har anmälningarna ökat i det närmaste kontinuerligt under mer än två årtionden.

Både antalet utfärdade besöksförbud² och antalet anmälda överträdelser ökade under perioden 2000–2004. År 2005 anmäldes drygt 3 200 överträdelser av *besöksförbud* vilket är en minskning med 14 procent jämfört med år 2004 medan antalet utfärdade besöksförbud fortsatte att öka.

Antalet anmälda sexualbrott ökade med 12 procent till drygt 11 700 brott under år 2005. Den största ökningen uppvisar de anmälda våldtäkterna. Under året anmäldes närmare 3 800 våldtäkter, vilket är en ökning med 44 procent jämfört med år 2004. De anmälda våldtäkterna var under året mer än dubbelt så vanliga som för tio år sedan. Antalet anmälda brott avseende *sexuellt tvång och utnyttjande* har däremot minskat med 18 procent jämfört med år 2004. Den förändring i lagstiftningen som gäller från och med den 1 april 2005 har inneburit att en del gärningar som tidigare rubricerades som sexuellt utnyttjande, nu bedöms som våldtäkt. En tredjedel av ökningen av antalet anmälda våldtäkter under året förklaras av ett enda ärende där en man begått 299 våldtäkter mot en person i sin närhet. Men den största delen av ökningen förklaras av lagändringen. Troligen kan också den 18-procentiga minskningen av antalet anmälningar av sexuellt tvång och utnyttjande till stor del vara en följd av lagändringen.

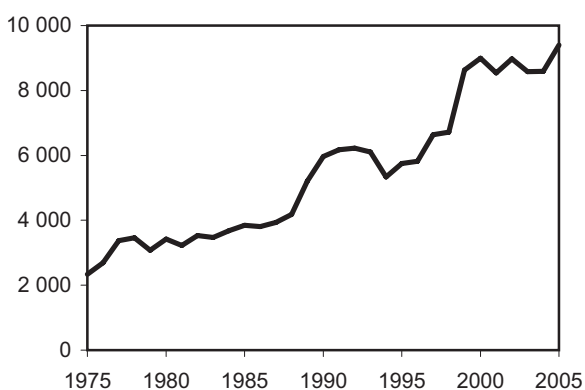


Figur 1.4. Antal anmälda våldtäkter, åren 1975–2005.

Antalet anmälda rån år 2005 var cirka 9 400, vilket är en ökning med 9 procent sedan föregående år. Antalet ökade under perioden 1975 till 1999 från

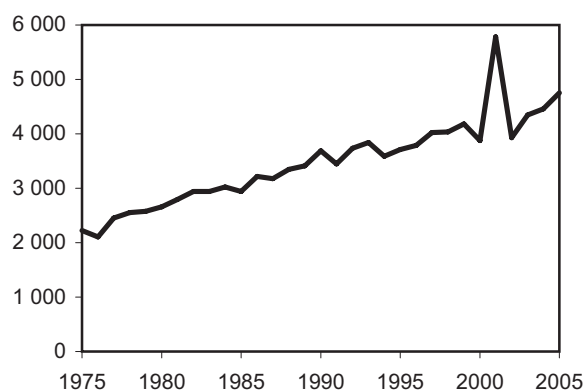
² Besöksförbud utfärdas av åklagarna och Riksåklagaren sammanställer statistiken över utfärdade besöksförbud.

drygt 2 300 till drygt 8 600, därefter har nivån stabiliserats. Personrånen, det vill säga rån mot privatpersoner, som utgör cirka 70 procent av de anmälda rånen, ökade under år 2005 med 9 procent, till cirka 6 700, jämfört med år 2004 – 5 procent av personrånen var begångna utomlands, men anmälda i Sverige. Under år 2005 anmäldes 941 butiksrån, vilket är en ökning med 12 procent jämfört med år 2004. Under samma period anmäldes 108 bank- och postrån, vilket är en ökning med 54 procent jämfört med år 2004. Trenden för de anmälda butiksrånen har varit uppåtgående sedan början av 1980-talet, medan antalet bank- och postrån minskade under mitten av 1990-talet och har sedan dess varit ganska stabilt.



Figur 1.5 Antal anmälda rånen, åren 1975–2005.

År 2005 anmäldes cirka 4 750 våldsbrott mot tjänsteman (polis, ordningsvakt m.fl.). Det är en ökning med 7 procent jämfört med föregående år. En tillfällig ökning år 2001 kan förklaras med oroligheterna i samband med EU-toppmötet i Göteborg.



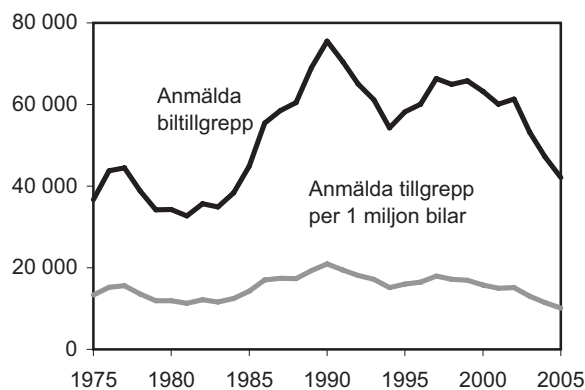
Figur 1.6 Antal anmälda våldsbrott mot tjänsteman, åren 1975–2005.

Stöldbrott och andra tillgreppsbrott

Antalet anmälda stöldbrott och andra tillgreppsbrott, som år 2005 utgjorde 51 procent av samtliga anmälda brott, var drygt 630 000, vilket är en minskning jämfört med föregående år med 3 procent. De anmälda stöldbrotten ökade från år 1975 fram till år 1990, då den högsta nivån uppmättes. Därefter har stöldbrotten minskat och ligger nu på en nivå som är cirka 15 procent lägre än år 1990.

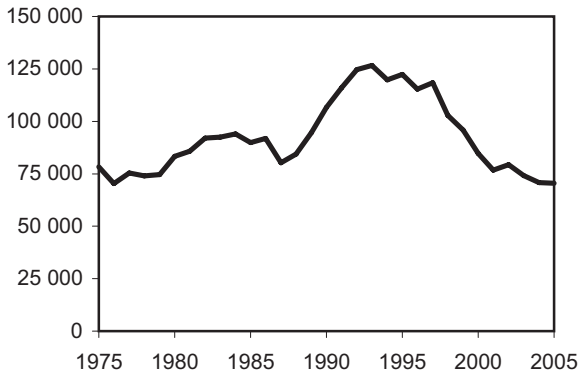
Cirka 266 000 eller 42 procent av de anmälda stöldbrotten år 2005 är fordonsrelaterade, det vill säga tillgrepp av eller stölder från motordrivnet eller inte motordrivnet fordon. De flesta fordonsrelaterade stöldkategorier minskade under året.

Under år 2005 anmäldes drygt 42 100 *biltillgrepp* och knappt 129 000 *stölder ur och från motordrivnet fordon*, vilket är en minskning av antalet biltillgrepp med 11 procent och antalet stölder ur och från motordrivnet fordon med 5 procent jämfört med år 2004. Det största antalet anmälda biltillgrepp noterades år 1990. Sedan dess har antalet biltillgrepp minskat med cirka 44 procent. Från år 1975 till år 2000 ökade antalet rapporterade stölder ur och från motordrivnet fordon med 95 procent till 160 000, vilket är den högsta nivå som noterats. Därefter har anmälningarna minskat med cirka 19 procent.



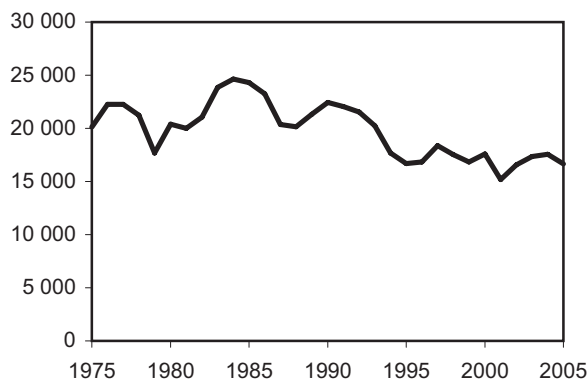
Figur 1.7 Antal anmälda biltillgrepp, åren 1975–2005.

År 2005 anmäldes drygt 70 400 *cykelstöld*, vilket är en minskning med 1 procent jämfört med föregående år. Den högsta nivån nåddes år 1993, då närmare 127 000 cykelstöld anmäldes. Under perioden 1993–2005 har antalet anmälningar minskat med 44 procent.



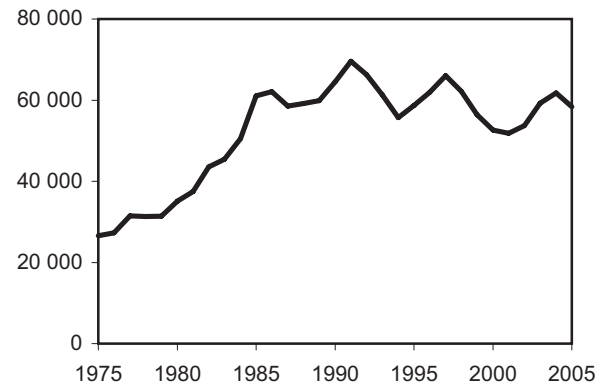
Figur 1.8 Antal anmälda cykelstöld, åren 1975–2005.

Under år 2005 anmäldes nästan 16 700 *bostadsinbrott*, vilket är en minskning med 5 procent jämfört med år 2004. Villainbrotten minskade med 13 procent medan lägenhetsinbrotten ökade med 11 procent. Cirka 18 procent av bostadsinbrotten var försök till inbrott. De anmälda källar- och vindsinbrotten har minskat med 5 procent till närmare 16 900, jämfört med år 2004.



Figur 1.9 Antal anmälda bostadsinbrott, åren 1975–2005.

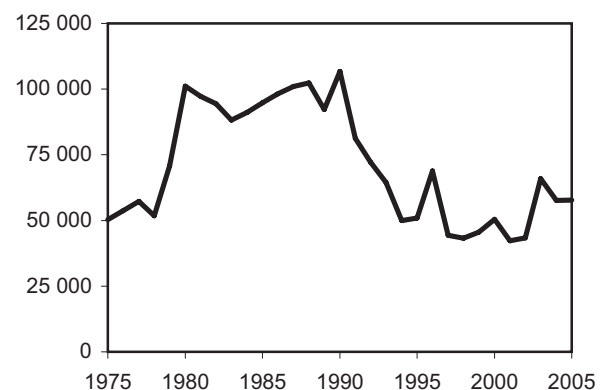
Totalt anmäldes drygt 58 300 *stöld* och *snatte-er* i butik och varuhus under år 2005, vilket är en minskning med 6 procent jämfört med föregående år. Antalet anmälda butiksstöld påverkas av butikernas kontroller och policy för att anmäla brott.



Figur 1.10 Antal anmälda butiksstöld och snatte-rier, åren 1975–2005.

Övriga brott

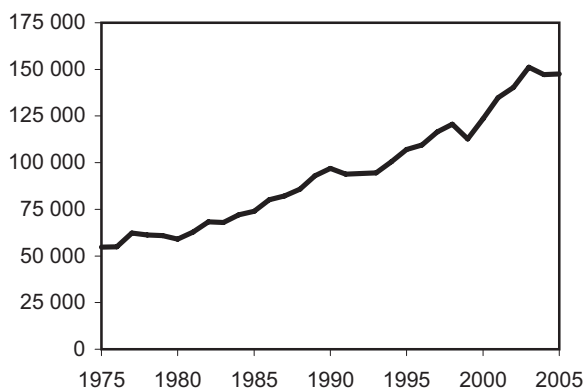
Under år 2005 anmäldes drygt 57 700 *bedrägeribrott*³, vilket är ungefär samma antal som år 2004. Bedrägeribrott är ett typiskt seriebrott vilket innebär att en enda bedragare kan ge upphov till tusentals anmälda brott under en kort period. Bedrägeribrotten hade en nedåtgående trend i början av 1990-talet, därefter har brotten varierat mellan 42 000 och 69 000 brott per år. Bedrägerier mot Försäkringskassan ökade för andra året i rad. År 2005 ökade de med 52 procent till närmare 2 900 anmälningar. En förklaring till denna ökning är att Försäkringskassan har prioriterat kontrollarbetet och gjort ett flertal riktade kontrollinsatser.



Figur 1.11 Antal anmälda bedrägeribrott, åren 1975–2005.

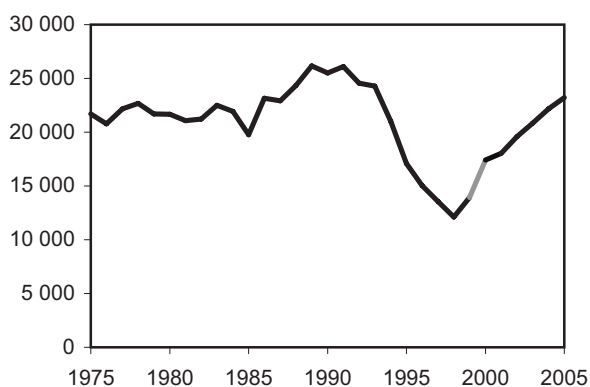
³ Drygt 7 procent av bedrägeribrotten var begångna utomlands. Majoriteten av dessa brott avsåg bedrägeri med kontokort. I denna grupp var 18 procent av de anmälda brotten begångna utomlands.

Antalet anmälda *skadegörelsebrott* var närmare 147 600 år 2005, vilket är ungefär samma antal som året innan. Klotterbrotten, som utgjorde 27 procent av alla skadegörelsebrott, minskade med 1 procent och övrig skadegörelse mot stat, kommun och landsting ökade med 2 procent. Skadegörelsebrotten har haft en stigande trend sedan år 1980.



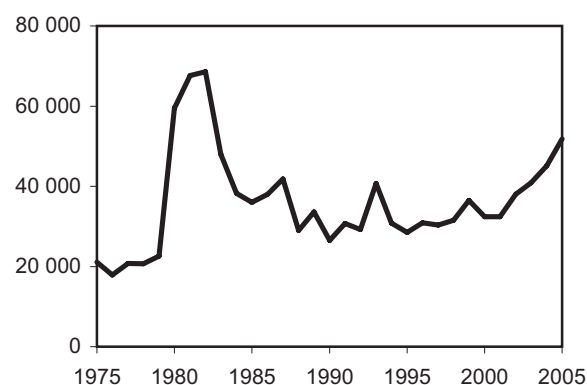
Figur 1.12 Antal anmälda skadegörelsebrott, åren 1975–2005.

År 2005 anmäldes drygt 23 200 *rattfylleribrott*, varav cirka 7 420 var rattfylleri under påverkan av narkotika. Det är en ökning av rattfylleribrotten, inklusive rattfylleri under påverkan av narkotika, med 5 procent jämfört med år 2004. Sättet att redovisa trafikbrott i statistiken förändrades år 2000, vilket kan ha påverkat statistiken över rattfylleribrotten. Se avsnittet Jämförelser över tid.



Figur 1.13 Antal anmälda rattfylleribrott, åren 1975–2005.

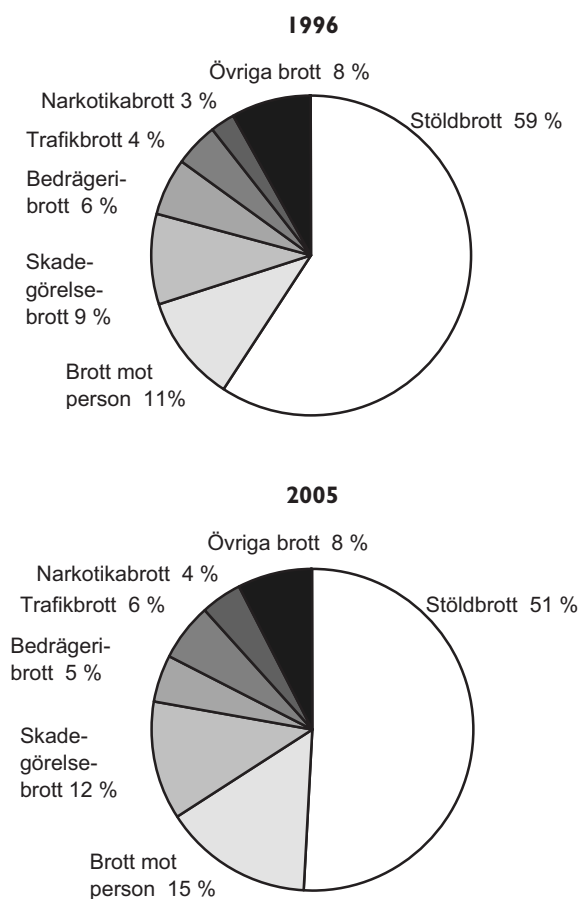
Antalet anmälda brott mot *narkotikastrafflagen* ökade med 15 procent under år 2005 jämfört med år 2004 till cirka 51 800 narkotikabrott. Anmälningar avseende innehav och bruk ökade, medan anmälningar avseende överlåtelse och framställning minskade. Antalet brott mot narkotikastrafflagen låg relativt konstant kring 30 000 anmälda brott per år från år 1991 till år 2001, med undantag för år 1993 då cirka 41 000 brott anmäldes. Därefter har det skett en ökning. Narkotikabrott och rattfylleribrott tillhör de brottskategorier, där antalet anmälda brott påverkas av polisens spanings- och ingripande verksamhet. Statistiken har också påverkats av att olika praxis för antalsräkningen har tillämpats.



Figur 1.14 Antal anmälda narkotikabrott, åren 1975–2005.

Struktur

Av de drygt 1 240 000 brott som anmäldes under år 2005 var närmare 51 procent stöldbrott medan drygt 15 procent var brott mot person (3–7 kap. BrB.). Anmälda brott mot person och skadegörelsebrott har ökat sina andelar under de senaste tio åren med 4 respektive 3 procentenheter. Stöldbrotten har under samma period minskat sin andel från 59 procent till 51 procent.

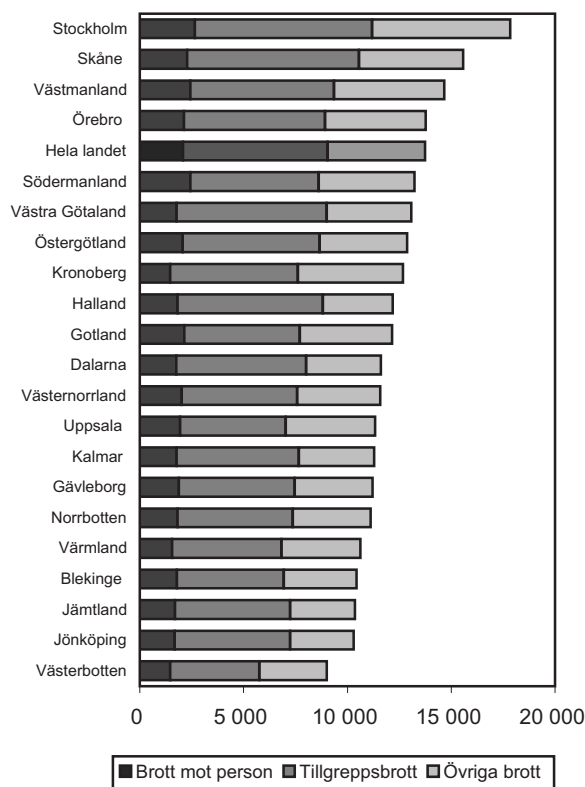


Figur 1.15 Brottskategorier i procent av det totala antalet anmälda brott åren 1996 (1 175 339 brott) och 2005 (1 242 843 brott).

Regionala variationer

I relation till folkmängden anmäls flest brott i storstadsregionerna. I Stockholms län anmäldes närmare 17 900 brott per 100 000 av medelfolkmängden. I Västerbottens län anmäldes cirka 9 000 brott per 100 000 av medelfolkmängden, vilket är knappt hälften så många som i Stockholms län. Västerbotten är därmed det enda län som hade färre än 10 000 anmälda brott per 100 000 invånare. (Antalet invånare är beräknat på medelfolkmängden under året). Antalet anmälda brott per län är relativt stabilt över tiden. Till exempel har Stockholms, Skåne och Västmanlands län legat högt under de senaste fem åren, medan Västerbottens, Jämtlands och Jönköpings län har legat lågt under samma period.

Stockholms län har också flest anmälda brott per 100 000 invånare då det gäller brott mot person och tillgrepsbrott. Näst efter Stockholms län har Södermanlands och Västmanlands län flest anmälda brott mot person per 100 000 invånare, medan Skåne och Västra Götaland har flest tillgrepsbrott per 100 000 invånare.



Figur 1.16 Antal anmälda brott per 100 000 av medelfolkmängden, länsvis, år 2005.

Statistikens innehåll

Anmälda brott i Sverige

I statistiken över anmälda brott redovisas brott som anmälts till och registrerats av polis, tull, åklagare eller Ekobrottsmyndigheten i Sverige under redovisningsperioden. Brotten kan alltså ha ägt rum före registreringstillfället och behöver inte ha upptäckts det år eller den månad som redovisningen avser. De flesta av de anmälda brotten har skett i Sverige, men för cirka en procent av dem ligger brottsplatsen utomlands.

Det totala antalet anmälda brott redovisas, det vill säga även händelser som efter utredning visar sig inte vara brott, eller där brott inte kan styrkas. Detta är särskilt viktigt att komma ihåg vid jämförelser med annan kriminalstatistik och vid internationella jämförelser, där man ofta har en snävare definition av begreppet brott. Vad gäller till exempel mord, dråp och misshandel med dödlig utgång har det vid jämförelser med till exempel dödsorsaksstatistiken och annan forskning visat sig att det faktiska antalet personer som avlidit som en följd av dödligt våld under de senare åren varit mellan 44 och 50 procent av det antal brott som redovisas i kriminalstatistiken. (Se specialstudie om dödligt våld).

För ekonomiska brott, som upptäckts av skatte- och ekobrottsmyndigheten, redovisas endast uppgifter om ekobrott där det finns en *skäligen* misstänkt person. Detsamma gäller för brott som anmälts till och registreras av tullverket. (Se specialstudie om ekobrott.)

Statistiken är inte komplett för de ärenden som hanteras av tullen (huvudsakligen smuglingsbrott). Anmälningsstatistiken innehåller enbart de tullärenden som överlämnas till åklagaren. Många av de ärenden som tullen lägger ner kommer därmed inte med i statistiken.

Statistiken över antalet anmälda brott ger en allmän beskrivning av den anmälda brottslighetens nivå, utveckling, struktur och regionala fördelning i Sverige per år och månad. Den används främst för att följa upp, bedöma, planera och utveckla rättsväsendets verksamheter samt för att belysa brottsligheten i olika avseenden, såväl i ett nationellt perspektiv som för regional och lokal nivå. Oftast är det utvecklingen av den faktiska brottsligheten som är intressant. Statistiken visar dock endast en del av denna verklighet, nämligen den del som kommer till polisens och andra registrerande myndigheters kännedom. En utförligare beskrivning av

hur statistiken ska tolkas ges i rapporten *Konsten att läsa statistik om brottslighet* (Rapport 2006:1) som finns på Brå:s webbplats www.bra.se.

Kategorisering av brott

Brottsredovisningen omfattar brott mot brottsbalken (BrB)⁴, brott mot trafikbrottslagen (TBL), brott mot narkotikastrafflagen (NSL) och brott mot övriga specialstraffrättsliga författningar för vilka fängelse ingår i straffskalan.

Försök, förberedelse och stämpling⁵ till brott redovisas som fullbordade brott. Försöksbrotten redovisas separat enbart för mord och dråp, våldtäkter, biltillgrepp och bostadsinbrott.

I samband med att ett brott registreras hos polisen *kategoriserar* brotten i enlighet med regler som utfärdas av Brå i samråd med Rikspolisstyrelsen (RPS) och Åklagarmyndigheten (ÅM). Kategoriseringen, som bygger på brottskoder, utgår från gällande lagstiftning och görs utifrån den information som finns om brottet vid anmälingstillfället. Kategoriseringen kan även grunda sig på uppgifter om till exempel offer, brottsplats och gärningsmannens tillvägagångssätt.

Hur antalet brott beräknas för de enskilda brottstyperna framgår av publikationen *Kodning av brott*. Huvudprincipen är att varje gång ett visst lagrum överträtts ska det räknas som ett brott.

Regional fördelning

Statistiken över anmälda brott redovisas för hela landet och per län vanligtvis där brotten anmälts samt per kommun där brottet är begånget. Vissa brott kan sakna uppgift om kommun och då redovisas brotten bara på län. Från och med år 1998 sammanfaller den geografiska länsindelningen med polismyndigheternas verksamhetsområden.

Insamling och bearbetning

Statistiken över anmälda brott grundar sig på de uppgifter som polis och åklagare registrerar i sina ärenderegistreringssystem.

⁴ Följande brott ingår dock inte: vållande till kroppsskada eller sjukdom i samband med trafikolycka (3 kap. 8 §), egenmäktigt förfarande genom olovligt utnyttjande av annans parkeringsplats (8 kap. 8 §) och förgelseväckande beteende (16 kap. 16 §).

⁵ Med stämpling (enligt 23 kap. 2 § 2 st. BrB) menas antingen att en person i samråd med någon annan beslutar att utföra brottet, eller att en person själv erbjuder sig eller övertalar någon annan att utföra brottet.

När ett brott kommer till polisens kännedom upprättas en brottsanmälan, som läggs in i det lokala ärendehanteringssystemet (RAR). Den lokala polismyndigheten skickar sedan uppgifterna till Rikspolisstyrelsen (RPS), som levererar uppgifterna veckovis till Brå. Dessutom levereras vissa uppgifter från åklagarnas ärendesystem (BRÅDIS) och från tullens ärendesystem (Tudor) till Brå. Hos Brå görs olika kontroller, kompletteringar och rättningar av materialet innan uppgifterna sammanställs till statistik.

Brå producerar statistik över anmälda brott månadsvis, kvartalsvis och årsvis.

Jämförelser över tid

Statistik över anmälda brott har förts från år 1950. Statistikrutinerna för anmälda brott har ändrats vid flera tillfällen, till exempel genom ny insamlings-teknik eller nya redovisningssätt. Detta och förändringar i lagstiftningen har på olika sätt påverkat statistikens jämförbarhet. Nedan följer en sammanställning av några förändringar sedan år 1965 som i större eller mindre grad har påverkat statistiken över anmälda brott. Det finns även andra faktorer som påverkar jämförbarheten och tolkningen av statistiken. De beskrivs i avsnittet Kvalitet i kapitlet Läs-anvisningar och teckenförklaringar till tabellerna.

Från och med år 1965 ersätter brottsbalken den tidigare gällande strafflagen. De brott som anmäls under åren 1950–1964 har, i förekommande fall och så långt det varit möjligt, omrubricerats enligt den nya brottsbalkens terminologi.

När polisväsendet förstatligades år 1965 gjordes en genomgripande förändring av kriminalstatistiken. Diarieföringen gjordes enhetlig i polisdistrikten och ett nytt datoriserat system för statistikframställning infördes. Detta innebar bland annat att brottsredovisningen blev mer detaljerad, framför allt för förmögenhetsbrotten.

År 1975 infördes nya regler för kodning och antalsräkning av brott samtidigt som ADB-systemet för statistiken förändrades i grunden. Det är inte klarlagt i vad mån dessa omläggningar påverkar jämförbarheten eller tillförlitligheten.

Ytterligare en omläggning av datasystemet genomfördes år 1987.

Under åren 1993–1995 infördes successivt en datoriserad anmälningsrutin vid polismyndigheterna – Rationell anmälningsrutin (RAR). En effekt av det är bland annat att ”felregistreringarna” av kategorin

fullbordade mord, dråp samt misshandel med dödlig utgång har ökat. Jämförelser över tid för denna kategori är därför mycket osäkra.

Mellan åren 1994 och 1998 genomgick polismyndigheterna en omorganisation. De tidigare 118 myndigheterna slogs samman till 21 myndigheter som vardera omfattar ett län. Omorganisationen har medfört vissa problem med indataleveranserna. Detta har i viss mån påverkat statistiken, särskilt vad gäller regionala uppgifter.

År 1994 övertog Brå ansvaret för den officiella kriminalstatistiken. Ansvaret för att även producera kriminalstatistiken övertogs av Brå i samband med bearbetningen av 1995 års statistik. Detta ansvar har tidigare legat hos Statistiska centralbyrån (SCB). Ett nytt produktionssystem med en relationsdatabas har byggts upp. Omläggningen har i praktiken gett små effekter på jämförbarheten över tid. En kontroll av antalet anmälda brott mellan de två produktionssystemen ger en skillnad på 0,15 procent. Antalet uppklarade brott kan dock ha påverkats något mer. Någon motsvarande kontroll av storleksordningen har inte kunnat genomföras.

Vid slutet av år 1999 påbörjades en större omläggning hos Rikspolisstyrelsen (RPS) av de system som levererar uppgifter till statistiken. Med anledning av denna har Brå gjort stora omläggningar av sitt statistiksystem och hämtar numera in uppgifter om anmälda brott direkt från polisens ärendesystem. Dessa omläggningar kan ha påverkat statistiken under åren 1999 och 2000. Bland annat kan trafikbrotten ha påverkats av omläggningen. För mer information, se publikationerna *Kriminalstatistik 1999* och *Kriminalstatistik 2000*.

Från och med 1997 års brottsstatistik kan man i polisens ärendesystem (RAR) använda en speciell brottskod för de fall där brottstyp inte kan anges direkt vid anmälningsstillfället. Dessa fall redovisas i statistiken som ”Brottet ej kategoriserat”. Syftet var bland annat att öka kvaliteten på statistiken över brottstyperna mord, dråp och misshandel med dödlig utgång. Koden användes i drygt 7 100 fall under år 2002. Antalet har ökat kontinuerligt sedan brottskoden infördes. En speciell undersökning gjordes på delar av materialet som avsåg år 2002 för att få en uppfattning av vad denna ”brottstyp” innehöll. Det visade sig att brottskoden nästan uteslutande avsåg händelser som inte ska rubriceras som brott eller som rubriceras som brott genom en annan anmälan med en annan giltig brottskod. I det senare fallet kunde det röra sig om en dubbelregistrering. Undersökningsresultatet ledde till att de

”brott” som tidigare redovisades under rubriken ”Brottet ej kategoriserat” från och med redovisningsåret 2003 har tagits bort ur statistiken. Uppskattningsvis redovisades 0,6 procent färre samtliga brott för år 2003 än vad som skulle ha redovisats om brottskoden hade funnits kvar.

Specialstudier om dödligt våld

Med anledning av brister i kvaliteten på statistiken över anmälda brott avseende dödligt våld, har Brå gjort specialstudier av underlaget till statistiken sedan år 2002. Samtliga anmälda fall av fullbordade mord, dråp eller misshandel med dödlig utgång samt vållande till annans död, med brottskod 0392, har studerats. Avsikten med studierna var bland annat att fastställa om misstanken om brott kvarstår efter polisens utredning (slutredovisad förundersökning). De anmälda fallen av vållande till annans död kontrollerades för att ta reda på om det bland dessa gärningar fanns brott som var av den karaktären att de borde ha rubricerats som misshandel med dödlig utgång.

Studien, som avser år 2005, visar att 134 (122 år 2004) av de brott, som rubricerats som fullbordat mord, dråp eller misshandel med dödlig utgång, har rubricerats korrekt enligt Brå:s anvisningar eller enligt de principer som polisen har för regi-

strering av brottsanmälningar. Av dessa har 38 (5 år 2004) brott begåtts utomlands under år 2005 eller tidigare, men de har anmälts av någon som är bosatt i Sverige. Stämpling till mord, ska enligt Brå:s anvisningar från och med maj 2005 kodas som försök och förberedelse till mord, vilket innebär att vissa av de 14 anmälda brott som kodats som dödligt våld och som avser stämpling till mord inte är registrerade enligt anvisningarna. Stämpling till mord innebär att någon i samråd med någon annan beslutar att utföra en brottslig gärning men gärningen blir inte utförd.

Av de 100 felaktigt registrerade brotten är 28 inte brott utan alkohol/narkotikarelaterad förgiftning, självmord, olycka eller naturlig död, 19 är dubbelregistreringar och 16 är försök eller förberedelse till dödligt våld.

Av de anmälda fallen av mord, dråp, misshandel med dödlig utgång samt barnadråp avser 82 (99 år 2004) fall fullbordat dödligt våld i Sverige. Dessutom tillkommer ett ytterligare fall (tre år 2004) anmäldt som vållande till annans död. Detta innebär att 83 (102 år 2004) personer föll offer för dödligt våld i Sverige under år 2005. I ytterligare ett fall pågår förundersökning, det vill säga maximalt 84 offer. Motsvarande antal för år 2004 var 106 offer.

	2002	2003	2004	2005
Korrekt registrerade brott (enligt anvisningar)	127	101	122	134
Dödligt våld i Sverige	94	83	99	82
begånget under studieåret	91	82	99	79
begånget tidigare år	3	1	–	3
Dödligt våld utomlands	24	6	5	38
Stämpling till mord	9	12	18	14 ⁶
Felaktigt registrerade brott	98	91	84	100
Försök eller förberedelse	11	14	12	16
Alkohol/narkotikarelaterad förgiftning	5	3	4	1
Självmord, olycka eller naturlig död	24	17	31	28
Dubblettanmälan	28	13	15	19
Övrigt eller okänd orsak	30	44	22	36
Oklart om brott föreligger	6	9	11	9
Brott ej styrkt	5	9	7	8
Förundersökning pågår vid tidpunkten för studien	1	–	4	1
Samtliga	231	201	217	243
Dödligt våld som anmälts i Sverige (se ovan)	94	83	99	82
Dödligt våld som rubricerats som vållande till annans död	6	2	3	1
Summa anmäldt dödligt våld i Sverige	100	85	102	83

⁶ Stämpling till mord ska, enligt Brå:s anvisningar, från och med maj 2005 kodas som försök och förberedelse till mord.

Som en sammanfattning av studien över dödligt våld kan det konstateras att antalet faktiska fall av dödligt våld är avsevärt lägre än det som redovisas i statistiken. Ett antal åtgärder har vidtagits för att höja kvaliteten på den kommande statistiken över dödligt våld. Läs mer om denna specialstudie på www.bra.se.

Specialstudie om ekobrott

Brå:s statistik visar på en nedgång av de anmälda ekobrotten mellan åren 1995 och 1999. Därefter har de anmälda ekobrotten ökat mer eller mindre varje år. Enligt Ekobrottsmyndigheten (EBM) har de redovisade ekobrottsärendena däremot minskat kontinuerligt under perioden 1998–2000, först därefter har en kontinuerlig ökning skett.

För att få klarhet i vad minskningen beror på har Brå gjort en kvalitetsstudie av inrapporteringen och tillvägagångssättet när polis, åklagare eller tull registrerar anmälda ekobrott. Undersökningen bygger på intervjuer med ett urval av dem som registrerar uppgifter om ekobrott hos bland annat Ekobrottsmyndigheten, Åklagarmyndigheterna och Tullverket.

Undersökningen pekar på i huvudsak två förklaringar till nedgången i inrapporteringen och redovisningen av ekobrott.

Den ena är att Brå under åren 2000–2003 endast fått leveranser av statistikunderlag för ekobrott där misstankegraden för den misstänkte personen varit skäligen misstänkt eller högre. I EBM:s statistik redovisas även brott för vilka det finns misstankar av lägre misstankegrad än skäligen misstänkt. Före år 2000 fanns även sådana uppgifter med i Brå:s statistik. Att dessa leveranser uteblivit under de senaste åren är en konsekvens av att Misstanke-

och Belastningsregistret (MR/BR) infördes år 2000.

Dessutom framkommer att det finns skillnader i sättet att antalsräkna ekobrott i EBM:s och Brå:s statistik. Det gäller främst skattebrott där principen är att EBM räknar antal ärenden medan Brå räknar antal brott.

Med anledning av detta har Brå utarbetat flera förslag för att förbättra kvaliteten och rapporteringen av ekobrotten. Brå kommer från och med år 2006 att redovisa ekobrott även med den lägre misstankegraden.

Kvaliteten i brottskoder

Kvaliteten i brottskodningen kan många gånger vara svår eller omöjlig att kartlägga genom befintliga kontroller, åtminstone genom de kontroller som görs av Brå. Mot den bakgrunden har Brå inlett ett arbete med att studera kvaliteten i brottskodningen. En förstudie till en kvalitetskontroll av brottskodningen har genomförts. I förstudien ingick endast ett fåtal polismyndigheter, varför dessa inte kan representera samtliga polismyndigheter i landet. Det är heller inte möjligt att utifrån förstudien kvantifiera problemen.

Resultatet av förstudien visade bland annat att man måste vara mycket försiktig vid analyser av statistik på detaljnivå. Det gäller i synnerhet för den kriminologiska informationen om brotten. Ett exempel på sådan information kan vara underkategorierna: Inomhus, utomhus, bekant och obekant. Ser man på den juridiska informationen, det vill säga att kodningen görs på rätt lagrum, är bristerna mindre. Däremot kan bristerna vara konstanta över tid, varför de spelar mindre roll vid en tidsserieanalys.

Tabellförteckning

List of tables

Anmälda brott

Reported offences

1.1	Anmälda brott, åren 1950–2005 Reported offences, 1950–2005	32
1.2	Anmälda brott per 100 000 av medelfolkmängden, åren 1950–2005 Reported offences per 100 000 of mean population, 1950–2005	34
1.3	Anmälda brott totalt och per 100 000 av medelfolkmängden i länen, åren 1996–2005 Reported offences, total figures and per 100 000 of mean population, in counties, 1996–2005	36
1.4	Anmälda brott, totalt och per 100 000 av medelfolkmängden, efter brottstyp och månad för anmälan, år 2005 samt jämförelse med föregående år Reported offences, total figures and per 100 000 of mean population, by type of offence and month of report, 2005 and comparison with previous year	37
1.5	Anmälda brott i länen, totalt och per 100 000 av medelfolkmängden efter brottstyp, år 2005 samt jämförelse med föregående år Reported offences in counties, total figures and per 100 000 of mean population, by offence, 2005 and comparison with previous year	47
1.6	Anmälda brott i kommunerna, totalt och per 100 000 av medelfolkmängden, år 2005 Reported offences in municipalities, total figures and per 100 000 of mean population, 2005	59
1.7	Anmälda brott och fall efter brottstyp, år 2005 Reported offences and cases, by type of offence, 2005	62

Tabell 1.1
Anmälda brott, åren 1950–2005
 Reported offences, 1950–2005

År	Samtliga brott	Brott mot brottsbalken								
		Totalt	därav			Sexualbrott (6 kap.)	därav Våldtäkt, grov våldtäkt ²	Tillgrepps-brott (8 kap.)	därav	
			Brott mot liv och hälsa (3 kap.)	Fullbordade mord, dråp, misshandel med dödlig utgång ¹	Miss-handel, grov miss-handel				In-brotts-stöld	därav Bo-stads-inbrott ³
1950	195 261	161 778	8 441	66	7 382	2 829	350	110 660	20 714	..
1955	243 786	225 231	9 816	59	8 605	3 200	375	163 723	33 319	..
1960	297 874	276 314	9 823	73	8 684	4 045	512	204 144	56 302	..
1965	448 619	393 660	12 931	201	11 689	3 934	587	285 691	80 584	7 648
1970	656 042	563 138	19 881	100	18 349	3 321	692	392 034	107 578	11 020
1975	755 405	643 045	23 087	122	21 509	2 738	769	467 732	133 607	20 124
1976	799 228	683 279	22 928	128	21 378	2 377	773	504 164	149 399	22 250
1977	844 360	716 367	25 251	131	23 596	2 691	800	523 957	154 937	22 247
1978	803 275	683 646	24 585	124	22 868	2 852	851	496 828	144 113	21 244
1979	816 108	698 171	25 002	170	23 171	2 860	922	490 108	139 358	17 678
1980	928 277	760 911	26 563	135	24 668	3 096	885	517 557	139 215	20 385
1981	935 825	760 614	26 233	146	24 314	3 190	865	515 126	136 376	20 014
1982	983 758	805 569	30 256	125	28 200	3 904	941	544 626	138 343	21 063
1983	959 127	799 457	31 478	121	29 220	3 589	923	543 227	138 913	23 866
1984	983 175	845 706	33 045	116	30 785	3 846	995	578 214	141 781	24 647
1985	1 018 349	894 396	34 304	126	31 996	4 098	1 035	619 040	144 571	24 298
1986	1 095 357	960 080	34 981	147	32 805	4 132	1 046	670 863	151 881	23 260
1987	1 092 417	949 367	37 029	134	34 757	4 602	1 114	651 429	142 331	20 351
1988	1 086 211	955 043	40 210	146	37 511	5 269	1 332	645 607	130 923	20 155
1989	1 144 800	1 003 910	42 203	150	39 641	5 568	1 462	688 606	137 195	21 329
1990	1 218 820	1 076 289	43 152	121	40 690	5 246	1 410	740 376	154 030	22 446
1991	1 199 101	1 045 306	42 819	141	40 454	5 500	1 462	733 023	155 865	22 056
1992	1 195 154	1 051 770	47 629	174	45 232	7 046	1 688	731 785	155 902	21 550
1993	1 191 251	1 031 015	53 537	173	50 926	8 155	2 153	699 423	155 704	20 237
1994	1 112 505	975 690	56 266	159	53 665	7 679	1 812	653 251	141 278	17 670
1995	1 145 945	1 018 310	57 147	179	54 380	7 761	1 707	684 842	142 568	16 701
1996	1 175 339	1 053 443	56 574	199	53 731	7 441	1 608	695 741	144 900	16 835
1997	1 196 065	1 079 132	57 840	157	55 109	7 695	1 692	738 813	147 291	18 359
1998 ⁶	1 181 056	1 068 023	59 689	185	56 878	8 296	1 965	720 444	138 080	17 536
1999 ^{6,7}	1 194 171	1 068 034	63 134	188	59 918	9 081	2 104	714 575	128 783	16 834
2000 ⁷	1 214 968	1 074 004	61 788	175	58 846	8 734	2 024	703 874	130 496	17 581
2001	1 189 393	1 045 989	62 384	167	59 461	9 162	2 084	666 761	117 948	15 169
2002	1 234 784	1 078 872	64 870	219	61 631	9 786	2 184	686 674	120 735	16 562
2003	1 255 371 ⁹	1 103 139	68 954	189	65 177	10 142	2 565	668 798	122 700	17 344
2004	1 248 743	1 091 240	70 759	209	67 089	10 419	2 631	651 749	119 287	17 573
2005	1 241 843	1 079 108	76 376	238	72 645	11 711	3 787	630 159	113 217	16 654

Källa: Kriminalstatistik, Rättsstatistisk årsbok och Statistisk årsbok.

¹ Statistiken över anmälda fullbordade mord och dråp är högre än det faktiska antalet mord och dråp. Av de anmälda brotten avseende dödligt våld som anmäldes under år 2005 var 120 faktiska fall

² Inklusiva våldförande åren 1950–1984.

³ Inklusiva inbrottsstöld av skjutvapen, ammunition och sprängmedel åren 1965–1967.

⁴ Inklusiva narkotikaförordningen åren 1950–1983. Fr.o.m. 1983-07-01 regleras brotten i narkotikaförordningen enligt narkotikastrafflagen 5A §.

⁵ Fyra anmälningar av bedrägeribrott innehöll tillsammans cirka 24 500 brott.

⁶ Statistiken över borgenärsbrott (11 kap. brottsbalken) och skattebrott är inte komplett på grund av brister i inrapporteringen till Brå.

⁷ Uppgifterna för åren 1999 och 2000 kan ha påverkats av statistikomläggningen åren 1999/2000. Se Kriminalstatistik 2000, avsnittet Speciella händelser som påverkat statistiken för år 2000.

⁸ Inklusiva rattfylleri under påverkan av narkotika, infördes i lagen 1 juli 1999.

⁹ Exklusive uppgifter om brottet ej kategoriserat. Denna uppgift har tagits bort i redovisningen från och med år 2003. Se avsnittet Speciella händelser som påverkat statistiken för år 2003.

						Brott mot övriga författningar			År
						Totalt	därav		
Bil- till- grepp	Stöld ur och från motor- drivet fordon	Butiks- stöld	Rån, grovt rån	Bedrägeri- brott (9 kap.)	Skade- görelse- brott (12 kap.)			Brott mot narkotika- straff- lagen ⁴	Ratt- fylleri, grovt ratt- fylleri
..	190	14 653	5 063	33 483	5	3 460	1950
..	316	17 111	8 039	18 555	35	9 071	1955
18 219	469	20 144	13 166	21 560	146	12 702	1960
30 704	55 431	9 549	963	33 307	22 995	54 959	737	16 494	1965
32 301	55 821	23 174	1 511	71 601	33 882	92 904	15 803	17 036	1970
36 742	81 906	26 566	2 336	50 370	54 760	112 360	21 110	21 685	1975
43 757	98 783	27 323	2 697	53 731	54 901	115 949	17 879	20 766	1976
44 499	101 418	31 489	3 374	57 309	62 330	127 993	20 753	22 187	1977
38 785	95 314	31 344	3 461	51 762	61 305	119 629	20 655	22 671	1978
34 162	96 859	31 411	3 075	70 802	60 877	117 937	22 615	21 701	1979
34 301	100 589	35 142	3 427	101 122	59 057	167 366	59 447	21 681	1980
32 711	93 970	37 443	3 228	97 272	62 873	175 211	67 587	21 065	1981
35 692	101 307	43 582	3 530	94 408	68 278	178 189	68 566	21 217	1982
34 884	100 926	45 427	3 473	88 220	67 955	159 670	48 019	22 493	1983
38 378	112 859	50 516	3 681	91 080	71 999	137 469	38 238	21 925	1984
44 967	125 231	61 067	3 851	94 738	74 008	123 953	35 971	19 769	1985
55 429	152 221	62 110	3 806	98 142	80 104	135 277	38 028	23 152	1986
58 489	156 972	58 567	3 939	101 005	82 221	143 050	41 869	22 923	1987
60 437	149 172	59 151	4 177	102 329	85 731	131 168	29 003	24 351	1988
69 033	155 091	59 852	5 211	92 182	92 961	140 890	33 607	26 167	1989
75 512	157 626	64 533	5 967	106 699	96 963	142 531	26 517	25 508	1990
70 527	143 908	69 551	6 173	81 258	93 770	153 795	30 765	26 100	1991
65 014	135 672	66 235	6 219	72 083	94 231	143 384	29 229	24 563	1992
61 141	122 237	61 268	6 101	64 480	94 580	160 236	40 749	24 298	1993
54 307	112 306	55 729	5 331	49 937	100 608	136 815	30 785	21 011	1994
58 168	124 750	58 696	5 747	50 931	107 069	127 635	28 473	17 078	1995
60 072	133 839	61 919	5 821	68 778 ⁵	109 481	121 895	30 874	15 023	1996
66 379	151 301	66 039	6 641	44 332	116 454	113 897	30 378	13 551	1997
64 969	151 883	62 191	6 713	43 239	120 558	108 177	31 566	12 127	1998
65 770	155 037	56 447	8 628	45 518	112 689	120 449	36 523	13 941 ⁸	1999
63 185	159 552	52 629	8 999	50 489	123 560	134 894	32 423	17 403 ⁸	2000
60 044	143 106	51 806	8 538	42 232	134 824	136 838	32 405	18 030 ⁸	2001
61 350	149 267	53 753	8 974	43 431	140 371	148 788	38 005	19 583 ⁸	2002
53 160	143 234	59 275	8 575	65 886	151 233	152 232	40 860	20 836 ⁸	2003
47 116	136 264	61 743	8 590	57 680	147 263	157 503	45 093	22 185 ⁸	2004
42 130	128 901	58 344	9 398	57 742	147 574	162 735	51 807	23 225 ⁸	2005

Tabell 1.2
Anmälda brott per 100 000 av medelfolkmängden, åren 1950–2005
 Reported offences per 100 000 of mean population, 1950–2005

År	Samtliga brott	Brott mot brottsbalken									
		Totalt	därav								
			Brott mot liv och hälsa (3 kap.)	därav			Sexualbrott (6 kap.)	därav Våldtäkt, grov våldtäkt ²	Tillgreppsbrott (8 kap.)	därav	
				Fullbordade mord, dråp, misshandel med dödlig utgång ¹	Misshandel, grov misshandel	Bo-stadsinbrott ³					
1950	2 784	2 306	120	1	105	40	5	1 578	295	..	
1955	3 357	3 101	135	1	118	44	5	2 254	459	..	
1960	3 982	3 694	131	1	116	54	7	2 729	753	..	
1965	5 801	5 090	167	3	151	51	8	3 694	1 042	99	
1970	8 157	7 002	247	1	228	41	9	4 874	1 338	137	
1975	9 221	7 849	282	1	263	33	9	5 709	1 631	246	
1976	9 720	8 310	279	2	260	29	9	6 132	1 817	271	
1977	10 233	8 682	306	2	286	33	10	6 350	1 878	270	
1978	9 706	8 261	297	1	276	34	10	6 003	1 741	257	
1979	9 840	8 418	301	2	279	34	11	5 909	1 680	213	
1980	11 170	9 156	320	2	297	37	11	6 228	1 675	245	
1981	11 247	9 141	315	2	292	38	10	6 191	1 639	241	
1982	11 817	9 676	363	2	339	47	11	6 542	1 662	253	
1983	11 515	9 598	378	1	351	43	11	6 522	1 668	287	
1984	11 793	10 144	396	1	369	46	12	6 936	1 701	296	
1985	12 195	10 711	411	2	383	49	12	7 413	1 731	291	
1986	13 087	11 471	418	2	392	49	12	8 015	1 815	278	
1987	13 009	11 305	441	2	414	55	13	7 757	1 695	242	
1988	12 875	11 320	477	2	445	62	16	7 653	1 552	239	
1989	13 479	11 820	497	2	467	65	17	8 108	1 615	251	
1990	14 240	12 575	504	1	475	61	16	8 650	1 800	262	
1991	13 915	12 130	497	2	469	64	17	8 506	1 809	256	
1992	13 788	12 134	549	2	522	81	19	8 442	1 799	249	
1993	13 664	11 826	614	2	584	94	25	8 022	1 786	232	
1994	12 670	11 112	641	2	611	87	21	7 440	1 609	201	
1995	12 982	11 536	647	2	616	88	19	7 759	1 615	189	
1996	13 294	11 915	640	2	608	84	18	7 869	1 639	190	
1997	13 554	12 229	655	2	624	87	19	8 372	1 669	208	
1998 ⁶	13 344	12 067	674	2	643	94	22	8 140	1 560	198	
1999 ^{6,7}	13 418	12 001	709	2	673	102	24	8 029	1 447	189	
2000 ⁷	13 694	12 105	696	2	663	98	23	7 934	1 471	198	
2001	13 370	11 758	701	2	668	103	23	7 495	1 326	171	
2002	13 663	11 938	718	2	682	108	24	7 598	1 336	183	
2003	13 977 ⁹	12 282	768	2	726	113	29	7 446	1 366	193	
2004	13 885	12 134	787	2	746	116	29	7 247	1 326	195	
2005	13 753	11 951	846	3	805	130	42	6 979	1 254	184	

Källa: Kriminalstatistik, Rättsstatistisk årsbok och Statistisk årsbok.

¹ Statistiken över anmälda fullbordade mord och dråp är högre än det faktiska antalet mord och dråp. Av de anmälda brotten avseende dödligt våld som anmäldes under år 2005 var 120 faktiska fall

² Inklusiva våldförande åren 1950–1984.

³ Inklusiva inbrottsstöld av skjutvapen, ammunition och sprängmedel åren 1965–1967.

⁴ Inklusiva narkotikaförordningen åren 1950–1983. Fr.o.m. 1983-07-01 regleras brotten i narkotikaförordningen enligt narkotikastrafflagen 5A §.

⁵ Fyra anmälningar av bedrägeribrott innehöll tillsammans cirka 24 500 brott.

⁶ Statistiken över borgenärsbrott (11 kap. brottsbalken) och skattebrott är inte komplett på grund av brister i inrapporteringen till Brå.

⁷ Uppgifterna för åren 1999 och 2000 kan ha påverkats av statistikomläggningen åren 1999/2000. Se *Kriminalstatistik 2000*, avsnittet Speciella händelser som påverkat statistiken för år 2000.

⁸ Inklusiva rattfylleri under påverkan av narkotika.

⁹ Exklusive uppgifter om brottet ej kategoriserat. Denna uppgift har tagits bort i redovisningen från och med år 2003. Se avsnittet Kategorisering av brott.

						Brott mot övriga författningar			År
						Totalt	därav		
Bil- till- grepp	Stöld ur och från motor- drivet fordon	Butiks- stöld	Rån, grovt rån	Bedrägeri- brott (9 kap.)	Skade- görelse- brott (12 kap.)		Brott mot narkotika- straff- lagen ⁴	Ratt- fylleri, grovt ratt- fylleri	
..	3	209	72	477	0	49	1950
..	4	236	111	255	0	125	1955
244	6	269	176	288	2	170	1960
397	717	123	12	431	297	711	10	213	1965
402	694	288	19	890	421	1 155	196	212	1970
448	1 000	324	29	615	668	1 371	258	265	1975
532	1 201	332	33	653	668	1 410	217	253	1976
539	1 229	382	41	695	755	1 551	252	269	1977
469	1 152	379	42	625	741	1 446	250	274	1978
412	1 168	379	37	854	734	1 422	273	262	1979
413	1 210	423	41	1 217	711	2 014	715	261	1980
393	1 129	450	39	1 169	756	2 106	812	253	1981
429	1 217	523	42	1 134	820	2 140	824	255	1982
419	1 212	545	42	1 059	816	1 917	577	270	1983
460	1 354	606	44	1 093	864	1 649	459	263	1984
539	1 500	731	46	1 135	886	1 484	431	237	1985
662	1 819	742	45	1 173	957	1 616	454	277	1986
696	1 869	697	47	1 203	978	1 703	499	273	1987
716	1 768	701	50	1 213	1 016	1 555	344	289	1988
813	1 826	705	61	1 085	1 095	1 659	396	308	1989
882	1 842	754	70	1 247	1 133	1 665	310	298	1990
818	1 670	807	72	943	1 088	1 785	357	303	1991
750	1 565	764	72	832	1 087	1 654	337	283	1992
701	1 402	703	70	740	1 085	1 838	467	279	1993
618	1 279	635	61	569	1 146	1 558	351	239	1994
659	1 413	665	65	577	1 213	1 446	323	193	1995
679	1 514	700	66	778 ⁵	1 238	1 378	349	170	1996
752	1 715	748	75	502	1 320	1 290	344	154	1997
734	1 716	703	76	489	1 362	1 222	357	137	1998
739	1 742	634	97	511	1 266	1 353	410	157 ⁸	1999
712	1 798	593	101	569	1 393	1 520	365	196 ⁸	2000
675	1 609	582	96	475	1 516	1 538	364	203 ⁸	2001
679	1 652	595	99	481	1 553	1 646	421	217 ⁸	2002
592	1 595	660	95	734	1 684	1 695	455	232 ⁸	2003
524	1 515	687	96	641	1 637	1 751	501	247 ⁸	2004
467	1 428	646	104	639	1 634	1 802	574	257 ⁸	2005

Tabell 1.3
Anmälda brott totalt och per 100 000 av medelfolkmängden i länen, åren 1996–2005
 Reported offences, total figures and per 100 000 of mean population, in counties, 1996–2005

År	Stockholms län		Uppsala län		Södermanlands län		Östergötlands län		Jönköpings län		Kronobergs län		Kalmar län	
	Antal brott	Antal brott per 100 000 invånare	Antal brott	Antal brott per 100 000 invånare	Antal brott	Antal brott per 100 000 invånare	Antal brott	Antal brott per 100 000 invånare	Antal brott	Antal brott per 100 000 invånare	Antal brott	Antal brott per 100 000 invånare	Antal brott	Antal brott per 100 000 invånare
1996	323 585	18 750	34 921	12 105	30 276	11 703	64 437	15 473	28 809	9 213	15 917	8 824	22 274	9 152
1997	334 123	19 257	34 875	12 075	32 025	12 411	55 151	13 256	30 319	9 711	15 908	8 837	23 647	9 746
1998 ¹	329 184	18 565	34 226	11 764	31 931	12 445	53 636	12 975	31 319	9 547	16 685	9 345	23 773	9 941
1999 ¹	324 855	17 701	35 240	12 072	32 136	12 549	55 065	13 370	30 416	9 283	18 087	10 183	23 039	9 709
2000	325 865	17 971	36 599	12 478	33 640	13 143	53 342	12 968	31 988	9 766	17 459	9 870	25 536	10 823
2001	321 162	17 540	34 506	11 681	32 148	12 527	51 612	12 532	32 016	9 766	18 150	10 277	23 469	9 985
2002	336 737	18 255	35 606	11 963	33 781	13 088	53 326	12 915	34 947	10 658	20 031	11 331	25 064	10 681
2003	346 483	18 672	35 753	11 935	35 246	13 572	52 730	12 732	34 648	10 553	21 214	11 971	25 883	11 025
2004	340 972	18 264	34 038	11 288	34 829	13 359	51 201	12 324	33 039	10 043	20 355	11 444	26 251	11 185
2005	335 992	17 858	34 459	11 355	34 632	13 244	53 662	12 895	34 040	10 323	22 641	12 694	26 474	11 303
År	Gotlands län		Blekinge län		Skåne län ²		Hallands län		Västra Götalands län ³		Värmlands län		Örebro län	
	Antal brott	Antal brott per 100 000 invånare	Antal brott	Antal brott per 100 000 invånare	Antal brott	Antal brott per 100 000 invånare	Antal brott	Antal brott per 100 000 invånare	Antal brott	Antal brott per 100 000 invånare	Antal brott	Antal brott per 100 000 invånare	Antal brott	Antal brott per 100 000 invånare
1996	6 863	11 808	14 209	9 303	159 177	14 318	29 572	10 980	190 885	12 731	33 320	11 732	35 364	12 794
1997	7 076	12 190	13 045	8 562	160 848	14 420	29 610	10 979	199 131	13 258	30 065	10 621	38 711	14 899
1998 ¹	7 217	12 504	13 764	9 082	164 832	14 737	29 869	10 984	195 693	13 167	29 371	10 518	36 404	13 244
1999 ¹	7 685	13 305	14 845	9 830	167 587	14 935	32 007	11 723	198 110	13 316	30 495	10 991	38 716	14 119
2000	7 637	13 312	14 781	9 821	169 171	15 016	31 239	11 390	202 785	13 594	30 646	11 112	37 762	13 796
2001	7 079	12 341	14 047	9 352	169 147	14 929	31 431	11 395	209 015	13 955	27 320	9 954	35 882	13 126
2002	8 014	13 963	15 211	10 144	175 204	15 224	32 588	11 739	209 842	13 889	26 701	9 756	37 387	13 681
2003	8 181	14 238	16 304	10 878	175 280	15 124	34 906	12 469	204 577	13 478	29 512	10 791	39 111	14 291
2004	7 325	12 717	15 421	10 273	185 250	16 014	34 045	12 049	202 156	13 313	30 715	11 228	38 085	13 903
2005	7 008	12 172	15 740	10 457	181 628	15 588	34 753	12 201	199 789	13 099	29 076	10 634	37 769	13 783
År	Västmanlands län		Dalarnas län		Gävleborgs län		Västernorrlands län		Jämtlands län		Västerbottens län		Norrbottens län	
	Antal brott	Antal brott per 100 000 invånare	Antal brott	Antal brott per 100 000 invånare	Antal brott	Antal brott per 100 000 invånare	Antal brott	Antal brott per 100 000 invånare	Antal brott	Antal brott per 100 000 invånare	Antal brott	Antal brott per 100 000 invånare	Antal brott	Antal brott per 100 000 invånare
1996	32 692	12 521	32 592	11 220	35 281	12 229	25 937	10 042	11 563	8 528	24 789	9 517	22 936	8 622
1997	37 520	14 401	33 610	11 627	30 516	10 609	28 739	11 163	12 333	9 131	24 023	9 233	24 790	9 349
1998 ¹	35 723	13 841	32 198	11 335	30 869	10 891	26 358	10 413	12 431	9 385	22 397	8 665	23 174	8 866
1999 ¹	37 688	14 649	31 670	11 241	29 355	10 429	28 486	11 368	13 074	9 962	21 928	8 524	23 717	9 147
2000	39 541	15 392	35 926	12 857	30 622	10 937	30 108	12 135	12 660	9 728	23 515	9 179	24 146	9 389
2001	37 538	14 582	31 538	11 360	29 756	10 676	25 330	10 297	11 692	9 058	21 944	8 598	24 611	9 633
2002	40 226	15 565	30 827	11 136	31 808	11 459	26 749	10 931	12 199	9 511	23 291	9 133	25 245	9 932
2003	39 088	15 061	32 985	11 926	32 972	11 906	27 305	11 181	12 794	10 011	22 884	8 953	27 515	10 865
2004	38 924	14 938	33 208	12 020	31 294	11 308	27 569	11 292	13 139	10 302	22 069	8 607	28 858	11 419
2005	38 341	14 679	32 063	11 621	31 015	11 225	28 294	11 598	13 202	10 377	23 191	9 014	28 074	11 133

¹ Se not 6 i tabell 1.1. ² T.o.m. 1996 Kristianstads och Malmöhus län. ³ T.o.m. 1997 Gäleborgs- och Bohus, Älvsborgs och Skaraborgs län.

Tabell 1.4

Anmälda brott, totalt och per 100 000 av medelfolkmängden, efter brottstyp och månad för anmälan, år 2005 samt jämförelse med föregående år
 Reported offences, total figures and per 100 000 of mean population, by type of offence and month of report, 2005 and comparison with previous year

Brottstyp	Antal anmälda brott, månad för anmälan												Hela året	därv begångna utomlands	Procentuell förändring jämfört med föregående år	Antal brott per 100 000 av medelfolkmängden
	Januari	Februari	Mars	April	Maj	Juni	Juli	Augusti	September	Oktober	November	December				
SAMTLIGA BROTT	101 037	87 468	92 058	101 538	107 702	106 888	101 146	112 012	113 994	112 436	107 345	98 219	1 241 843	17 544	-1	13 753
Brott mot brottsbalken	88 039	75 006	78 773	88 012	93 971	92 367	89 694	98 681	98 989	97 687	92 609	85 280	1 079 108	17 338	-1	11 951
3-7 kap. Brott mot person	14 644	13 202	14 383	15 443	16 512	15 975	15 456	15 638	16 856	17 211	16 506	15 849	187 675	835	6	2 078
<i>3 kap. Brott mot liv och hälsa</i>	5 932	5 063	5 714	5 963	6 793	6 713	6 538	6 339	6 869	7 173	6 661	6 618	76 376	351	8	846
Fullbordat mord och dråp samt misshandel med dödlig utgång (1, 2, 5, 6 §§) ¹	25	12	10	25	27	42	18	15	15	21	14	14	238	39	14	3
Mot kvinna	13	4	3	10	7	2	2	8	8	10	2	4	75	1	3	1
Med användning av skjutvapen	2	-	-	-	2	-	2	-	-	1	-	-	7	1	-22	0
Utan användning av skjutvapen	11	4	3	10	5	2	7	8	3	9	2	4	68	-	6	1
Mot man	12	8	7	15	20	40	9	7	12	11	12	10	163	38	21	2
Med användning av skjutvapen	1	-	2	3	3	32	3	-	1	6	2	3	56	35	100	1
Utan användning av skjutvapen	11	8	5	12	17	8	6	7	11	5	10	7	107	3	-	1
Kön okänt	-	-	-	-	-	-	-	-	-	-	-	-	-	-	-100	-
Försök till mord eller dråp (1, 2 §§)	55	42	56	53	68	50	57	56	75	56	67	55	690	8	3	8
Mot kvinna	15	11	14	15	18	12	9	9	30	11	15	11	170	2	1	2
Med användning av skjutvapen	3	-	1	-	2	-	-	1	3	1	3	-	14	-	-7	0
Utan användning av skjutvapen	12	11	13	15	16	12	9	8	27	10	12	11	156	2	1	2
Mot man	40	31	42	38	50	38	48	47	45	45	52	44	520	6	4	6
Med användning av skjutvapen	6	9	8	7	4	6	9	8	7	7	12	5	88	4	-24	1
Utan användning av skjutvapen	34	22	34	31	46	32	39	39	38	38	40	39	432	2	13	5
Kön okänt	-	-	-	-	-	-	-	-	-	-	-	-	-	-	-	-
Barndråp (3)	1	-	-	-	1	-	1	1	-	1	-	-	5	1	-17	0
Misshandel (5, 6) (ej med dödlig utgång)	5 649	4 824	5 442	5 669	6 445	6 368	6 217	5 977	6 501	6 867	6 363	6 323	72 645	298	8	805
Misshandel mot barn 0-6 år	77	78	93	95	92	110	111	75	99	86	96	84	1 096	9	-4	12
Obekant med offret	2	6	5	6	13	16	16	9	17	8	5	3	106	-	-13	1
Utomhus	1	-	3	3	10	9	12	9	9	5	2	3	66	-	-	1
Inomhus	1	6	2	3	3	7	4	-	8	3	3	-	40	-	-29	0
Bekant med offret	75	72	88	89	79	94	95	66	82	78	91	81	990	9	-3	11
Utomhus	5	6	7	15	12	13	17	8	10	8	5	6	112	-	-5	1
Inomhus	70	66	81	74	67	81	78	58	72	70	86	75	878	9	-3	10
Misshandel mot barn 7-14 år	483	595	584	673	727	523	356	425	697	755	724	648	7 190	18	2	80
Obekant med offret	141	130	146	194	160	128	113	135	181	173	171	130	1 802	-	1	20
Utomhus	112	86	103	153	122	110	97	118	143	133	121	87	1 385	-	2	15
Inomhus	29	44	43	41	38	18	16	17	38	40	50	43	417	-	-2	5
Bekant med offret	342	465	438	479	567	395	243	290	516	582	553	518	5 388	18	2	60
Utomhus	102	127	144	190	221	155	96	143	205	226	183	154	1 946	2	-	22
Inomhus	240	338	294	289	346	240	147	147	311	356	370	364	3 442	16	3	38
Misshandel mot kvinna	1 950	1 614	1 857	1 818	2 065	2 095	2 182	2 073	2 082	2 215	2 115	2 031	24 097	111	6	267
Obekant med offret	491	388	457	484	597	581	622	594	572	670	580	535	6 571	35	14	73
Utomhus	250	198	224	284	382	394	441	419	363	396	345	257	3 953	8	17	44
Inomhus	241	190	233	200	215	187	181	175	209	278	235	278	2 618	27	9	29
Bekant med offret	1 459	1 226	1 400	1 334	1 468	1 514	1 560	1 479	1 510	1 545	1 535	1 496	17 526	76	3	194
Utomhus	229	201	214	271	359	382	458	394	371	338	327	253	3 797	9	9	42
Inomhus	1 230	1 025	1 186	1 063	1 109	1 132	1 102	1 085	1 139	1 207	1 208	1 243	13 729	67	2	152

Tabell 1.4 (forts.)

Anmälda brott, totalt och per 100 000 av medelfolkmängden, efter brottstyp och månad för anmälan, år 2005 samt jämförelse med föregående år

Brottstyp	Antal anmälda brott, månad för anmälan												Hela året	därav begångna utomlands	Procentuell förändring jämfört med föregående år	Antal brott per 100 000 av medelfolkmängden
	Januari	Februari	Mars	April	Maj	Juni	Juli	Augusti	September	Oktober	November	December				
Misshandel mot man	3 139	2 537	2 908	3 083	3 561	3 640	3 568	3 404	3 623	3 811	3 428	3 560	40 262	160	11	446
Obekant med offret	2 080	1 584	1 907	1 957	2 392	2 465	2 526	2 423	2 400	2 606	2 341	2 373	27 054	142	14	300
Utomhus	1 389	964	1 136	1 348	1 763	1 945	1 978	1 929	1 789	1 850	1 618	1 529	19 238	35	15	213
Inomhus	691	620	771	609	629	520	548	494	611	756	723	844	7 816	107	11	87
Bekant med offret	1 059	953	1 001	1 126	1 169	1 175	1 042	981	1 223	1 205	1 087	1 187	13 208	18	7	146
Utomhus	417	334	350	489	553	622	596	556	605	563	487	435	6 007	3	9	67
Inomhus	642	619	651	637	616	553	446	425	618	642	600	752	7 201	15	6	80
Vållande till annans död (7, 10)	23	7	19	11	17	15	18	12	15	13	11	13	174	-	-10	2
I samband med trafikolycka	13	6	9	6	8	9	9	7	9	7	5	7	97	-	-12	1
I samband med arbetsolycka	2	-	3	1	3	3	3	1	3	1	1	1	22	-	22	0
Övriga fall	8	1	7	4	6	3	4	4	3	5	5	5	55	-	-17	1
Vållande till kroppsskada eller sjukdom (inte i samband med trafikolycka) (8,10)	73	102	105	89	95	123	100	124	118	94	76	94	1 193	3	1	13
I samband med arbetsolycka	35	51	49	47	44	60	40	53	68	39	35	30	551	-	11	6
Övriga fall	38	51	56	42	51	63	60	71	50	55	41	64	642	3	-6	7
Framkallande av fara för annan (9, 10)	106	76	82	116	140	115	127	154	145	121	130	119	1 431	2	1	16
Fara som framkallats för arbetstagare	6	3	3	6	7	4	4	5	5	6	4	8	61	-	-3	1
Övriga fall	100	73	79	110	133	111	123	149	140	115	126	111	1 370	2	2	15
4 kap. Brott mot frihet och frid	7 179	6 429	7 123	7 775	7 981	7 533	7 202	7 604	8 177	8 102	8 010	7 528	90 643	309	4	1 004
Människohandel för sexuella ändamål (1 a)	1	5	6	8	1	3	-	1	4	2	11	2	44	2	52	0
Människohandel för annat än sexuella ändamål (1 a) ²	-	-	-	-	-	-	-	-	-	-	-	-	-	-	-	-
Grov fidskränkning (4 a)	50	32	58	35	60	58	58	36	41	43	42	25	538	-	39	6
Grov kvinnofridsränkning (4 a)	169	147	169	179	207	186	221	168	185	171	166	184	2 152	5	4	24
Hemfridsbrott, olaga intrång (6)	613	461	570	584	658	676	677	664	644	615	591	614	7 367	8	6	82
Olaga hot (5)	3 577	3 237	3 584	3 794	4 007	3 794	3 610	3 790	4 168	3 986	3 909	3 755	45 211	152	5	501
Mot person under 18 år	324	319	338	426	396	312	272	283	442	444	458	368	4 382	8	5	49
Mot kvinna 18 år eller äldre	1 501	1 309	1 453	1 509	1 660	1 525	1 542	1 623	1 698	1 556	1 508	1 530	18 414	74	3	204
Mot man 18 år eller äldre	1 651	1 503	1 678	1 753	1 836	1 831	1 712	1 759	1 901	1 870	1 822	1 729	21 045	67	6	233
Mot grupp	101	106	115	106	115	126	84	125	127	116	121	128	1 370	3	13	15
Ofredande (7)	2 502	2 325	2 496	2 795	2 827	2 517	2 411	2 699	2 861	3 018	2 994	2 726	32 171	80	3	356
Mot person under 18 år	190	206	210	232	285	236	173	238	272	270	261	227	2 800	7	6	31
Mot kvinna 18 år eller äldre	1 362	1 220	1 383	1 382	1 445	1 318	1 339	1 536	1 516	1 566	1 492	1 445	17 004	42	11	188
Mot man 18 år eller äldre	836	794	814	1 059	974	848	796	816	927	1 019	1 019	885	10 787	25	17	119
Mot grupp	114	105	89	122	123	115	103	109	146	163	222	169	1 580	6	-62	17
Dataintrång (9 c)	59	52	63	58	52	61	34	37	58	49	67	37	627	14	-13	7
Övriga brott mot 4 kap. (1-4, 8, 9, 9 a)	208	170	177	322	169	238	191	209	216	218	230	185	2 533	48	11	28
5 kap. Årekränkingsbrott	558	512	620	693	742	640	600	585	691	734	682	687	7 744	32	7	86
6 kap. Sexualbrott ³	868	1 104	820	925	905	992	1 009	989	1 012	1 111	1 059	917	11 711	110	12	130
Våldtäkt, grov våldtäkt (1) ^{4, 5}	212	467	199	272	276	310	320	303	330	393	360	345	3 787	58	44	42
Mot person under 15 år	38	28	32	44	61	54	54	48	92	99	91	92	733	7	53	8
Fullbordad våldtäkt	33	26	27	42	51	52	49	46	85	88	83	89	671	7	54	7
Utomhus	7	4	5	10	6	9	11	13	17	21	14	21	138	-	17	2
Inomhus	26	22	22	32	45	43	38	33	68	67	69	68	533	7	67	6

**Tabell 1.4 (forts.)
Anmälda brott, totalt och per 100 000 av medelfolkmängden, efter brottstyp och månad för anmälan, år 2005 samt jämförelse med föregående år**

Brottstyp	Antal anmälda brott, månad för anmälan												Hela året	därv begångna utomlands	Procentuell förändring jämfört med föregående år	Antal brott per 100 000 av medelfolkmängden
	Januari	Februari	Mars	April	Maj	Juni	Juli	Augusti	September	Oktober	November	December				
Försök till våldtäkt	5	2	2	5	2	10	2	2	7	11	8	3	62	-	48	1
Utomhus	4	2	3	1	4	1	1	2	6	6	7	1	39	-	77	0
Inomhus	1	-	2	1	1	6	3	-	1	5	1	2	23	-	15	0
Mot person 15 år eller äldre	174	439	167	228	215	256	266	255	238	294	269	253	3 054	51	42	34
Fullbordad våldtäkt	140	420	147	201	190	216	226	226	206	244	227	219	2 662	46	46	29
Utomhus	27	84	21	34	47	56	63	59	57	63	48	46	602	12	38	7
Inomhus	113	336	126	167	143	160	163	167	149	181	179	176	2 060	34	49	23
Försök till våldtäkt	34	19	20	27	25	40	40	29	32	50	42	34	392	5	20	4
Utomhus	16	7	13	12	14	17	25	14	23	35	24	14	214	1	11	2
Inomhus	18	12	7	15	11	23	15	15	9	15	18	20	178	4	31	2
Sexuellt tvång, utnyttjande m.m. (2-6) ⁵	183	179	176	165	124	136	118	92	108	114	143	108	1 646	18	-18	18
Mot person under 15 år	126	118	127	107	99	103	92	60	85	89	115	80	1 201	9	-15	13
Nära relation till offret	46	48	46	43	44	44	30	27	37	36	62	35	499	3	-18	6
Övriga fall	80	70	81	64	54	59	62	33	48	53	53	45	702	6	-12	8
Mot person 15 år eller äldre	57	61	49	58	25	33	26	32	23	23	28	28	445	9	-26	5
Sexuellt ofredande (7)	470	434	428	479	495	538	564	575	567	584	541	449	6 124	34	9	68
Exhibitionism	94	80	75	81	114	143	168	136	131	122	107	71	1 322	2	-1	15
Annat sexuellt ofredande	376	354	353	398	381	395	396	439	436	462	434	378	4 802	32	11	53
Mot person under 15 år	109	100	93	122	134	120	105	137	124	137	125	106	1 412	7	2	16
Övriga fall	267	254	260	276	247	275	291	302	312	325	309	272	3 390	25	15	38
Koppleri, grovt koppleri (8, 9)	2	15	12	7	7	6	4	9	5	6	7	14	94	-	-4	1
Förförelse av ungdom (10)	1	9	5	2	3	2	3	10	2	14	8	1	60	-	58	1
7 kap. <i>Brott mot familj</i>	107	94	106	87	91	97	107	121	107	91	94	99	1 201	33	9	13
Egenmäktighet med barn (4)	107	93	106	85	91	96	106	120	106	91	92	99	1 192	33	10	13
Övriga brott mot 7 kap. (1, 3 a)	-	1	-	2	-	1	1	1	1	-	2	-	9	-	-47	0
8-12 kap. <i>Brott mot förmögenhet</i>	69 624	58 389	60 665	68 671	73 471	72 670	70 582	79 595	78 304	76 378	71 488	65 397	845 234	16 322	-2	9 361
8 kap. <i>Stöld, rån m.m.</i>	49 062	42 920	45 164	51 480	54 996	55 293	54 989	61 277	59 151	56 823	51 927	47 077	630 159	11 828	-3	6 979
Tillgrepp av motordrivet fortskaffningsmedel (7)	4 603	3 619	3 803	4 609	5 139	5 086	5 415	5 860	5 462	5 045	4 188	3 890	56 719	381	-7	628
Bil	4 038	3 168	3 335	3 518	3 573	3 328	3 526	3 805	3 573	3 642	3 269	3 355	42 130	347	-11	467
Försök till bitillgrepp	993	831	790	954	929	792	868	988	872	864	829	832	10 542	7	-12	117
Fullbordat bitillgrepp	3 045	2 337	2 545	2 564	2 644	2 536	2 658	2 817	2 701	2 778	2 440	2 523	31 588	340	-10	350
Motorcykel	103	76	92	228	321	366	397	502	414	265	132	92	2 988	23	2	33
Moped	306	252	256	701	971	1 017	1 063	1 120	1 143	891	626	310	8 656	4	9	96
Båt	16	22	7	72	154	243	323	282	218	133	67	27	1 564	3	-9	17
Annat	140	101	113	90	120	132	106	151	114	114	94	106	1 381	4	8	15
Tillgrepp av icke motordrivet fortskaffningsmedel (1, 2, 4)	3 566	2 863	2 827	5 643	7 080	7 654	7 751	9 082	8 965	7 624	5 462	3 426	71 943	19	-1	797
Cykel	3 502	2 816	2 780	5 566	6 924	7 420	7 484	8 856	8 813	7 525	5 375	3 369	70 430	19	-1	780
Båt	32	19	29	67	143	216	244	208	137	84	66	18	1 263	-	-8	14
Annat	32	28	18	10	13	18	23	18	15	15	21	39	250	-	-6	3

**Tabell 1.4 (forts.)
Anmälda brott, totalt och per 100 000 av medelfolkvärdet, efter brottstyp och månad för anmälan, år 2005 samt jämförelse med föregående år**

Brottstyp	Antal anmälda brott, månad för anmälan												Hela året	därav begångna utomlands	Procentuell förändring jämfört med föregående år	Antal brott per 100 000 av medelfolkvärdet					
	Januari	Februari	Mars	April	Maj	Juni	Juli	Augusti	September	Oktober	November	December									
(siffror inom parentes avser paragradsnummer)																					
Inbrottsstöld, inte av skjutvapen (1, 2, 4)	10 989	8 730	8 694	8 984	9 224	9 198	8 680	9 989	9 518	9 622	10 093	9 496	113 217	452						-5	1 254
I skola, kyrka, idrottsanläggning och lokal för kultur	1 271	895	870	920	963	899	834	959	1 071	1 035	1 129	1 035	11 881	10						-4	132
I skola, bibliotek, fritidshem, m.m.	889	638	591	653	676	537	483	629	776	721	843	771	8 207	1						-4	91
I idrottsanläggning, kyrka, museum m.m.	382	257	279	267	287	362	351	330	295	314	286	264	3 674	9						-5	41
I hotell, kafé, restaurang, biograf, teater, nöjes-, samlings- och ungdomslokal m.m.	520	418	428	414	445	463	517	566	496	426	437	393	5 523	214						-2	61
I butik, apotek, kiosk m.m.	875	730	719	724	743	754	824	792	709	724	712	724	9 020	1						-6	100
I butik, varuhus o.d.	699	549	535	571	565	546	575	594	567	622	595	617	7 035	1						-6	78
I kiosk, automat och skyltskåp	167	161	172	136	171	202	240	176	135	93	111	91	1 855	-						-1	21
I apotek och läkemedelsförråd	9	20	12	17	7	6	9	12	7	9	6	16	130	-						-43	1
I industri, verkstad, byggplats, lager, garage, hamnområde, kontor m.m.	2 748	2 023	2 060	2 187	2 218	2 205	2 067	2 612	2 337	2 344	2 319	2 297	27 417	17						-6	304
I kontor	1 259	916	854	847	808	740	698	893	847	811	835	952	10 460	5						-6	116
Övrigt	1 489	1 107	1 206	1 340	1 410	1 465	1 369	1 719	1 490	1 533	1 484	1 345	16 957	12						-6	188
I bostad, fritidshus m.m.	4 242	3 550	3 537	3 490	3 477	3 321	3 021	3 454	3 384	3 644	4 148	3 805	43 073	120						-7	477
I bostad (lägenhet, villa)	1 547	1 359	1 213	1 106	1 084	1 172	1 367	1 378	1 276	1 509	1 892	1 751	16 654	106						-5	184
Villa, radhus o.d.	1 048	836	734	652	661	710	849	787	779	939	1 167	983	10 145	41						-13	112
Fulbordat inbrott	872	690	612	519	534	582	696	628	668	782	971	809	8 363	39						-17	93
Försök till inbrott	176	146	122	133	127	128	153	159	111	157	196	174	1 782	2						13	20
Lägenhet	499	523	479	454	423	462	518	591	497	570	725	768	6 509	65						11	72
Fulbordat inbrott	416	420	388	371	356	371	404	481	416	488	597	653	5 361	65						6	59
Försök till inbrott	83	103	91	83	67	91	114	110	81	82	128	115	1 148	-						37	13
I källare och på vind	1 841	1 528	1 637	1 626	1 341	1 169	954	1 255	1 230	1 299	1 511	1 463	16 854	2						-5	187
I fritidshus	854	663	687	758	1 052	980	700	821	878	836	745	591	9 565	12						-15	106
Övrigt	1 333	1 114	1 080	1 249	1 378	1 556	1 417	1 616	1 521	1 449	1 348	1 242	16 303	90						2	181
Stöld (även inbrottsstöld) av skjutvapen, ammunition och sprängämnen (1, 2, 4)	29	30	31	33	41	30	33	29	34	36	28	33	387	2						-17	4
Från militärt förråd/inom militärföräggning och sprängämnesförråd	2	6	3	4	7	-	3	-	-	1	1	1	28	-						-26	0
Från skytteorganisation, vapenhandlare och sprängämnesförråd	5	2	2	3	1	-	2	3	1	3	-	4	26	-						-30	0
I bostad (lägenhet, villa) och fritidshus	15	13	23	17	28	20	19	13	25	20	17	21	231	1						-15	3
Övrig stöld av skjutvapen o.d.	7	9	3	9	5	10	9	13	8	12	10	7	102	1						-14	1
Övrig stöld och snatteri (1, 2, 4)	28 768	26 645	28 677	30 980	32 199	32 111	31 839	34 951	33 847	33 040	30 874	28 951	372 882	10 533						-3	4 130
Från fordon m.m.	10 512	9 441	9 935	11 532	11 917	11 804	11 775	14 646	13 179	11 999	10 728	9 386	136 854	1 074						-5	1 516
Ur och från motordrivet fordon	10 151	9 083	9 579	10 962	11 195	10 897	10 839	13 660	12 205	11 171	10 212	8 947	128 901	565						-5	1 428
Från cykel	43	44	34	78	100	122	105	140	151	141	81	36	1 075	-						1	12
Från båt	103	110	107	265	445	583	634	633	564	427	214	145	4 230	9						1	47
Under yrkesmässig transport	215	204	215	227	177	202	197	213	259	260	221	258	2 648	500						-4	29
I skola, kyrka, idrottsanläggning och lokal för kultur	2 110	2 463	2 235	2 166	1 962	1 615	1 136	1 154	2 162	2 203	2 209	2 009	23 424	265						-	259
I skola, bibliotek, fritidshem m.m.	1 088	1 338	1 150	1 282	1 188	655	170	420	1 328	1 320	1 276	1 182	12 397	22						1	137
I idrottsanläggning, kyrka, museum m.m.	1 022	1 125	1 085	884	774	960	966	734	834	883	933	827	11 027	243						-2	122
I hotell, kafé, restaurang, biograf, teater, nöjessamlings- och ungdomslokal m.m.	1 811	1 665	1 826	1 645	1 740	1 654	1 752	1 622	1 642	1 904	1 891	1 909	21 061	1 577						-	233
I butik, varuhus o.d.	4 725	4 781	5 033	5 161	5 022	4 501	4 177	4 484	5 154	5 300	4 999	5 007	58 344	106						-6	646

Tabell 1.4 (forts.)

Anmälda brott, totalt och per 100 000 av medelfolkmängden, efter brottstyp och månad för anmälan, år 2005 samt jämförelse med föregående år

Brottstyp	Antal anmälda brott, månad för anmälan												Hela året	därv begångna utomlands	Procentuell förändring jämfört med föregående år	Antal brott per 100 000 av medelfolkmängden		
	Januari	Februari	Mars	April	Maj	Juni	Juli	Augusti	September	Oktober	November	December						
(siffror inom parentes avser paragrafnummer)																		
I industri, verkstad, byggsplats, lager, hamnområde, kontor m.m.																		
I kontor	655	580	580	751	712	670	644	818	811	794	763	593	8 371	37	-5	93		
Övrigt	378	323	336	368	320	301	277	358	397	370	355	318	4 101	21	-4	45		
I bostad m.m.	277	257	244	383	392	369	367	460	414	424	408	275	4 270	16	-6	47		
I bostad (lägenhet, villa)	1 740	1 337	1 457	1 442	1 462	1 412	1 439	1 531	1 599	1 560	1 433	1 442	17 854	90	3	198		
I källare och på vind	1 550	1 191	1 293	1 294	1 327	1 292	1 338	1 427	1 458	1 431	1 303	1 304	16 208	89	4	179		
Våskryckning (inte rån)	190	146	164	148	135	120	101	104	141	129	130	138	1 646	1	-4	18		
Fickstöld	172	131	153	204	213	182	212	234	235	233	191	165	2 325	314	3	26		
Övrigt	2 610	2 324	3 019	3 189	3 694	3 979	4 404	3 884	3 128	3 515	3 488	3 554	40 788	4 251	-7	452		
Rån, grovt rån (5, 6)	4 433	3 923	4 439	4 890	5 477	6 294	6 300	6 578	5 937	5 532	5 172	4 886	63 861	2 819	3	707		
Bankrån	769	666	710	730	783	765	755	837	823	917	792	851	9 398	408	9	104		
Med användning av skjutvapen	5	2	7	3	4	8	11	8	9	7	4	9	77	-	-	1		
Utan användning av skjutvapen	2	2	3	3	4	3	7	6	6	5	2	6	49	-	-	1		
Postrån	3	-	4	-	-	5	4	2	3	2	2	3	28	-	27	0		
Med användning av skjutvapen	2	-	5	-	1	3	2	8	4	2	4	-	31	-	24	0		
Utan användning av skjutvapen	1	-	2	-	1	2	2	3	3	2	2	-	18	-	38	0		
Butiksrån	101	73	77	65	68	60	69	64	73	91	80	120	941	-	-	0		
Med användning av skjutvapen	33	25	28	24	13	21	21	24	28	28	25	50	320	-	-	10		
Utan användning av skjutvapen	68	48	49	41	55	39	48	40	45	63	55	70	621	-	27	7		
Rån mot värdebeholdning	-	1	1	1	-	-	1	2	2	-	-	1	9	-	-47	0		
Med användning av skjutvapen	-	-	1	1	-	-	1	2	1	-	-	1	7	-	-13	0		
Utan användning av skjutvapen	-	1	-	-	-	-	-	-	1	-	-	-	2	-	-78	0		
Rån mot värdetransport	4	1	6	4	7	6	6	5	3	1	4	5	52	-	11	1		
Med användning av skjutvapen	2	1	5	3	5	6	4	5	2	-	4	3	40	-	21	0		
Utan användning av skjutvapen	2	-	1	1	2	-	2	-	1	1	-	2	12	-	-14	0		
Taxirån	12	6	8	14	6	7	8	9	4	6	3	8	91	1	6	1		
Med användning av skjutvapen	2	1	1	-	-	3	2	1	-	1	-	2	13	1	-7	0		
Utan användning av skjutvapen	10	5	7	14	6	4	6	8	4	5	3	6	78	-	8	1		
Rån mot funktionshindrad	12	5	10	8	11	10	17	10	9	17	8	12	129	1	36	1		
Med användning av skjutvapen	1	-	-	-	-	-	-	1	-	2	2	1	7	-	-	0		
Utan användning av skjutvapen	11	5	10	8	11	10	17	9	9	15	6	11	122	1	39	1		
Personrån	532	490	503	531	544	574	532	612	586	651	570	577	6 702	337	9	74		
Utomhus	468	404	438	477	477	514	485	560	527	587	508	490	5 935	305	11	66		
Med användning av skjutvapen	28	21	18	21	32	15	20	29	29	22	28	38	301	28	-1	3		
Utan användning av skjutvapen	440	383	420	456	445	499	465	531	498	565	480	452	5 634	277	11	62		
Inomhus	64	86	65	54	67	60	47	52	59	64	62	87	767	32	-1	8		
Med användning av skjutvapen	5	8	6	5	4	4	4	3	3	10	11	8	71	2	3	1		
Utan användning av skjutvapen	59	78	59	49	63	56	43	49	56	54	51	79	696	30	-1	8		

Tabell 1.4 (forts.)

Anmälda brott, totalt och per 100 000 av medel-folk-mängden, efter brottstyp och månad för anmälan, år 2005 samt jämförelse med föregående år

Brottstyp	Antal anmälda brott, månad för anmälan												Hela året	dåvar begångna utomlands	Procentuell förändring jämfört med föregående år	Antal brott per 100 000 av medel-folk-mängden
	Januari	Februari	Mars	April	Maj	Juni	Juli	Augusti	September	Oktober	November	December				
Övriga råh	101	88	93	104	142	97	109	119	133	142	119	119	1 366	69	5	15
Med användning av skjutvapen	15	13	14	11	15	12	15	17	16	23	25	13	189	8	-5	2
Utan användning av skjutvapen	86	75	79	93	127	85	94	102	117	119	94	106	1 177	61	7	13
Övriga brott mot 8 kap. (8-10)	338	367	422	501	530	449	516	529	502	539	490	430	5 613	33	9	62
9 kap. Bedrägeri och annan oredlighet	4 438	4 295	5 047	4 293	4 609	4 419	4 270	5 237	4 940	4 989	5 612	5 593	57 742	4 322	0	639
Bedrägeri, grovt bedrägeri, bedrägligt beteende (1-3)	3 959	3 817	4 528	3 771	4 121	3 963	3 894	4 730	4 323	4 441	4 923	5 132	51 602	4 274	1	571
Checkbedrägeri	20	27	23	28	21	21	47	45	36	27	24	20	339	13	-6	4
Automatmissbruk	264	268	263	249	208	241	227	227	358	318	417	336	3 376	460	-9	37
Med kontokort (inte automatmissbruk)	556	459	1 262	531	871	567	675	901	715	577	966	757	8 837	1 573	-15	98
Överskridet eget konto	4	2	3	1	7	7	37	13	5	4	8	1	92	39	-4	1
Mot försäkringskassa	218	135	162	227	396	236	181	240	284	266	231	283	2 859	13	52	32
Mot försäkringsbolag	29	38	33	17	24	24	25	21	33	31	35	23	333	4	6	4
Avs.husrum, förtäring, transport m.m.	273	204	194	193	224	303	277	230	208	200	234	244	2 784	8	-27	31
Bedrägeri med hjälp av s.k. bluffaktura ²	26	101	190	306	158	344	284	377	352	588	383	281	3 390	58	6 419	38
Övrigt bedrägeri	2 569	2 583	2 398	2 219	2 212	2 220	2 141	2 676	2 332	2 430	2 625	3 187	29 592	2 106	-4	328
Utpressning, ocker (4, 5)	65	91	98	85	102	89	76	104	116	107	115	129	1 177	10	25	13
Häleri, häleriföreelse (6, 6 a, 7)	331	299	325	346	298	269	215	330	414	331	327	259	3 744	26	-12	41
Vanmässigt eller stor omfattning	39	35	20	33	38	33	23	35	70	38	30	25	409	13	-1	5
Övrigt	292	264	305	313	270	236	192	295	344	293	297	234	3 335	13	-13	37
Övriga brott mot 9 kap. (3 a, 8-10)	83	88	96	91	88	98	85	73	87	110	247	73	1 219	12	2	14
10 kap. Förskingring och annan trolöshet	525	484	607	522	636	557	508	517	596	661	487	446	6 546	39	2	72
Förskingring, grovt förskingring, undandräkt (1-3)	146	113	179	109	194	131	126	95	113	192	121	95	1 614	8	2	18
Olovligt förfogande (4)	187	186	204	192	210	182	168	174	206	213	176	164	2 262	19	-1	25
Trolöshet mot huvudman (5)	20	28	20	21	18	27	30	16	36	54	28	19	317	-	13	4
Olovligt brukande (7)	159	133	180	173	185	188	160	196	211	175	140	153	2 053	12	6	23
Fyndföreelse (8)	12	24	19	24	29	28	21	34	26	24	21	13	275	-	-7	3
Behörighetsmissbruk (6)	1	-	5	3	-	1	3	2	4	3	1	2	25	-	108	0
11 kap. Brott mot borgenärer m.m.	498	291	231	282	319	256	167	169	278	253	252	237	3 213	8	0	36
Oredlighet mot borgenärer (1, 2)	30	10	17	15	23	7	11	10	10	16	7	18	174	1	-16	2
Värdslöshet mot borgenärer (3)	-	-	-	1	3	2	-	1	3	-	1	1	12	-	-25	0
Mannamån mot borgenärer (4)	5	3	-	1	3	3	2	2	2	4	-	3	28	-	-28	0
Bokföringsbrott (5)	463	278	214	245	290	244	154	156	263	233	243	215	2 998	7	2	33
Okänt	-	-	-	-	-	-	-	-	-	-	-	1	1	-	-	0
12 kap. Skadegörelsebrott	15 101	10 399	9 616	12 114	12 911	12 145	10 648	12 395	13 339	13 652	13 210	12 044	147 574	125	0	1 634
Skadegörelse, grovt skadegörelse, åverkan (1-3)	15 100	10 398	9 615	12 108	12 911	12 143	10 646	12 393	13 338	13 650	13 208	12 041	147 551	125	0	1 634
På motorfordon (inte genom brand)	3 346	2 471	2 726	3 506	3 942	3 616	3 552	3 929	3 958	3 947	3 348	2 613	40 954	83	-4	454
Genom brand (även på motorfordon)	511	270	335	461	549	489	378	407	468	496	418	526	5 308	1	7	59
Klotter mot kollektivtrafik ²	7	1 056	1 197	912	584	667	430	580	1 090	696	1 331	1 000	9 550	2	-	106
Övrigt klotter	5 827	2 786	1 497	2 079	2 016	1 726	1 699	1 951	2 542	2 894	2 894	2 626	30 192	17	-25	334
Mot stat, kommun, landssting (ej klotter)	1 850	1 215	1 224	1 858	1 947	1 936	1 314	2 078	1 804	2 102	1 768	1 662	20 758	3	2	230
Annan skadegörelse (ej klotter)	3 559	2 600	2 636	3 292	3 873	3 709	3 273	3 448	3 476	3 860	3 449	3 614	40 789	19	4	452
Tagande av olovlig väg (4)	1	1	1	6	-	2	2	2	1	2	2	3	23	-	-44	0

Tabell 1.4 (forts.)

Anmälda brott, totalt och per 100 000 av medelfolkmängden, efter brottstyp och månad för anmälan, år 2005 samt jämförelse med föregående år

Brottstyp	Antal anmälda brott, månad för anmälan												Hela året	därv begångna utomlands	Procentuell förändring jämfört med föregående år	Antal brott per 100 000 av medelfolkmängden
	Januari	Februari	Mars	April	Maj	Juni	Juli	Augusti	September	Oktober	November	December				
13-15 kap. Brott mot allmänheten	1 597	1 366	1 522	1 767	1 671	1 478	1 445	1 265	1 500	1 593	2 188	1 638	19 030	121	-1	211
13 kap. Allmänfarliga brott	546	397	421	679	618	496	474	394	495	488	488	661	6 137	3	-	68
Mordbrand, grov mordbrand (1, 2)	193	157	157	196	191	166	156	151	187	172	208	217	2 151	1	-1	24
Allmänfarlig vårdslöshet (6)	327	214	234	432	354	281	272	197	268	249	251	409	3 488	1	2	39
Vållande av brand	253	178	212	379	297	245	225	163	214	202	212	347	2 927	1	-	32
Annan allmänfarlig vårdslöshet	74	36	22	53	57	36	47	34	54	47	39	62	561	-	13	6
Spridande av gift eller smitta, förgöring, vårdslöshet med gift eller smittämne (7-9)	1	-	1	2	-	3	1	1	-	1	4	1	15	-	-	0
Övriga brott mot 13 kap. (3-5 b, 10)	25	26	29	49	73	46	45	45	40	46	25	34	483	1	-6	5
14 kap. Förfalskningsbrott	715	629	769	760	767	688	655	608	721	769	1 210	594	8 885	73	-2	98
Urkundsförfalskning m.m. (1-4, 9)	432	395	505	463	425	383	375	369	459	421	698	355	5 280	51	1	58
Check	10	9	8	5	6	4	5	8	5	1	5	7	73	1	9	1
Legitimationshandling	80	74	110	99	109	95	81	49	106	91	88	80	1 062	18	10	12
Handling som använts för illegal invandring; svenskt eller utländskt pass, reseokument, främlingspass, stickers för visering och uppehållstillstånd	3	3	8	16	14	10	4	4	2	6	4	1	75	3	-4	1
Övrig legitimationshandling	77	71	102	83	95	85	77	45	104	85	84	79	987	15	11	11
Övrig urkundsförfalskning	342	312	387	359	310	284	289	312	348	329	605	268	4 145	32	-1	46
Signaturförfalskning (5, 9)	1	3	4	3	2	5	7	4	2	2	4	1	38	1	-39	0
Penningförfalskning m.m. (6, 6 a, 9, 10)	150	132	149	150	188	164	145	103	142	189	364	106	1 982	14	-18	22
Övriga brott mot 14 kap. (7-9)	132	99	111	144	152	136	128	132	118	157	144	132	1 585	7	15	18
15 kap. Mened, falskt åtal m.m.	336	340	332	328	286	294	316	263	284	356	490	383	4 008	45	1	44
Mened, osann partsutsaga m.m. (1-3)	19	28	24	29	17	18	33	17	22	18	39	20	284	1	-13	3
Missbruk av urkund avseende svenskt eller utländskt pass, reseokument, främlingspass, stickers för visering och uppehållstillstånd (12)	28	32	28	36	30	33	41	30	24	19	23	22	346	24	-10	4
Övriga brott mot 15 kap. (4-11, 13)	289	280	280	263	239	243	242	216	238	319	428	341	3 378	20	4	37
16-20 kap. Brott mot staten	2 174	2 049	2 203	2 131	2 317	2 244	2 211	2 183	2 329	2 505	2 427	2 396	27 169	60	-9	301
16 kap. Brott mot allmän ordning	247	274	290	324	318	282	270	297	320	381	370	263	3 636	22	-44	40
Falskt larm (15 § 1, 2 st.)	58	40	45	48	38	25	33	34	32	51	81	41	526	-	5	6
Missbruk av larmanordning (15 § 3 st.)	18	11	13	8	12	15	6	2	18	13	35	16	167	-	-95	2
Hets mot folkgrupp (8)	42	48	67	67	53	56	55	61	49	71	75	64	708	2	-1	8
Olaga diskriminering (9)	28	25	32	27	25	38	43	32	44	49	39	40	422	3	28	5
Barnpornografibrott (10 a)	23	66	44	60	39	27	17	48	71	90	43	25	553	12	-8	6
Övriga brott mot 16 kap. (1-6, 10-14)	78	84	89	114	151	121	116	120	106	107	97	77	1 260	5	7	14
17 kap. Brott mot allmän verksamhet	1 515	1 381	1 503	1 413	1 657	1 562	1 535	1 516	1 571	1 717	1 620	1 739	18 729	23	2	207
Våld mot tjänsteman (1, 5)	378	358	396	343	424	398	383	397	404	423	378	470	4 752	7	7	53
Mot polisman (1)	67	56	59	69	87	75	66	79	79	70	62	72	841	-	5	9
Mot ordningsvakt (1)	167	165	205	144	171	178	180	195	154	192	178	248	2 177	4	6	24
Mot annan person (1, 5)	144	137	132	130	166	145	137	123	171	161	138	150	1 734	3	8	19
Hot m.m. mot tjänsteman (1, 2, 5)	451	431	455	429	467	453	485	425	441	489	458	504	5 488	1	-	61
Väldsam motstånd (4, 5)	324	256	280	280	323	318	339	321	293	342	356	361	3 793	3	-4	42
Övriga brott mot 17 kap. (7-13, 15)	362	336	372	361	443	393	328	373	433	463	428	404	4 696	12	7	52

Tabell 1.4 (forts.)

Anmälda brott, totalt och per 100 000 av medelfolkmängden, efter brottstyp och månad för anmälan, år 2005 samt jämförelse med föregående år

Brottstyp	Antal anmälda brott, månad för anmälan												Hela året		Antal brott per 100 000 av medelfolkmängden		
	Januari	Februari	Mars	April	Maj	Juni	Juli	Augusti	September	Oktober	November	December	December	Procentuell förändring jämfört med föregående år		dåvar begångna utomlands	
(siffror inom parentes avser paragrathummer)																	
<i>18 kap. Högmålsbrott</i>																	
19 kap. <i>Brott mot rikets säkerhet</i>	-	-	-	-	-	-	-	-	-	-	-	-	-	-	-	-	-
20 kap. <i>Tjänstefel m.m.</i>	412	394	410	394	342	400	406	370	438	407	437	394					53
Brott mot specialtrafärtståtliga förfatningar	12 998	12 462	13 285	13 526	13 731	14 521	11 452	13 331	15 005	14 749	14 736	12 939	162 735	206		3	1 802
Brott mot trafikbrottslagen	6 174	5 346	5 866	6 095	6 123	6 964	5 664	6 184	6 769	6 581	6 039	5 546	73 351	49		-2	812
Grov vårdslöshet i trafik (1 § 2 st.)	96	54	99	93	86	107	72	93	103	70	72	76	1 021	-		-10	11
Olovlig körning, grov olovlig körning (3 § 1 st.)	3 425	2 914	3 152	3 368	3 287	3 501	2 834	3 166	3 564	3 425	3 103	2 794	38 473	8		-7	426
Rattfylleri, grovt rattfylleri (4, 4 a)	1 172	987	1 153	1 264	1 375	1 704	1 410	1 410	1 541	1 448	1 205	1 140	15 809	34		1	175
Rattfylleri under påverkan av narkotika (4 § 2 st.)	640	607	621	632	603	605	513	524	642	667	712	650	7 416	2		12	82
Smitning (5)	777	731	781	677	697	959	766	912	824	885	881	888	9 778	5		2	108
Övriga brott (3 § 2 och 3 st.)	64	53	60	61	75	88	69	79	95	86	66	58	854	-		-12	9
Brott mot narkotikastrafflagen	4 080	4 407	4 535	4 338	4 468	4 353	3 185	3 638	4 880	4 982	4 673	4 268	51 807	42		15	574
Överlåtelse m.m. (1-3 a)	286	395	369	336	340	319	161	218	394	374	352	371	3 915	22		-3	43
Innehav (1-3)	1 314	1 590	1 425	1 461	1 454	1 432	1 044	1 347	1 791	1 814	1 537	1 415	17 824	13		16	195
Eget bruk (1-3)	2 165	2 052	2 304	2 228	2 291	2 316	1 760	1 818	2 397	2 525	2 538	2 251	26 645	7		23	295
Innehav och eget bruk (1-3)	305	358	424	304	358	267	205	228	267	252	233	217	3 418	-		-12	38
Framställning (1-3)	10	12	13	9	25	19	15	27	31	17	13	14	205	-		-3	2
Brott mot miljöbalken 29 kap	189	213	227	308	356	364	276	302	365	329	380	292	3 601	5		2	40
Miljöbrott, grovt miljöbrott (1)	29	28	28	43	57	54	46	36	49	47	44	41	507	1		15	6
Vållande till miljöförstöring (2)	16	17	26	28	28	39	19	17	33	37	44	21	325	-		-7	4
Miljöfarlig kemikaliehantering (3)	3	6	3	4	8	8	7	3	1	13	7	11	74	-		57	1
Otillåten miljöverksamhet "genom avsaknad av tillstånd etc." (4 § 1 st.)	27	35	43	41	49	28	45	34	49	46	46	29	472	1		-	5
Otillåten miljöverksamhet genom brytande mot villkor i tillstånd etc. (4 § 2 st.)	7	6	19	6	7	13	11	8	19	8	9	8	121	-		-34	1
Försvarande av miljökontroll (5)	1	3	3	1	3	-	3	4	4	3	1	5	31	-		-52	0
Bristfällig miljöinformation (6)	1	-	-	-	1	7	1	1	2	1	1	2	17	-		21	0
Nedskräpning (7)	87	87	80	151	168	182	122	165	180	142	184	131	1 679	1		11	19
Brott mot miljöbalken "avseende naturvård och artskydd"	8	14	11	14	19	12	15	16	17	15	24	35	200	2		1	2
(8 § 1-5, 8-11, 16, 17, 28 p.)																	
Brott mot miljöbalken "avseende miljöskydd och vattenverksamhet"	3	6	6	11	6	9	2	8	6	9	9	4	79	-		-8	1
(8 § 6, 7, 12-15 p.)																	
Brott mot miljöbalken "i samband med kemikaliehantering etc." (8 § 18-27 p.)	6	8	8	5	5	8	2	8	2	6	4	1	63	-		-18	1
"Förbud mot djurhållning m.m." (9)	1	3	-	3	5	4	2	2	3	1	2	1	27	-		-58	0
"Obehörig befattning med djur eller växtart etc." (10)	-	-	-	1	-	-	1	-	-	1	-	3	6	-		-40	0

Tabell 1.4 (forts.)

Anmälda brott, totalt och per 100 000 av medelfolkmänsken, efter brottstyp och månad för anmälan, år 2005 samt jämförelse med föregående år

Brottstyp	Antal anmälda brott, månad för anmälan												Hela året	däruv begärna utomlands	Procentuell förändring jämfört med föregående år	Antal brott per 100 000 av medelfolkmänsken
	Januari	Februari	Mars	April	Maj	Juni	Juli	Augusti	September	Oktober	November	December				
Brott mot skattebrottslagen m.m.	348	322	285	298	339	294	124	146	277	260	203	211	3 107	-	-	34
Brott mot skattebrottslagen (2-10)	332	313	276	286	320	277	119	133	264	245	193	205	2 963	-	1	33
Grovt skattebrott ²	-	-	2	4	2	5	3	-	1	3	1	5	26	-	767	0
Skattebrott (2), skatteförsök (3), grovt skattebrott avseende mervärdesskattelagen (4)	101	106	68	82	116	82	32	44	83	74	52	53	893	-	3	10
Skattebrott (2), skatteförsök (3), grovt skattebrott avseende övrig skattelagsstiftning (4)	131	101	122	111	121	105	56	52	101	104	76	87	1 167	-	3	13
Vårdslös skatteuppgift (5)	3	-	4	1	2	-	-	-	2	3	-	1	16	-	-64	0
Skatteavdragsbrott (6)	-	1	-	1	-	-	-	1	1	1	-	1	6	-	-	0
Skatteredovisningsbrott (7), vårdlös skatteredovisning (8)	7	5	4	8	6	10	2	2	6	1	5	7	63	-	-48	1
Försvarande av skattekontroll (10)	90	100	76	79	73	75	26	34	70	59	51	792	-	3	9	9
Lagen om näringsförbud (överträdelse)	2	2	4	1	6	-	-	5	2	7	2	1	32	-	10	0
Aktiebrottslagen	14	7	4	11	10	14	4	3	10	7	3	3	94	-	-24	1
Insidertraffagen (2-7)	-	-	-	-	3	2	1	5	1	1	1	2	16	-	-16	0
Insidertraffagen: otilbörlig kurspåverkan (9)	-	-	-	-	-	-	-	-	-	-	-	-	-	-	-	-
Lag om straff för finansiering av särskilt allvarlig brottslighet i vissa fall, m.m.	-	-	1	-	-	1	-	-	-	-	-	-	2	-	100	0
Brott mot övriga specialstraffrättsliga författningar	2 207	2 174	2 372	2 487	2 445	2 546	2 203	3 061	2 714	2 597	3 441	2 622	30 869	110	0	342
Smugglingslagen (3-13) ⁶	179	133	138	134	171	122	83	154	151	188	99	152	1 704	10	-15	19
Smugglingsbrott och olovlig in- och utförelse (ej narkotika) (3-5, 7)	64	57	82	67	85	53	36	109	71	100	62	64	850	2	-4	9
Narkotikasmuggling och olovlig in- och utförelse av narkotika (6, 7)	102	69	50	52	77	66	43	40	74	81	28	73	755	8	-14	8
Tullbrott och vårdlös tullredovisning (8-11)	10	4	2	3	1	1	1	4	4	3	5	7	45	-	-75	0
Olovlig befattning med smuggelgods (12-13)	3	3	4	12	8	2	3	1	2	4	4	8	54	-	-5	1
Lagen om kontroll av narkotika (13)	9	8	5	6	7	7	6	9	7	3	7	-	74	-	-20	1
Alkoholagen (10 kap. 1-7 §§)	156	216	201	344	271	479	163	781	305	240	1 337	711	5 204	2	44	58
Olovlig spritillverkning m.m. (10 kap. 1, 1 a, 3 §§)	28	19	27	40	30	19	17	21	23	30	30	22	306	-	-27	3
Förvärv och/eller innehav av olovligt tillverkad sprit eller mask som är avsedd för olovlig spritillverkning (10 kap. 1 § 3 p.)	20	12	9	19	13	21	11	8	15	10	11	14	163	-	-19	2
Olovlig försäljning, grov olovlig försäljning och olovligt innehav av alkoholdrycker (10 kap. 2, 3, 5 §§)	63	113	90	207	148	282	77	688	154	134	1 190	588	3 734	1	77	41
Olovlig vin-, starköl-, öltilverknin (10 kap. 4 §)	-	1	-	-	-	-	-	-	-	-	-	-	1	-	-50	0
Olovligt anskaffande av alkoholdrycker, olovlig dryckeshantering (10 kap. 6, 7 §§)	45	71	75	78	80	157	58	64	113	66	106	87	1 000	1	13	11
Lagen om försäljning av teknisk sprit m.m.: olovlig försäljning, olovligt förfarande (9, 10)	-	-	-	-	1	1	-	-	1	1	8	-	12	1	500	0

Tabell 1.4 (forts.)

Anmälda brott, totalt och per 100 000 av medelfolkmängden, efter brottstyp och månad för anmälan, år 2005 samt jämförelse med föregående år

Brottstyp	Antal anmälda brott, månad för anmälan												Hela året	därav begångna utomlands	Procentuell förändring jämfört med föregående år	Antal brott per 100 000 av medelfolkmängden
	Januari	Februari	Mars	April	Maj	Juni	Juli	Augusti	September	Oktober	November	December				
Vapenlagen (9 kap. 1–3 §§)	326	310	357	396	393	355	263	309	422	362	391	299	4 183	2	-7	46
Olaga innehav av pistol, kpist	68	53	81	93	65	71	50	57	81	70	93	55	837	-	-3	9
Olaga innehav av jaktvapen	33	37	34	51	27	44	27	35	40	24	43	24	419	-	21	5
Olaga innehav av annat vapen	85	80	90	81	110	89	67	81	95	87	89	80	1 034	1	-17	11
Annat brott mot vapenlagen	140	140	152	171	191	151	119	136	206	181	166	140	1 893	1	-7	21
Lagen om förbud betr. knivar m.m. (1, 2, 4)	716	654	694	702	704	637	554	623	664	713	628	626	7 915	4	-1	88
Jaktlagen (43, 44, 46)	28	28	25	33	31	20	26	24	54	80	39	31	419	1	-9	5
Fiskelagen (37, 38, 40)	7	9	25	39	55	67	56	154	91	86	46	20	655	1	10	7
Lagen om åtgärder mot förorening från fartyg	-	1	-	-	-	1	-	-	2	-	-	-	4	-	-71	0
Arbetsmiljölagen (8 kap. 1 §)	23	26	46	12	26	18	17	8	14	13	28	13	244	-	-5	3
Utlänningslagen (10 kap. 2–5 §§)	61	94	52	119	62	99	112	208	195	213	154	109	1 478	67	101	16
Hjälp till utlänningsatt illegalt komma in i Sverige (2 a §)	4	3	5	2	2	4	5	2	1	-	3	1	32	3	23	0
Planlägg eller organiserar verksamhet i vinstsyfte som främjar att utlänningsreser till Sverige utan pass eller tillstånd som krävs för inresa i Sverige (5 §)	1	-	1	6	6	8	5	1	5	5	2	5	45	1	22	0
Övriga brott mot utlänningslagen	56	91	46	111	54	87	102	205	189	208	149	103	1 401	63	108	16
Lagen om besöksförbud (överträdelse, 24)	277	233	238	249	275	275	324	311	283	276	284	191	3 216	1	-14	36
Lagen om förbud mot vissa dopningsmedel (3)	64	98	90	70	71	75	35	49	89	78	78	54	851	1	-8	9
Lagen om förbud mot köp av sexuella tjänster ³	27	64	142	19	49	25	29	16	9	14	31	35	460	-	195	5
Personuppgiftslagen (49)	4	6	7	7	4	7	6	9	14	5	11	10	90	4	-4	1
Övriga trafikbrott med fängelse i straffskalan ²	-	2	5	6	3	11	7	8	12	5	15	18	92	-	2 967	1
Sjöfylleri ⁴	-	-	-	-	3	11	24	13	1	1	-	-	53	-	-	1
Övriga sjötrafikbrott med fängelse i straffskalan ²	-	-	-	1	-	1	6	1	1	1	-	-	11	-	450	0
Övriga författningar	330	292	347	350	319	335	492	384	399	318	285	353	4 204	16	-24	47

¹ Statistiken över anmälda fullbordade mord och dråp är högre än det faktiska antalet mord och dråp. Av de anmälda brotten avseende dödförlid, som anmäldes under år 2005, var 120 faktiska fall.

² Brottsrubriceringen införts successivt under år 2005, vilket medför ofullständiga uppgifter i statistiken för detta år.

³ Den första april 2005 ändrades 6 kap BrB. Paragrafrummen hänvisar till lydelsen före lagändringen. Brotten mot lagen om förbud mot köp av sexuella tjänster ingår från och med den första april 2005 i BrB 6 kap. men redovisas under hela år 2005 på den förnämnda lagen.

⁴ Fyra anmälningar avseende våldtäkt svarar för 299 brott.

⁵ Ändringen av kap. 6 BrB, som infördes 1 april 2005, har inneburit ett ökat antal anmälda våldtäkter och ett minskat antal anmälda brott gällande sexuellt tvång.

⁶ Statistiken över brott mot smugglingslagen avser endast anmälda brott där det finns en skäligen misstänkt person.

Tabell 1.5

Anmälda brott i länen, totalt och per 100 000 av medelfolkmängden efter brottstyp, år 2005 samt jämförelse med föregående år
 Reported offences in counties, total figures and per 100 000 of mean population, by offence, 2005 and comparison with previous year

Brottstyp	Stockholms län			Uppsala län			Södermanlands län			Östergötlands län		
	Antal brott	Procentuell förändring jämfört med föregående år	Antal brott per 100 000 av medelfolkmängden	Antal brott	Procentuell förändring jämfört med föregående år	Antal brott per 100 000 av medelfolkmängden	Antal brott	Procentuell förändring jämfört med föregående år	Antal brott per 100 000 av medelfolkmängden	Antal brott	Procentuell förändring jämfört med föregående år	Antal brott per 100 000 av medelfolkmängden
SAMTLIGA BROTT	335 992	-2	17 858	34 459	1	11 355	34 632	-1	13 244	53 662	5	12 895
Brott mot brottsbalken	294 797	-2	15 669	29 198	0	9 622	30 122	-2	11 520	47 312	6	11 369
3-7 kap. Brott mot person	49 878	2	2 651	5 880	14	1 938	6 386	12	2 442	8 617	9	2 071
3 kap. <i>Brott mot liv och hälsa</i>	20 240	8	1 076	2 380	9	784	2 634	14	1 007	3 551	7	853
därav Fullbordat mord, dråp, barnadrap och misshandel med dödlig utgång ¹	57	4	3	3	-50	1	15	67	6	7	17	2
Misshandel, grov misshandel	19 356	8	1 029	2 264	10	746	2 507	14	959	3 346	9	804
därav mot barn 0-6 år	297	2	16	42	35	14	46	44	18	56	19	13
mot barn 7-14 år	1 717	6	91	230	-13	76	275	2	105	381	-3	92
mot kvinna	6 407	4	341	682	5	225	825	11	316	1 062	5	255
mot man	10 935	12	581	1 310	17	432	1 361	18	520	1 847	13	444
Vållande till annans död	33	-6	2	8	60	3	6	0	2	6	50	1
4 kap. <i>Brott mot frihet och frid</i>	23 784	-5	1 264	2 783	14	917	3 088	10	1 181	4 186	10	1 006
5 kap. <i>Årekränkingsbrott</i>	2 204	7	117	267	26	88	222	2	85	322	-2	77
6 kap. <i>Sexualbrott</i> ²	3 217	20	171	421	29	139	419	25	160	531	14	128
därav Våldtäkt, grov våldtäkt ³	1 265	74	67	103	49	34	132	53	50	140	33	34
7 kap. <i>Brott mot familj</i>	433	11	23	29	71	10	23	10	9	27	-10	6
8-12 kap. Brott mot förmögenhet	230 805	-2	12 268	21 649	-4	7 134	22 459	-6	8 589	36 846	6	8 854
8 kap. <i>Stöld, rån m.m</i>	160 751	-4	8 544	15 442	-12	5 089	16 159	-9	6 180	27 475	8	6 602
därav Tillgrepp av motordrivet fortskaffningsmedel	14 467	-9	769	1 214	-20	400	1 500	-15	574	2 203	1	529
därav fullbordat bitillgrepp	8 992	-13	478	664	-23	219	831	-7	318	1 005	-13	242
försök till bitillgrepp	2 512	-12	134	263	-18	87	283	-12	108	421	1	101
motorcykel och moped	2 266	18	120	221	-10	73	267	-32	102	673	31	162
Tillgrepp av icke motordrivet fortskaffningsmedel	9 312	2	495	2 812	-15	927	2 155	-9	824	4 896	12	1 177
därav cykel	9 073	3	482	2 770	-15	913	2 090	-9	799	4 830	13	1 161
Inbrottsstöld, inte av skjutvapen	21 457	-12	1 140	2 180	-7	718	3 153	-14	1 206	5 075	8	1 220
därav i bostad	4 284	-8	228	313	-15	103	317	-17	121	450	-14	108
i källare och på vind	3 743	-16	199	276	-8	91	585	-9	224	1 169	33	281
i fritidshus	947	-27	50	144	-32	47	347	-26	133	314	-10	75
i butik, varuhus o.d.	1 282	-11	68	108	5	36	159	-21	61	299	0	72
Stöld (även inbrottsstöld) av skjutvapen, ammunition, sprängämnen	52	-4	3	16	100	5	16	-41	6	11	-21	3
Övrig stöld och snatteri	110 324	-3	5 864	8 902	-11	2 933	8 981	-6	3 435	14 842	8	3 567
därav fickstöld	16 050	-9	853	929	11	306	791	-6	303	1 060	-27	255
i butik, varuhus o.d.	16 624	-6	884	1 680	-13	554	1 681	1	643	2 681	-1	644
ur och från motordrivet fordon	33 252	-1	1 767	2 116	-29	697	2 895	-16	1 107	5 487	25	1 319

Tabell 1.5 (forts.)

Anmälda brott i länen, totalt och per 100 000 av medelfolk-mängden efter brottstyp, år 2005 samt jämförelse med föregående år

Brottstyp	Stockholms län			Uppsala län			Södermanlands län			Östergötlands län		
	Antal brott	Procentuell förändring jämfört med föregående år	Antal brott per 100 000 av medelfolk-mängden	Antal brott	Procentuell förändring jämfört med föregående år	Antal brott per 100 000 av medelfolk-mängden	Antal brott	Procentuell förändring jämfört med föregående år	Antal brott per 100 000 av medelfolk-mängden	Antal brott	Procentuell förändring jämfört med föregående år	Antal brott per 100 000 av medelfolk-mängden
Rån, grovt rån	3 515	4	187	193	-18	64	198	-19	253	3	61	
därav bank- och postrån	55	28	3	2	0	1	2	0	0	-100	0	
butiks-rån	395	15	21	18	-14	6	29	-17	29	4	7	
personrån	2 505	3	133	123	-23	41	129	-17	181	7	43	
17 487	12	929	544	1 400	18	535	3 021	0	3 021	0	726	
9 kap. Bedrägeri och annan oredlighet	15 800	14	840	1 505	48	496	1 206	25	2 703	-3	650	
därav Bedrägeri, grovt bedrägeri, bedrägligt beteende	1 207	-3	64	60	-23	20	107	-19	224	31	54	
Häleri, häleriförseelse												
10 kap. Förskingring och annan trolöshet	2 025	0	108	170	26	56	179	-3	289	19	69	
11 kap. Brott mot borgenärer m.m.	756	-24	40	105	5	35	107	-4	165	19	40	
12 kap. Skadegörelsebrott	49 786	-1	2 646	4 280	16	1 410	4 614	1	5 896	2	1 417	
13-15 kap. Brott mot allmänheten	5 312	-5	282	905	47	298	565	-8	630	-17	151	
13 kap. Allmänfarliga brott	1 296	-2	69	212	29	70	212	-5	196	-12	47	
14 kap. Förtalskningsbrott	2 775	-6	147	527	103	174	209	-18	297	-13	71	
15 kap. Mened, falskt åtal m.m.	1 241	-5	66	166	-14	55	144	9	137	-29	33	
16-20 kap. Brott mot staten	8 802	-24	468	764	3	252	712	10	1 219	-9	293	
16 kap. Brott mot allmän ordning	927	-76	49	115	-12	38	108	17	143	-17	34	
17 kap. Brott mot allmän verksamhet	6 844	1	364	597	7	197	551	19	741	-10	178	
därav Våld och hot m.m. mot tjänsteman	3 893	4	207	316	2	104	284	43	400	-10	96	
18-20 kap. Högmålsbrott, brott mot rikets säkerhet, tjänstefel m.m.	1 031	3	55	52	6	17	53	-44	335	-5	81	
Brott mot trafikbrottslagen	19 295	1	1 026	2 118	-6	698	2 000	0	2 401	-9	577	
därav Rattfylleri, grovt rattfylleri ⁴	4 628	9	246	852	8	281	635	13	844	-4	203	
Brott mot narkotikastrafflagen	13 222	13	703	2 097	32	691	1 454	36	2 591	3	623	
därav framsättning	55	12	3	17	0	6	2	0	14	8	3	
överlåtelse m.m. innehav, eget bruk	1 411	13	75	92	-14	30	69	-17	223	-49	54	
Brott mot övriga författningar	11 756	13	625	1 988	36	655	1 383	41	2 354	15	566	
därav Smugglingslagen ⁵	8 678	4	461	1 046	3	345	1 056	2	1 358	-3	326	
Skattebrottslagen	510	2	27	11	83	4	6	-60	7	-67	2	
Vapenlagen	788	4	42	45	-40	15	79	-6	149	20	36	
Lagen om besöksförbud	1 142	-4	61	122	-10	40	147	-7	174	5	42	
	689	6	37	102	38	34	150	13	152	-37	37	

¹ Statistiken över anmälda fullbordade mord och dråp är högre än det faktiska antalet mord och dråp. Av de anmälda brotten avseende dödligt våld, som anmäldes under år 2005, var 120 faktiska fall.

² Brott mot lagen om förbud mot köp av sexuella tjänster ingår från och med den första april 2005 i BRB 6 kap. men redovisas under hela år 2005 på den förnämnda leden.

³ Fyra anmälningar i Stockholms län avseende våldtäkt svarar för 299 brott.

⁴ Inklusive rattfylleri under påverkan av narkotika.

⁵ Statistiken över brott mot smugglingslagen avser endast anmälda brott där det finns en skäligen misstänkt person.

Tabell 1.5 (forts.)

Anmälda brott i länen, totalt och per 100 000 av medelfolkmängden efter brottstyp, år 2005 samt jämförelse med föregående år

Brottstyp	Jönköpings län			Kronobergs län			Kalmar län			Göteborgs län		
	Antal brott	Procentuell förändring jämfört med föregående år	Antal brott per 100 000 av medelfolkmängden	Antal brott	Procentuell förändring jämfört med föregående år	Antal brott per 100 000 av medelfolkmängden	Antal brott	Procentuell förändring jämfört med föregående år	Antal brott per 100 000 av medelfolkmängden	Antal brott	Procentuell förändring jämfört med föregående år	Antal brott per 100 000 av medelfolkmängden
SAMTLIGA BROTT	34 040	3	10 323	22 641	11	12 694	26 474	1	11 303	7 008	-4	12 172
Brott mot brottsbalken	30 374	4	9 212	17 725	-1	9 938	22 998	0	9 819	6 191	-2	10 753
3-7 kap. Brott mot person	5 517	11	1 673	2 612	-5	1 464	4 164	4	1 778	1 233	7	2 142
3 kap. <i>Brott mot liv och hälsa</i>	2 270	8	688	1 087	-7	609	1 678	3	716	488	6	848
därav Fullbordat mord, dråp, barnadrap och misshandel med dödlig utgång ¹	40	344	12	7	133	4	4	-33	2	2	0	3
Misshandel, grov misshandel	2 110	6	640	1 046	-7	586	1 584	3	676	465	7	808
därav mot barn 0-6 år	15	-42	5	20	-49	11	34	21	15	2	-78	3
mot barn 7-14 år	191	4	58	114	1	64	149	-1	64	33	-27	57
mot kvinna	739	11	224	336	2	188	447	-5	191	141	17	245
mot man	1 165	4	353	576	-10	323	954	7	407	289	11	502
Vållande till annans död	9	13	3	4	100	2	4	-20	2	0	0	0
4 kap. <i>Brott mot frihet och frid</i>	2 639	11	800	1 242	-4	696	2 078	7	887	640	13	1 112
5 kap. <i>Årekränkingsbrott</i>	256	66	78	95	6	53	156	-12	67	39	0	68
6 kap. <i>Sexualbrott²</i>	334	11	101	180	-3	101	232	-9	99	57	-33	99
därav Våldtäkt, grov våldtäkt	101	98	31	50	19	28	62	22	26	17	-6	30
7 kap. <i>Brott mot familj</i>	18	13	5	8	0	4	20	233	9	9	800	16
8-12 kap. Brott mot förmögenhet	23 739	3	7 199	14 345	-1	8 043	17 744	-2	7 576	4 750	-3	8 250
8 kap. <i>Stöld, rån m.m</i>	18 358	3	5 567	10 965	3	6 148	13 796	0	5 890	3 207	-4	5 570
därav Tillgrepp av motor drivet forskaffningsmedel	1 753	-3	532	820	20	460	957	-3	409	213	5	370
därav fullbordat bil tillgrepp	912	-4	277	432	26	242	455	-11	194	98	-5	170
försök till bil tillgrepp	351	-11	106	150	17	84	177	4	76	57	30	99
motorcykel och moped	405	3	123	178	1	100	259	12	111	50	11	87
Tillgrepp av icke motor drivet forskaffningsmedel	2 198	-1	667	1 760	0	987	2 210	-1	944	784	5	1 362
därav cykel	2 145	-1	651	1 714	0	961	2 157	0	921	778	5	1 351
Inbrottsstöld, inte av skjutvapen	3 781	-7	1 147	2 209	-4	1 238	3 138	6	1 340	583	3	1 013
därav i bostad	413	-14	125	270	-8	151	352	-5	150	48	-24	83
i källare och på vind	353	-31	107	183	-7	103	380	30	162	36	-14	63
i fritidshus	393	-22	119	338	-11	190	468	-27	200	110	-8	191
i butik, varuhus o.d.	322	25	98	110	8	62	161	11	69	48	60	83
Stöld (även inbrottsstöld) av skjutvapen, ammunition, sprängämnen	12	33	4	12	71	7	12	-8	5	6	20	10
Övrig stöld och snatteri	10 343	10	3 137	6 017	3	3 373	7 271	-3	3 104	1 563	-10	2 715
därav fickstöld	940	18	285	478	10	268	602	3	257	154	11	267
i butik, varuhus o.d.	1 842	-5	559	1 003	-9	562	1 149	10	491	242	-19	420
ur och från motor drivet fordon	3 849	24	1 167	2 218	3	1 244	2 210	-13	944	426	-11	740

**Tabell 1.5 (forts.)
Anmälda brott i länen, totalt och per 100 000 av medelfolk-mängden efter brottstyp, år 2005 samt jämförelse med föregående år**

Brottstyp	Jönköpings län			Kronobergs län			Kalmars län			Gotlands län		
	Antal brott	Procentuell förändring jämfört med föregående år	Antal brott per 100 000 av medelfolk-mängden	Antal brott	Procentuell förändring jämfört med föregående år	Antal brott per 100 000 av medelfolk-mängden	Antal brott	Procentuell förändring jämfört med föregående år	Antal brott	Procentuell förändring jämfört med föregående år	Antal brott per 100 000 av medelfolk-mängden	
Rån, grovt rån	132	2	40	66	43	37	70	-9	17	-6	30	
därav bank- och postrån	0	0	0	1	0	1	1	0	1	0	2	
butiks-rån	19	27	6	9	125	5	11	120	6	200	10	
personrån	74	-17	22	46	18	26	48	-14	7	-42	12	
<i>9 kap. Bedrägeri och annan oredlighet</i>	1 449	15	439	826	-11	463	906	-7	259	-15	450	
därav Bedrägeri, grovt bedrägeri, bedrägligt beteende	1 318	21	400	753	-12	422	784	-10	240	-7	417	
Häleri, häleriförseelse	78	-44	24	43	-19	24	89	46	10	-72	17	
<i>10 kap. Förskingring och annan trolöshet</i>	125	-23	38	146	125	82	148	24	34	-3	59	
<i>11 kap. Brott mot borgenärer m.m.</i>	77	-29	23	71	-7	40	162	125	1	0	2	
<i>12 kap. Skadegörelsebrott</i>	3 730	-2	1 131	2 337	-14	1 310	2 732	-9	1 249	1	2 169	
13-15 kap. Brott mot allmänheten	542	17	164	316	23	177	513	-2	62	-34	108	
<i>13 kap. Allmänfarliga brott</i>	207	20	63	99	34	56	309	21	132	19	33	
<i>14 kap. Förfalskningsbrott</i>	184	-13	56	141	25	79	128	-33	21	-40	36	
<i>15 kap. Mened, falskt åtal m.m.</i>	151	89	46	76	10	43	76	-3	22	-8	38	
16-20 kap. Brott mot staten	576	-11	175	452	-7	253	577	13	146	-18	254	
<i>16 kap. Brott mot allmän ordning</i>	138	41	42	50	25	28	108	2	46	17	30	
<i>17 kap. Brott mot allmän verksamhet</i>	366	-22	111	263	-6	147	415	27	177	-20	149	
därav Våld och hot m.m. mot tjänsteman	193	-30	59	153	7	86	240	41	102	-11	85	
<i>18-20 kap. Högmålsbrott, brott mot rikets säkerhet, tjänstefel m.m.</i>	72	-10	22	139	-17	78	54	-30	43	8	75	
Brott mot trafikbrottslagen	1 999	10	606	1 251	12	701	1 550	-4	343	-35	596	
därav Rattfylleri, grovt rattfylleri ⁴	682	8	207	436	19	244	501	0	157	-30	273	
Brott mot narkotikastrafflagen	831	-19	252	1 048	157	588	985	16	252	17	438	
därav framställning överlättelse m.m. innehav, eget bruk	6	20	2	0	0	0	5	67	3	0	5	
Brott mot övriga författningar	836	-15	254	2 617	196	1 467	941	33	222	-12	386	
därav Smugglingslagen ⁵	2	-85	1	61	165	34	8	300	0	-100	0	
Skattebrottslagen	78	-44	24	66	-44	37	108	116	0	0	0	
Vapenlagen	66	-35	20	82	-26	46	104	18	25	-19	43	
Lagen om besöksförbud	126	-7	38	35	-27	20	98	7	23	-60	40	

¹ Statistiken över anmälda fullbordade mord och dråp är högre än det faktiska antalet mord och dråp. Av de anmälda brotten avseende dödligt våld, som anmäldes under år 2005, var 120 faktiska fall.

² Brott mot Lagen om förbud mot köp av sexuella tjänster ingår från och med den första april 2005 i BRB 6 kap. men redovisas under hela året 2005 på den förnämnda lagen.

⁴ Inklusivt rattfylleri under påverkan av narkotika

⁵ Statistiken över brott mot smugglingslagen avser endast anmälda brott där det finnes en skäligen misstänkt person.

Tabell 1.5 (forts.)

Anmälda brott i länen, totalt och per 100 000 av medelbefolkningen efter brottstyp, år 2005 samt jämförelse med föregående år

Brottstyp	Blekinge län			Skåne län			Hallands län			Västra Götalands län		
	Antal brott	Procentuell förändring jämfört med föregående år	Antal brott per 100 000 av medelbefolkningen	Antal brott	Procentuell förändring jämfört med föregående år	Antal brott per 100 000 av medelbefolkningen	Antal brott	Procentuell förändring jämfört med föregående år	Antal brott	Procentuell förändring jämfört med föregående år	Antal brott per 100 000 av medelbefolkningen	
SAMTLIGA BROTT	15 740	2	10 457	181 628	-2	15 588	34 753	2	199 789	-1	13 099	
Brott mot brottsbalken	13 248	-1	8 802	158 153	-2	13 573	31 167	3	174 829	-1	11 463	
3-7 kap. Brott mot person	2 703	4	1 796	26 507	11	2 275	5 172	11	27 058	9	1 774	
3 kap. Brott mot liv och hälsa	1 159	1	770	10 355	12	889	2 092	17	11 027	8	723	
därav Fullbordat mord, dråp, barnadrap och misshandel med dödlig utgång ¹	1	0	1	21	-13	2	2	-50	28	-24	2	
Misshandel, grov misshandel	1 104	2	733	9 932	13	852	1 990	19	10 555	8	692	
därav mot barn 0-6 år	17	13	11	181	10	16	35	40	131	7	9	
mot barn 7-14 år	86	-17	57	1 218	10	105	217	21	1 014	-2	66	
mot kvinna	358	10	238	3 405	13	292	587	5	3 610	5	237	
mot man	643	0	427	5 128	14	440	1 151	26	5 800	12	380	
Vållande till annans död	7	40	5	26	13	2	4	-33	11	-69	1	
4 kap. Brott mot frihet och frid	1 304	6	866	13 254	8	1 137	2 534	6	13 181	10	864	
5 kap. Årekränkingsbrott	114	39	76	1 059	4	91	221	21	1 007	5	66	
6 kap. Sexualbrott ²	116	-7	77	1 636	23	140	279	6	1 637	10	107	
därav Våldtäkt, grov våldtäkt	29	-26	19	476	37	41	79	34	547	31	36	
7 kap. Brott mot familj	10	0	7	203	17	17	46	59	206	1	14	
8-12 kap. Brott mot förmögenhet	10 039	-2	6 670	125 490	-5	10 770	24 942	1	141 175	-3	9 256	
8 kap. Stöld, rån m.m.	7 730	-2	5 136	96 650	-2	8 295	19 939	-1	110 175	-4	7 224	
därav Tillgrepp av motorfordret												
fortskaffningsmedel	651	16	433	6 930	-13	595	1 901	-9	12 777	-4	838	
därav fullbordat bitillgrepp	321	10	213	3 708	-18	318	971	-11	7 343	-3	481	
försök till bitillgrepp	89	10	59	1 246	-11	107	319	-30	2 586	-13	170	
motorcykel och moped	170	38	113	1 763	-4	151	525	14	2 332	6	153	
Tillgrepp av icke motorfordret												
fortskaffningsmedel	888	-13	590	13 873	1	1 191	2 803	1	9 837	-8	645	
därav cykel	853	-13	567	13 769	1	1 182	2 751	1	9 654	-8	633	
Inbrottsstöld, inre av skjutvapen	1 719	-7	1 142	19 353	-2	1 661	4 202	0	20 002	-2	1 311	
därav i bostad	174	-32	116	3 810	-2	327	712	13	2 884	-4	189	
i källare och på vind	245	-6	163	2 486	-8	213	402	8	3 396	2	223	
i fritidshus	212	-16	141	1 140	-20	98	465	-11	1 169	-5	77	
i butik, varuhus o.d.	87	-19	58	1 237	-5	106	276	-16	1 494	6	98	
Stöld (även inbrottsstöld) av skjutvapen, ammunition, sprängämnen	8	-33	5	51	-26	4	18	13	45	-10	3	
Övrig stöld och snatteri	4 295	0	2 854	53 770	-2	4 615	10 658	-1	64 854	-5	4 252	
därav fickstöld	391	0	260	5 512	-8	473	997	8	7 603	-11	499	
i butik, varuhus o.d.	573	-10	381	7 125	-1	611	1 472	-6	9 628	-5	631	
ur och från motorfordret												
fordon	1 589	10	1 056	22 143	-4	1 900	4 201	-8	24 849	-11	1 629	

Tabell 1.5 (forts.)

Anmälda brott i länen, totalt och per 100 000 av medelfolk-mängden efter brottstyp, år 2005 samt jämförelse med föregående år

Brottstyp	Blekinge län			Skåne län			Hallands län			Västra Götalands län		
	Antal brott	Procentuell förändring jämfört med föregående år	Antal brott per 100 000 av medelfolk-mängden	Antal brott	Procentuell förändring jämfört med föregående år	Antal brott per 100 000 av medelfolk-mängden	Antal brott	Procentuell förändring jämfört med föregående år	Antal brott per 100 000 av medelfolk-mängden	Antal brott	Procentuell förändring jämfört med föregående år	Antal brott per 100 000 av medelfolk-mängden
Rån, grovt rån	84	35	56	1 851	33	159	160	32	56	1 816	8	119
därav bank- och postrån	1	0	1	7	75	1	1	0	0	17	143	1
butiks-rån	2	100	1	147	40	13	14	40	5	146	-14	10
personrån	70	52	47	1 410	33	121	104	18	37	1 280	8	84
9 kap. Bedrägeri och annan oredlighet	572	9	380	9 431	-34	809	1 058	13	371	8 787	6	576
därav Bedrägeri, grovt bedrägeri,	503	13	334	8 616	-36	739	961	16	337	7 687	9	504
bedrägligt beteende	44	-6	29	422	-18	36	55	-25	19	639	-26	42
Häleri, häleriförseelse												
10 kap. Förskingring och annan trolöshet	64	21	43	949	6	81	139	9	49	847	-13	56
11 kap. Brott mot borgenärer m.m.	1	0	1	405	10	35	5	25	2	508	10	33
12 kap. Skadegörelse/brott	1 672	-5	1 111	18 055	3	1 550	3 801	9	1 334	20 858	0	1 368
13-15 kap. Brott mot allmänheten	214	7	142	2 700	2	232	446	-3	157	2 890	-2	189
13 kap. Allmänfarliga brott	100	3	66	780	-12	67	181	10	64	1 013	1	66
14 kap. Förfalskningsbrott	81	19	54	1 455	10	125	183	-7	64	1 377	-4	90
15 kap. Mened, falskt åtal m.m.	33	-6	22	465	5	40	82	-17	29	500	-3	33
16-20 kap. Brott mot staten	292	-1	194	3 456	5	297	607	-2	213	3 706	4	243
16 kap. Brott mot allmän ordning	62	24	41	522	11	45	81	-4	28	561	1	37
17 kap. Brott mot allmän verksamhet	190	-9	126	2 015	9	173	335	-14	118	2 479	6	163
därav Våld och hot m.m. mot tjänsteman	106	-2	70	988	5	85	179	-18	63	1 432	7	94
18-20 kap. Högmålsbrott, brott mot rikets säkerhet, tjänstefel m.m.	40	11	27	919	-6	79	191	32	67	666	0	44
Brott mot trafikbrottslagen	1 098	13	729	9 850	-6	845	1 831	-6	643	12 440	-1	816
därav Rattfylleri, grovt rattfylleri ⁴	468	15	311	2 947	3	253	657	9	231	4 137	1	271
Brott mot narkotikastrafflagen	604	-8	401	7 887	23	677	1 026	23	360	7 616	-4	499
därav framställning överlämning m.m.	9	80	6	17	-6	1	5	150	2	28	-39	2
innehav, eget bruk	85	-11	56	469	7	40	65	5	23	560	-13	37
Brott mot övriga författningar	790	65	525	5 738	-15	492	729	-15	256	4 904	-5	322
därav Smugglinglagen ⁵	5	-67	3	997	-12	86	1	-89	0	45	-15	3
Skattebrottslagen	0	0	0	429	17	37	1	0	0	465	-11	30
Vapenlagen	52	0	35	518	-8	44	89	-18	31	653	-5	43
Lagen om besöksförbud	72	50	48	455	-41	39	97	-41	34	497	-3	33

¹ Statistiken över anmälda fullbordade mord och dråp är högre än det faktiska antalet mord och dråp. Av de anmälda brotten avseende dödligt våld, som anmäldes under år 2005, var 120 faktiska fall.

² Brott mot Lagen om förbud mot köp av sexuella tjänster ingår från och med den första april 2005 i BrB 6 kap. men redovisas under hela året 2005 på den förstnämnda lagen.

⁴ Inklusiv rattfylleri under påverkan av narkotika

⁵ Statistiken över brott mot smugglingslagen avser endast anmälda brott där det finnes en skäligen misstänkt person.

Tabell 1.5 (forts.)

Anmälda brott i länen, totalt och per 100 000 av medelvolkmängden efter brottstyp, år 2005 samt jämförelse med föregående år

Brottstyp	Värmlands län			Örebro län			Västmanlands län			Dalarnas län		
	Antal brott	Procentuell förändring jämfört med föregående år	Antal brott per 100 000 av medelvolkmängden	Antal brott	Procentuell förändring jämfört med föregående år	Antal brott per 100 000 av medelvolkmängden	Antal brott	Procentuell förändring jämfört med föregående år	Antal brott	Procentuell förändring jämfört med föregående år	Antal brott per 100 000 av medelvolkmängden	
SAMTLIGA BROTT	29 076	-5	10 634	37 769	-1	13 783	38 341	-2	14 679	-4	11 621	
Brott mot brottsbalken	24 205	-6	8 853	31 445	-2	11 475	32 681	-2	12 512	-3	10 319	
3-7 kap. Brott mot person	4 246	7	1 553	5 836	5	2 130	6 372	0	2 440	5	1 759	
3 kap. Brott mot liv och hälsa	1 832	8	670	2 434	3	888	2 395	-6	917	6	723	
därav Fullbordat mord, dråp, barnadråp och misshandel med dödlig utgång ¹	5	-29	2	15	114	5	6	20	2	-86	1	
Misshandel, grov misshandel	1 719	8	629	2 276	3	831	2 205	-7	844	8	675	
därav mot barn 0-6 år	25	-14	9	33	-30	12	40	-13	15	-26	11	
mot barn 7-14 år	139	-7	51	217	2	79	281	-7	108	-4	66	
mot kvinna	525	3	192	807	8	295	729	-8	279	11	223	
mot man	1 030	14	377	1 219	2	445	1 155	-5	442	10	375	
Vållande till annans död	11	120	4	8	-38	3	6	-14	2	7	3	
4 kap. Brott mot frihet och frid	1 938	5	709	2 850	7	1 040	3 235	5	1 239	3	819	
5 kap. Årekränkingsbrott	177	9	65	202	9	74	262	2	100	221	80	
6 kap. Sexualbrott ²	279	8	102	319	7	116	444	0	170	357	129	
därav Våldtäkt, grov våldtäkt	96	41	35	102	36	37	128	14	49	100	36	
7 kap. Brott mot familj	20	25	7	31	-24	11	36	-16	14	20	7	
8-12 kap. Brott mot förmögenhet	18 892	-9	6 910	24 322	-4	8 876	24 588	-2	9 414	-4	8 150	
8 kap. Stöld, rån m.m	14 440	-11	5 281	18 621	-5	6 795	18 073	-5	6 919	-6	6 267	
därav Tillgrepp av motorfordret												
fortskaffningsmedel	1 285	-20	470	1 654	1	604	1 548	0	593	1 837	666	
därav fullbordat biltillgrepp	749	-16	274	951	9	347	750	1	287	888	322	
försök till biltillgrepp	181	-44	66	335	-12	122	303	0	116	435	158	
motorcykel och moped	276	-3	101	301	-5	110	435	-1	167	374	136	
Tillgrepp av icke motorfordret												
fortskaffningsmedel	1 770	0	647	3 053	-4	1 114	3 273	5	1 253	2 230	808	
därav cykel	1 705	0	624	3 005	-4	1 097	3 235	5	1 239	2 161	783	
Inbrottsstöld, inte av skjutvapen	3 320	-6	1 214	3 242	-3	1 183	3 221	-13	1 233	4 049	1 468	
därav i bostad	397	1	145	428	24	156	326	-9	125	393	142	
i källare och på vind	272	-33	99	587	-7	214	703	-2	269	576	209	
i fritidshus	544	-13	199	312	-12	114	171	-27	65	705	256	
i butik, varuhus o.d.	207	-19	76	180	-19	66	162	-17	62	175	63	
Stöld (även inbrottsstöld) av skjutvapen, ammunition, sprängämnen	16	-16	6	17	-53	6	12	-25	5	17	6	
Övrig stöld och snatteri	7 850	-14	2 871	10 338	-8	3 773	9 627	-7	3 686	8 915	3 231	
därav fickstöld	528	-14	193	845	-26	308	755	-7	289	534	194	
i butik, varuhus o.d.	1 525	-16	558	1 855	-13	677	1 574	-3	603	1 401	508	
ur och från motorfordret												
fordon	2 660	-23	973	3 758	-2	1 371	3 321	-14	1 271	3 050	1 105	

Tabell 1.5 (forts.)

Anmälda brott i länen, totalt och per 100 000 av medelfolkmängden efter brottstyp, år 2005 samt jämförelse med föregående år

Brottstyp	Värmlands län			Örebro län			Västmanlands län			Dalarnas län		
	Antal brott	Procentuell förändring jämfört med föregående år	Antal brott per 100 000 av medelfolkmängden	Antal brott	Procentuell förändring jämfört med föregående år	Antal brott per 100 000 av medelfolkmängden	Antal brott	Procentuell förändring jämfört med föregående år	Antal brott per 100 000 av medelfolkmängden	Antal brott	Procentuell förändring jämfört med föregående år	Antal brott per 100 000 av medelfolkmängden
Rån, grovt rån	86	-2	31	188	-1	69	256	21	98	100	-3	36
därav bank- och postrån	0	-100	0	4	100	1	3	200	1	3	200	1
butiksårn	13	225	5	31	3	11	24	85	9	16	60	6
personårn	60	0	22	118	2	43	197	22	75	69	0	25
9 kap. Bedrägeri och annan oredlighet	968	2	354	1 553	47	567	1 435	6	549	1 368	34	496
därav Bedrägeri, grovt bedrägeri, bedrägligt beteende	871	5	319	1 223	51	446	1 179	7	451	1 238	45	449
Håleri, håleriförseelse	56	-36	20	114	-16	42	162	0	62	50	-41	18
10 kap. Förskingring och annan trolöshet	136	-16	50	163	-1	59	183	-8	70	149	-7	54
11 kap. Brott mot borgenärer m.m.	108	-3	39	97	35	35	124	49	47	81	47	29
12 kap. Skadegörelsebrott	3 240	3	1 185	3 888	-12	1 419	4 773	6	1 827	3 598	-8	1 304
13-15 kap. Brott mot allmänheten	422	-14	154	628	32	229	565	-14	216	513	-10	186
13 kap. Allmänfarliga brott	162	-8	59	196	24	72	201	-11	77	246	10	89
14 kap. Förfälskningsbrott	189	-14	69	192	-7	70	243	-20	93	198	-23	72
15 kap. Mened, falskt åtal m.m.	71	-22	26	240	118	88	121	-2	46	69	-26	25
16-20 kap. Brott mot staten	645	17	236	659	-6	240	1 156	-1	443	617	6	224
16 kap. Brott mot allmän ordning	106	28	39	88	-15	32	128	-10	49	101	2	37
17 kap. Brott mot allmän verksamhet	488	13	178	498	-8	182	534	10	204	471	4	171
därav Våld och hot m.m. mot tjänsteman	277	20	101	246	-9	90	245	2	94	244	-3	88
18-20 kap. Högmålsbrott, brott mot rikets säkerhet, tjänstefel m.m.	51	38	19	73	26	27	494	-9	189	45	36	16
Brott mot trafikbrottslagen	2 567	-10	939	2 064	-11	753	2 739	-7	1 049	1 787	-7	648
därav Rattfylleri, grovt rattfylleri ⁴	825	4	302	907	1	331	896	3	343	619	-6	224
Brott mot narkotikastrafflagen	1 078	2	394	2 944	39	1 074	1 983	21	759	916	5	332
därav framställning överlättelse m.m. innehav, eget bruk	4	33	1	3	200	1	4	-33	2	9	80	3
Brott mot övriga författningar	79	-21	29	160	12	58	49	4	19	50	14	18
därav Smugglingslagen ⁵	995	5	364	2 781	40	1 015	1 930	21	739	857	5	311
Skattebrottslagen	1 226	6	448	1 316	-14	480	938	-6	359	891	-28	323
Vapenlagen	4	-75	1	14	40	5	1	-83	0	7	-22	3
Lagen om besöksförbud	95	14	35	47	7	17	129	163	49	76	19	28
	163	6	60	148	-7	54	106	-25	41	136	-19	49
	62	-25	23	98	-20	36	42	-65	16	85	93	31

¹ Statistiken över anmälda fullbordade mord och dråp är högre än det faktiska antalet mord och dråp. Av de anmälda brotten avseende dödligt våld, som anmäldes under år 2005, var 120 faktiska fall.

² Brott mot Lagen om förbud mot köp av sexuella tjänster ingår från och med den första april 2005 i 18B 6 kap. men redovisas under hela året 2005 på den förnämnda lagen.

⁴ Inklusive rattfylleri under påverkan av narkotika

⁵ Statistiken över brott mot smugglingslagen avser endast anmälda brott där det finns en skäligen misstänkt person.

Tabell 1.5 (forts.)

Anmälda brott i länen, totalt och per 100 000 av medelfolkmängden efter brottstyp, år 2005 samt jämförelse med föregående år

Brottstyp	Gävleborgs län			Västernorrlands län			Jämtlands län			Västertottens län		
	Antal brott	Procentuell förändring jämfört med föregående år	Antal brott per 100 000 av medelfolkmängden	Antal brott	Procentuell förändring jämfört med föregående år	Antal brott per 100 000 av medelfolkmängden	Antal brott	Procentuell förändring jämfört med föregående år	Antal brott per 100 000 av medelfolkmängden	Antal brott	Procentuell förändring jämfört med föregående år	Antal brott per 100 000 av medelfolkmängden
SAMTLIGA BROTT	31 015	-1	11 225	28 294	3	11 598	13 202	1	10 377	23 191	5	9 014
Brott mot brottsbalken	26 690	-1	9 660	24 049	0	9 858	11 716	1	9 209	19 742	5	7 674
3-7 kap. Brott mot person	5 204	7	1 883	4 929	5	2 020	2 159	4	1 697	3 762	12	1 462
3 kap. Brott mot liv och hälsa	2 261	15	818	2 158	9	885	870	11	684	1 523	3	592
därav Fullbordat mord, dråp, barnadråp och misshandel med dödlig utgång ¹	11	175	4	4	0	2	2	0	2	2	-33	1
Misshandel, grov misshandel	2 116	15	766	2 073	9	850	814	10	640	1 453	4	565
därav mot barn 0-6 år	23	-15	8	38	-10	16	3	-67	2	12	-29	5
mot barn 7-14 år	187	-4	68	204	14	84	80	7	63	123	-4	48
mot kvinna	753	10	273	672	5	275	272	4	214	456	2	177
mot man	1 153	23	417	1 159	12	475	459	16	361	862	7	335
Vållande till annans död	9	0	3	4	100	2	6	100	5	5	-38	2
4 kap. Brott mot frihet och frid	2 341	4	847	2 295	0	941	1 005	3	790	1 795	20	698
5 kap. Årekränkingsbrott	216	-4	78	210	19	86	101	-12	79	200	35	78
6 kap. Sexualbrott ²	366	-12	132	256	10	105	178	-7	140	234	5	91
därav Våldtäkt, grov våldtäkt	98	13	35	80	27	33	47	2	37	69	13	27
7 kap. Brott mot familj	20	0	7	10	-55	4	5	-62	4	10	43	4
8-12 kap. Brott mot förmögenhet	20 471	-4	7 409	17 975	-2	7 368	9 028	0	7 096	15 104	5	5 871
8 kap. Stöld, rån m.m	15 401	-7	5 574	13 567	-5	5 561	7 072	2	5 559	11 068	2	4 302
därav Tillgrepp av motordrivet fortkäfningsmedel	1 320	-29	478	1 239	-9	508	502	-2	395	554	-1	215
därav fullbordat bil tillgrepp	681	-36	246	652	-15	267	208	2	163	264	-7	103
försök till bil tillgrepp	233	-37	84	199	-20	82	86	-20	68	67	-26	26
motorcykel och moped	316	4	114	300	22	123	134	9	105	157	11	61
Tillgrepp av icke motordrivet fortkäfningsmedel	2 158	-10	781	1 124	9	461	785	1	617	2 484	9	966
därav cykel	2 096	-11	759	1 049	9	430	741	-2	582	2 413	9	938
Inbrottsstöld, inte av skjutvapen	3 135	-8	1 135	2 942	-14	1 206	1 669	6	1 312	1 800	-7	700
därav i bostad	309	-13	112	296	-13	121	74	-28	58	194	7	75
i källare och på vind	453	-17	164	315	4	129	330	55	259	121	-10	47
i fritidshus	404	-7	146	477	4	196	275	-18	216	249	-7	97
i butik, varuhus o.d.	170	-26	62	176	-27	72	94	-2	74	108	-34	42
Stöld (även inbrottsstöld) av skjutvapen, ammunition, sprängämnen	11	-54	4	19	0	8	8	-27	6	11	-27	4
Övrig stöld och snatteri	8 533	-2	3 088	7 994	-2	3 277	3 974	1	3 124	6 015	1	2 338
därav fickstöld	844	13	305	654	17	268	248	27	195	359	42	140
i butik, varuhus o.d.	1 684	-3	609	1 329	-12	545	574	4	451	1 383	7	538
ur och från motordrivet fordon	2 697	-15	976	2 606	-4	1 068	1 319	-4	1 037	1 485	-12	577

**Tabell 1.5 (forts.)
Anmälda brott i länen, totalt och per 100 000 av medelfolkmängden efter brottstyp, år 2005 samt jämförelse med föregående år**

Brottstyp	Gävleborgs län			Västernorrlands län			Jämtlands län			Västerbottens län		
	Antal brott	Procentuell förändring jämfört med föregående år	Antal brott per 100 000 av medelfolkmängden	Antal brott	Procentuell förändring jämfört med föregående år	Antal brott per 100 000 av medelfolkmängden	Antal brott	Procentuell förändring jämfört med föregående år	Antal brott per 100 000 av medelfolkmängden	Antal brott	Procentuell förändring jämfört med föregående år	Antal brott per 100 000 av medelfolkmängden
Rån, grovt rån	127	20	46	101	-11	41	44	100	35	66	25	26
därav bank- och postrån	3	50	1	3	200	1	0	0	0	1	-50	0
butiksrån	12	-25	4	7	75	3	5	400	4	3	-70	1
personrån	83	17	30	65	-25	27	31	94	24	50	85	19
1 179	0	427	480	1 171	18	480	485	-7	381	1 335	52	519
9 kap. Bedrägeri och annan oredlighet	1 036	0	375	1 061	16	435	416	-11	327	1 234	61	480
därav Bedrägeri, grovt bedrägeri, bedrägligt beteende	89	-14	32	73	43	30	48	-4	38	76	-16	30
Häleri, häleri förseelse												
10 kap. Förskingring och annan trolöshet	152	-16	55	156	20	64	90	2	71	257	62	100
11 kap. Brott mot borgenärer m.m.	131	25	47	95	56	39	70	8	55	49	-30	19
12 kap. Skadegörelsebrott	3 608	13	1 306	2 986	6	1 224	1 311	-11	1 030	2 395	-2	931
13-15 kap. Brott mot allmänheten	453	-4	164	446	-8	183	207	59	163	275	-16	107
13 kap. Allmänfarliga brott	187	-4	68	184	-4	75	55	12	43	114	-1	44
14 kap. Förfälskningsbrott	162	-12	59	158	-19	65	76	100	60	94	-33	37
15 kap. Mened, falskt åtal m.m.	104	13	38	104	8	43	76	77	60	67	-6	26
16-20 kap. Brott mot staten	562	21	203	699	13	287	322	11	253	601	-15	234
16 kap. Brott mot allmän ordning	74	-21	27	99	16	41	49	2	39	82	12	32
17 kap. Brott mot allmän verksamhet	449	29	163	461	1	189	176	-16	138	364	17	141
därav Våld och hot m.m. mot tjänsteman	218	17	79	258	-5	106	107	-14	84	171	6	66
18-20 kap. Högmålsbrott, brott mot rikets säkerhet, tjänstefel m.m.	39	70	14	139	88	57	97	194	76	155	-52	60
Brott mot trafikbrottslagen	1 898	1	687	1 994	7	817	663	-14	521	1 576	-1	613
därav Rattfylleri, grovt rattfylleri ⁴	652	9	236	767	38	314	269	-16	211	616	7	239
Brott mot narkotikastrafflagen	1 290	17	467	1 488	109	610	292	8	230	1 205	19	468
därav framställning överlättelse m.m.	6	0	2	4	33	2	1	-80	1	7	-36	3
överlättelse m.m.	116	7	42	139	184	57	13	-68	10	76	-6	30
innehav, eget bruk	1 168	18	423	1 345	104	551	278	24	219	1 122	22	436
Brott mot övriga författningar	1 137	-9	412	763	-13	313	531	2	417	668	5	260
därav Smugglingslagen ⁵	1	0	0	2	-78	1	9	200	7	6	500	2
Skattebrottslagen	176	-6	64	67	16	27	38	-10	30	42	-30	16
Vapenlagen	94	-22	34	112	40	46	63	-3	50	86	-14	33
Lagen om besöksförbud	152	8	55	33	-77	14	76	36	60	52	11	20

¹ Statistiken över anmälda fullbordade mord och dråp är högre än det faktiska antalet mord och dråp. Av de anmälda brotten avseende dödligt våld, som anmäldes under år 2005, var 120 faktiska fall.

² Brott mot Lagen om förbud mot köp av sexuella tjänster ingår från och med den första april 2005 i BrB 6 kap. men redovisas under hela året 2005 på den förnämnda lagen.

⁴ Inklusive rattfylleri under påverkan av narkotika

⁵ Statistiken över brott mot smugglingslagen avser endast anmälda brott där det finnes en skäligen misstänkt person.

Tabell 1.5 (forts.)
Anmälda brott i länen, totalt och per 100 000 av medelfolkmängden efter brottstyp, år 2005 samt jämförelse med föregående år

Brottstyp	Norrbottens län		Antal brott per 100 000 av medelfolk-mängden
	Antal brott	Procentuell förändring jämfört med föregående år	
SAMTLIGA BROTT	28 074	-3	11 133
Brott mot brottsbalken	23 997	-2	9 516
3–7 kap. Brott mot person	4 588	3	1 819
3 kap. <i>Brott mot liv och hälsa</i>	1 947	8	772
dårav Fullbordat mord, dråp, barnadråp och misshandel med dödlig utgång ¹	4	-20	2
Misshandel, grov misshandel	1 868	9	741
dårav mot barn 0–6 år	17	-29	7
mot barn 7–14 år	151	-20	60
mot kvinna	670	9	266
mot man	1 030	17	408
Vållande till annans död	0	-100	0
4 kap. <i>Brott mot frihet och frid</i>	2 212	1	877
5 kap. <i>Årekränkingsbrott</i>	193	-9	77
6 kap. <i>Sexualbrott²</i>	219	7	87
dårav Våldtäkt, grov våldtäkt	66	57	26
7 kap. <i>Brott mot familj</i>	17	-23	7
8–12 kap. Brott mot förmögenhet	18 384	-3	7 291
8 kap. <i>Stöld, råån m.m</i>	13 979	-4	5 544
dårav Tillgrepp av motordrivet fortkäfningsmedel	1 394	29	553
dårav fullbordat biltiliggrepp	713	20	283
försök till biltiliggrepp	249	43	99
motorcykel och moped	242	55	96
Tillgrepp av icke motordrivet fortkäfningsmedel	1 538	-7	610
dårav cykel	1 441	-7	571
Inbrottsstöld, inte av skjutvapen	2 987	-6	1 185
dårav i bostad	210	-10	83
i källare och på vind	243	-20	96
i fritidshus	381	-11	151
i butik, varuhus o.d.	180	27	71
Stöld (även inbrottsstöld) av skjutvapen, ammunition, sprängämnen	17	-29	7
Övrig stöld och snatteri	7 816	-7	3 100
dårav fickstöld	514	13	204
i butik, varuhus o.d.	1 319	-15	523
ur och från motordrivet fordon	2 770	-13	1 098

**Tabell 1.5 (forts.)
Anmälda brott i länen, totalt och per 100 000 av medelfolkmängden efter brottstyp, år 2004 samt jämförelse med föregående år**

Brottstyp	Norrbottens län		Antal brott per 100 000 av medelfolk-mängden
	Antal brott	Procentuell förändring jämfört föregående år	
Rån, grovt rån	75	10	30
därav bank- och postrån	3	0	1
butiksrån	5	-62	2
personrån	52	18	21
9 kap. Bedrägeri och annan orodlighet	1 400	14	555
därav Bedrägeri, grovt bedrägeri, bedrägligt beteende	1 268	14	503
Häleri, häleriförseelse	98	14	39
10 kap. Förskingring och annan trolöshet	145	7	58
11 kap. Brott mot borgenärer m.m.	95	-38	38
12 kap. Skadegörelsebrott	2 765	-1	1 097
13–15 kap. Brott mot allmänheten	426	13	169
13 kap. Allmänfarliga brott	168	-4	67
14 kap. Förfalskningsbrott	195	54	77
15 kap. Mened, falskt åtal m.m.	63	-17	25
16–20 kap. Brott mot staten	599	-8	238
16 kap. Brott mot allmän ordning	77	-30	31
17 kap. Brott mot allmän verksamhet	406	-13	161
därav Våld och hot m.m. mot tjänsteman	241	-17	96
18–20 kap. Högmålsbrott, brott mot rikets säkerhet, tjänstefel m.m.	116	63	46
Brott mot trafikbrottslagen	1 887	-7	748
därav Rattfylleri, grovt rattfylleri ⁴	730	-4	289
Brott mot narkotikastrafflagen	998	-13	396
därav framställning	6	-25	2
överlåtelse m.m.	51	-58	20
innehav, eget bruk	941	-7	373
Brott mot övriga författningar	1 192	-10	473
därav Smugglingslagen ⁵	7	-95	3
Skattebrottslagen	85	-29	34
Vapenlagen	101	-5	40
Lagen om besöksförbud	120	69	48

¹ Statistiken över anmälda fullbordade mord och dråp är högre än det faktiska antalet mord och dråp. Av de anmälda brotten avseende dödligt våld, som anmäldes under år 2005, var 120 faktiska fall.

² Brott mot Lagen om förbud mot köp av sexuella tjänster ingår från och med den första april 2005 i BrB 6 kap. men redovisas under hela året 2005 på den förnämnda lagen.

⁴ Inklusivt rattfylleri under påverkan av narkotika

⁵ Statistiken över brott mot smugglingslagen avser endast anmälda brott där det finnes en skäligen misstänkt person.

Tabell 1.6

Anmälda brott i kommunerna, totalt och per 100 000 av medelfolkmängden, år 2005

Reported offences in municipalities, total figures and per 100 000 of mean population, 2005

Län/kommun	Antal brott	Antal brott per 100 000 av medelfolkmängden	Län/kommun	Antal brott	Antal brott per 100 000 av medelfolkmängden
Stockholms län	335 992	17 858	Jönköpings län	34 040	10 323
Botkyrka	10 631	13 949	Aneby	451	6 833
Danderyd	2 790	9 250	Eksjö	1 601	9 660
Ekerö	1 998	8 394	Gislaved	2 433	8 214
Haninge	9 508	13 280	Gnosjö	714	7 299
Huddinge	16 331	18 513	Habo	582	5 939
Järfälla	7 499	12 163	Jönköping	14 156	11 753
Lidingö	3 135	7 527	Mullsjö	497	7 006
Nacka	8 700	10 946	Nässjö	2 579	8 788
Norrtälje	6 416	11 777	Sävsjö	1 035	9 425
Nykvarn	775	9 291	Tranås	2 009	11 313
Nynäshamn	3 012	12 215	Vaggeryd	879	6 941
Salem	1 373	9 648	Vetlanda	2 299	8 677
Sigtuna	6 205	16 992	Värnamo	3 265	10 021
Sollentuna	7 443	12 588	Uppgift om kommun saknas	1 540	.
Solna	9 979	16 677	Kronobergs län	22 641	12 694
Stockholm	166 391	21 664	Alvesta	1 442	7 680
Sundbyberg	4 992	14 719	Lessebo	557	6 823
Södertälje	13 330	16 563	Ljungby	3 603	13 320
Tyresö	3 622	8 862	Markaryd	1 310	13 640
Täby	5 897	9 746	Tingsryd	1 051	8 183
Upplands-Bro	3 118	14 612	Uppvidinge	714	7 524
Upplands-Väsby	5 673	15 099	Växjö	11 462	14 874
Vallentuna	2 147	7 910	Älmhult	1 328	8 632
Vaxholm	762	7 609	Uppgift om kommun saknas	1 174	.
Värmdö	3 307	9 591	Kalmar län	26 474	11 303
Österåker	3 827	10 315	Borgholm	1 022	9 207
Uppgift om kommun saknas	27 131	.	Emmaboda	921	9 601
Uppsala län	34 459	11 355	Hultsfred	1 582	10 892
Enköping	3 822	9 975	Högsby	571	9 277
Håbo	2 110	11 421	Kalmar	7 860	12 930
Knivsta	818	6 201	Mönsterås	983	7 467
Tierp	1 884	9 392	Mörbylånga	705	5 260
Uppsala	20 270	11 095	Nybro	2 120	10 691
Älvkarleby	687	7 582	Oskarshamn	2 873	10 935
Östhammar	1 625	7 498	Torsås	430	5 929
Uppgift om kommun saknas	3 243	.	Vimmerby	1 303	8 350
Södermanlands län	34 632	13 244	Västervik	3 659	10 015
Eskilstuna	14 452	15 811	Uppgift om kommun saknas	2 445	.
Flen	2 117	12 851	Gotlands län	7 008	12 172
Gnesta	839	8 435	Gotland	6 597	11 458
Katrineholm	3 863	11 989	Uppgift om kommun saknas	411	.
Nyköping	5 771	11 613	Blekinge län	15 740	10 457
Oxelösund	1 027	9 166	Karlshamn	3 341	10 803
Strängnäs	3 126	10 219	Karlskrona	6 411	10 465
Trosa	1 028	9 582	Olofström	995	7 393
Vingåker	839	9 096	Ronneby	2 375	8 386
Uppgift om kommun saknas	1 570	.	Sölvesborg	1 819	10 990
Östergötlands län	53 662	12 895	Uppgift om kommun saknas	799	.
Boxholm	474	9 003			
Finspång	1 964	9 379			
Kinda	725	7 286			
Linköping	18 050	13 149			
Mjölby	2 627	10 387			
Motala	4 897	11 663			
Norrköping	18 042	14 489			
Söderköping	850	6 046			
Vadstena	767	10 166			
Valdemarsvik	575	7 063			
Ydre	190	4 897			
Åtvidaberg	722	6 134			
Ödeshög	779	14 117			
Uppgift om kommun saknas	3 000	.			

Tabell 1.6 (forts.)

Anmälda brott totalt och per 100 000 av medelfolkmängden i kommunerna, år 2005

Län/kommun	Antal brott	Antal brott per 100 000 av medelfolkmängden	Län/kommun	Antal brott	Antal brott per 100 000 av medelfolkmängden
Skåne län	181 628	15 588	Lidköping	3 971	10 643
Bjuv	2 025	14 516	Lilla Edet	1 428	11 073
Bromölla	1 287	10 646	Lysekil	1 568	10 658
Burlöv	2 130	13 914	Mariestad	2 404	10 060
Båstad	1 495	10 653	Mark	2 746	8 215
Eslöv	3 825	12 787	Mellerud	784	8 097
Helsingborg	21 143	17 384	Munkedal	1 088	10 562
Hässleholm	5 312	10 830	Möndal	6 788	11 705
Höganäs	1 768	7 585	Orust	1 230	8 106
Hörby	1 552	10 895	Partille	3 047	9 119
Höör	1 514	10 397	Skara	2 316	12 490
Klippan	2 480	15 478	Skövde	5 367	10 752
Kristianstad	9 234	12 189	Sotenäs	831	8 912
Kävlinge	2 998	11 372	Stenungsund	2 115	9 258
Landskrona	6 315	16 113	Strömstad	1 496	13 077
Lomma	1 504	8 032	Svenljunga	774	7 407
Lund	14 196	13 940	Tanum	1 260	10 256
Malmö	54 667	20 232	Tibro	1 034	9 776
Osby	1 195	9 474	Tidaholm	1 081	8 621
Perstorp	1 309	18 999	Tjörn	772	5 140
Simrishamn	1 471	7 564	Tranemo	724	6 110
Sjöbo	2 086	11 952	Trollhättan	5 716	10 739
Skurup	1 498	10 454	Töreboda	1 064	11 250
Staffanstorps	1 928	9 406	Uddevalla	6 612	13 174
Svalöv	1 236	9 513	Ulricehamn	1 868	8 353
Svedala	1 611	8 648	Vara	1 685	10 520
Tomelilla	1 611	12 763	Vårgårda	963	8 985
Trelleborg	4 394	11 081	Vänersborg	4 405	11 896
Vellinge	1 943	6 137	Åmål	1 255	9 820
Ystad	2 990	11 070	Öckerö	450	3 692
Åstorp	2 118	15 730	Uppgift om kommun saknas	9 100	.
Ängelholm	3 814	9 973			
Örkelljunga	1 094	11 483	Värmlands län	29 076	10 634
Östra Göinge	1 218	8 709	Arvika	2 676	10 187
Uppgift om kommun saknas	16 667	.	Eda	882	10 227
			Filipstad	1 209	10 942
Hallands län	34 753	12 201	Forshaga	741	6 450
Falkenberg	5 059	12 800	Grums	899	9 548
Halmstad	13 105	14 879	Hagfors	1 145	8 534
Hylte	1 196	11 500	Hammarö	739	5 138
Kungsbacka	5 672	8 190	Karlstad	9 569	11 679
Laholm	2 574	11 193	Kil	824	6 966
Varberg	6 002	10 997	Kristinehamn	3 558	14 859
Uppgift om kommun saknas	1 145	.	Munkfors	369	9 186
			Storfors	417	9 153
Västra Götalands län	199 789	13 099	Sunne	1 205	8 864
Ale	2 432	9 231	Säffle	1 470	9 142
Alingsås	4 377	12 197	Torsby	1 092	8 385
Bengtsfors	876	8 521	Årjäng	622	6 347
Bollebygd	519	6 463	Uppgift om kommun saknas	1 659	.
Borås	12 109	12 218			
Dals-Ed	336	6 835	Örebro län	37 769	13 783
Essunga	559	9 749	Askersund	995	8 676
Falköping	2 913	9 346	Degerfors	866	8 574
Färgelanda	562	8 198	Hallsberg	1 636	10 652
Grästorps	473	8 186	Hällefors	610	7 966
Gullspång	683	12 144	Karlskoga	3 348	11 063
Göteborg	85 796	17 757	Kumla	2 129	10 958
Götene	920	7 123	Laxå	560	9 029
Herrljunga	627	6 698	Lekeberg	620	8 768
Hjo	558	6 315	Lindesberg	2 254	9 689
Härryda	2 695	8 458	Ljusnarsberg	634	11 844
Karlsborg	481	6 969	Nora	855	8 144
Kungälv	3 810	9 901	Örebro	21 464	16 853
Lerum	3 121	8 582	Uppgift om kommun saknas	1 798	.

Tabell 1.6 (forts.)

Anmälda brott totalt och per 100 000 av medelfolkmängden i kommunerna, år 2005

Län/kommun	Antal brott	Antal brott per 100 000 av medelfolk-mängden	Län/kommun	Antal brott	Antal brott per 100 000 av medelfolk-mängden
Västmanlands län	38 341	14 679	Jämtlands län	13 202	10 377
Arboga	1 496	11 170	Berg	452	5 841
Fagersta	1 878	15 329	Bräcke	565	7 807
Hallstahammar	1 518	10 122	Härjedalen	982	8 993
Heby	945	6 896	Krokoms	764	5 408
Kungsör	685	8 258	Ragunda	402	6 878
Köping	3 327	13 490	Strömsund	730	5 606
Norberg	705	11 933	Åre	1 071	10 825
Sala	2 908	13 526	Östersund	7 417	12 691
Skinnskatteberg	539	11 241	Uppgift om kommun saknas	819	.
Surahammar	796	7 786			
Västerås	20 622	15 685	Västerbottens län	23 191	9 014
Uppgift om kommun saknas	2 922	.	Bjurholm	109	4 240
			Dorotea	273	8 753
Dalarnas län	32 063	11 621	Lycksele	1 039	8 153
Avesta	2 598	11 794	Malå	177	5 141
Borlänge	8 239	17 534	Nordmaling	501	6 688
Falun	5 504	9 983	Norsjö	216	4 827
Gagnef	495	4 896	Robertsfors	329	4 643
Hedemora	1 707	11 013	Skellefteå	6 487	9 029
Leksand	1 259	8 137	Sorsele	297	10 133
Ludvika	3 114	12 136	Storuman	396	6 063
Malung	1 235	11 723	Umeå	9 997	9 082
Mora	1 746	8 666	Vilhelmina	516	6 997
Orsa	603	8 582	Vindeln	321	5 570
Rättvik	850	7 816	Vännäs	568	6 707
Smedjebacken	912	8 392	Åsele	302	9 018
Säter	1 029	9 367	Uppgift om kommun saknas	1 663	.
Vansbro	365	5 147			
Älvdalen	611	8 168	Norrbottnens län	28 074	11 133
Uppgift om kommun saknas	1 796	.	Arjeplog	228	7 143
			Arvidsjuar	483	7 047
Gävleborgs län	31 015	11 225	Boden	2 995	10 610
Bollnäs	2 313	8 814	Gällivare	1 899	9 921
Gävle	11 561	12 547	Haparanda	1 175	11 524
Hofors	816	7 987	Jokkmokk	466	8 371
Hudiksvall	3 038	8 214	Kalix	1 701	9 682
Ljusdal	1 763	9 047	Kiruna	1 940	8 364
Nordanstig	528	5 355	Luleå	9 527	13 112
Ockelbo	377	6 232	Pajala	332	4 838
Ovanåker	740	6 203	Piteå	3 707	9 074
Sandviken	4 351	11 835	Älvsbyn	793	9 099
Söderhamn	2 882	10 827	Överkalix	343	8 788
Uppgift om kommun saknas	2 646	.	Övertorneå	436	8 325
			Uppgift om kommun saknas	2 049	.
Västernorrlands län	28 294	11 598			
Härnösand	2 662	10 543			
Kramfors	2 239	11 060			
Sollefteå	2 463	11 677			
Sundsvall	12 684	13 511			
Timrå	1 889	10 611			
Ånge	956	8 887			
Örnsköldsvik	3 377	6 146			
Uppgift om kommun saknas	2 024	.			

Tabell 1.7

Anmälda brott och fall efter brottstyp, år 2005

Reported offences and cases, by type of offence, 2005

Brottstyp	År 2005			År 2004
	Anmälda brott	Anmälda fall	Anmälda brott per fall	Anmälda brott per fall
SAMTLIGA BROTT	1 241 843	1 193 884	1,04	1,05
Brott mot brottsbalken	1 079 108	1 038 109	1,04	1,05
3–7 kap. Brott mot person	187 675	177 982	1,05	1,07
<i>3 kap. Brott mot liv och hälsa</i>	76 376	72 843	1,05	1,05
därav Fullbordat mord, dråp, barnadråp				
misshandel med dödlig utgång ¹	238	206	1,16	1,01
Misshandel, grov misshandel	72 645	69 223	1,05	1,05
därav mot barn 0–6 år	1 096	1 022	1,07	1,10
mot barn 7–14 år	7 190	6 820	1,05	1,07
mot kvinna	24 097	22 864	1,05	1,05
mot man	40 262	38 517	1,05	1,05
Vållande till annans död	174	172	1,01	1,01
<i>4 kap. Brott mot frihet och frid</i>	90 643	85 745	1,06	1,10
<i>5 kap. Årekränkingsbrott</i>	7 744	7 470	1,04	1,03
<i>6 kap. Sexualbrott²</i>	11 711	10 759	1,09	1,07
därav Våldtäkt, grov våldtäkt ³	3 787	3 231	1,17	1,08
<i>7 kap. Brott mot familj</i>	1 201	1 165	1,03	1,01
8–12 kap. Brott mot förmögenhet	845 234	816 838	1,03	1,04
<i>8 kap. Stöld, rån m.m.</i>	630 159	619 855	1,02	1,02
därav Tillgrepp av motordrivet				
fortskaffningsmedel	56 719	56 208	1,01	1,01
därav fullbordat biltillgrepp	31 588	31 438	1,00	1,00
försök till biltillgrepp	10 542	10 431	1,01	1,01
motorcykel och moped	11 644	11 461	1,02	1,02
Tillgrepp av icke motordrivet				
fortskaffningsmedel	71 943	70 167	1,03	1,02
därav cykel	70 430	68 668	1,03	1,02
Inbrottsstöld, inte av skjutvapen	113 217	112 041	1,01	1,01
därav i bostad	16 654	16 597	1,00	1,00
i källare och på vind	16 854	16 609	1,01	1,02
i fritidshus	9 565	9 476	1,01	1,01
i butik, varuhus o.d.	7 035	7 005	1,00	1,01
Stöld (även inbrottsstöld) av skjutvapen, ammunition, sprängämnen	387	382	1,01	1,00
Övrig stöld och snatteri	372 882	366 248	1,02	1,02
därav fickstöld	40 788	40 718	1,00	1,00
i butik, varuhus o.d.	58 344	56 522	1,03	1,04
ur och från motordrivet fordon	128 901	125 626	1,03	1,02
Rån, grovt rån	9 398	9 301	1,01	1,01
därav bank- och postrån	108	108	1,00	1,00
butiksrån	941	938	1,00	1,00
personrån	6 702	6 623	1,01	1,01
<i>9 kap. Bedrägeri och annan oredlighet</i>	57 742	46 842	1,23	1,38
därav Bedrägeri, grovt bedrägeri, bedrägligt beteende	51 602	41 178	1,25	1,43
Häleri, häleriförseelse	3 744	3 575	1,05	1,05
<i>10 kap. Förskingring och annan trolöshet</i>	6 546	6 237	1,05	1,03
<i>11 kap. Brott mot borgenärer m.m.</i>	3 213	3 180	1,01	1,02
<i>12 kap. Skadegörelsebrott</i>	147 574	140 724	1,05	1,04
13–15 kap. Brott mot allmänheten	19 030	17 603	1,08	1,05
<i>13 kap. Allmänfarliga brott</i>	6 137	6 102	1,01	1,01
<i>14 kap. Förfalskningsbrott</i>	8 885	7 911	1,12	1,08
<i>15 kap. Mened, falskt åtal m.m.</i>	4 008	3 590	1,12	1,05

Tabell 1.7 (forts.)
Anmälda brott och fall efter brottstyp år 2004

Brottstyp	År 2005		År 2004	
	Anmälda brott	Anmälda fall	Anmälda brott per fall	Anmälda brott per fall
16–20 kap. Brotts mot staten	27 169	25 686	1,06	1,18
<i>16 kap. Brotts mot allmän ordning</i>	3 636	3 447	1,05	1,92
<i>17 kap. Brotts mot allmän verksamhet</i>	18 729	17 547	1,07	1,07
därav Våld mot tjänsteman	4 752	4 377	1,09	1,08
<i>18–20 kap. Högmålsbrott, brott mot rikets säkerhet, tjänstefel m.m.</i>	4 804	4 692	1,02	1,03
Brotts mot trafikbrottslagen	73 351	73 106	1,00	1,00
därav Rattfylleri, grovt rattfylleri ⁴	23 225	23 201	1,00	1,00
Brotts mot narkotikastrafflagen	51 807	48 847	1,06	1,05
därav framställning	205	198	1,04	1,01
överlåtelse m.m.	3 915	3 339	1,17	1,20
innehav, eget bruk	47 687	45 310	1,05	1,04
Brotts mot övriga författningar	37 577	33 822	1,11	1,09
därav Smugglingslagen ⁵	1 704	1 639	1,04	1,10
Skattebrottslagen m.m.	3 107	3 079	1,01	1,05
Vapenlagen	4 183	4 080	1,03	1,03
Lagen om besöksförbud	3 216	2 430	1,32	1,51

¹ Statistiken över anmälda fullbordade mord och dråp är högre än det faktiska antalet mord och dråp. Av de anmälda brotten avseende dödligt våld som anmäldes under år 2005 var 120 faktiska fall.

² Brotts mot lagen om förbud mot köp av sexuella tjänster ingår från och med den första april 2005 i BrB 6 kap. men redovisas under hela år 2005 på den förstrnämnda lagen.

³ Fyra anmälningar i Stockholms län avseende våldtäkt svarar för 299 brott.

⁴ Inklusive rattfylleri under påverkan av narkotika.

⁵ Statistiken över brott mot smugglingslagen avser endast anmälda brott där det finns en skäligen misstänkt person.

2 Uppklarade brott

Cleared-up offences

Sammanfattning

Utvecklingen av uppklarade brott
(uppklaringsprocenten)

Samtliga brott

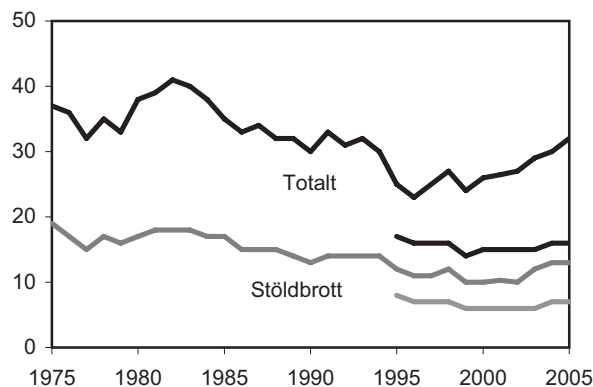
År 2005 klarades drygt 392 000 brott upp, vilket är 16 700 eller 4 procent fler än år 2004. Det totala antalet anmälda brott år 2005 var 1 242 000. De uppklarade brotten i relation till de anmälda brotten, den så kallade *uppklaringsprocenten*¹, var därmed 32 procent år 2005. Motsvarande siffra för år 2004 var 30 procent. Antalet uppklarade brott har ökat sedan mitten av 1970-talet, då cirka 280 000 brott klarades upp. De senaste 20 åren har de legat över 300 000 förutom några år på 1990-talet då antalet var på samma nivå som i mitten av 1970-talet. År 2005 är antalet uppklarade brott det högsta på länge, bara år 1982 var antalet högre. Uppklaringsprocenten sjönk från en nivå på runt 35 procent under 1970-talet till runt 25 procent under mitten av 1990-talet. Under de senaste åren har den åter ökat successivt. Av de uppklarade brotten år 2005 hade merparten, cirka 74 procent, anmälts under året, 22 procent under år 2004 och övriga 4 procent tidigare år.

Begreppet uppklarat är polisiärt och betyder antingen att en person bundits till brottet eller att brottet har klarats upp på annat sätt. I den första betydelsen har åtal väckts, strafföreläggande utfärdats eller åtalsunderlåtelse meddelats. Dessa uppklarade brott brukar benämnas personuppklarade². I den andra betydelsen är brotten också från polisiär synpunkt klarlagda och har klarats upp på annat sätt, till exempel genom att man i utredningen kommit fram till att "gärningen ej är brott" eller att den misstänkte inte är straffmyndig. Dessa uppklarade brott brukar benämnas tekniskt uppklarade. Skälet till att denna tekniska uppklarade ingår är att uppklaringsprocenten är tänkt som ett mått på polisens förmåga att "åtgärda och klarlägga" de brottsanmälningar som kommer in.

¹ Antalet uppklarade brott i procent av antalet anmälda brott.

² Antalet personuppklarade brott i procent av antalet anmälda brott benämns personuppklaringsprocent.

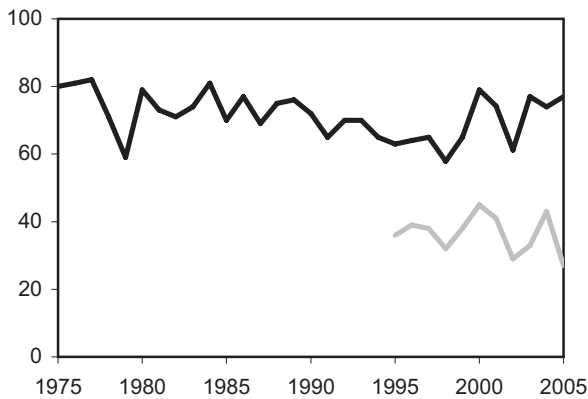
Av de 392 000 brott som klarades upp år 2005 var 51 procent personuppklarade (201 000 brott) och 49 procent tekniskt uppklarade (191 000 brott). Av de tekniskt uppklarade brotten är det 8 procent (14 400 brott) som har lagts ner på grund av att den misstänkte är minderårig. Ökningen i uppklarade brott under år 2005 beror framför allt på att de tekniskt uppklarade brotten har ökat. De tekniskt uppklarade brotten ökade med 9 procent (16 400 brott) medan de personuppklarade brotten ökade obetydligt (250 brott).



Figur 2.1 Uppklaringsprocent åren 1975–2005 samt personuppklaringsprocent åren 1995–2005 för det totala antalet anmälda brott och stöldbrott.

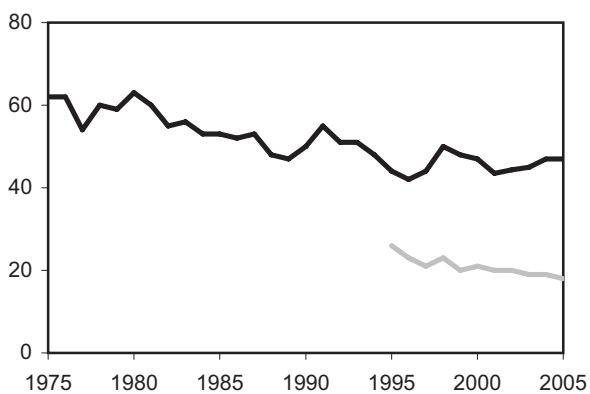
Våldsbrott

År 2005 klarades 184 fullbordade brott avseende *mord, dråp och misshandel med dödlig utgång* upp, vilket är cirka 90 procent fler än under mitten av 1970-talet. Uppklaringsprocenten var 77 procent år 2005, vilket är något lägre än den var i mitten av 1970-talet, då den var 80 procent. Detta är en av de våldsbrottskategorier som har den högsta uppklaringsprocenten. Framför allt har den en hög teknisk uppklarade, eftersom ett stort antal händelser anmäls, som vid utredning visar sig inte vara brott utan naturlig död, självmord, olyckshändelse eller liknande. Personuppklaringsprocenten för fullbordade mord och dråp var 27 procent år 2005.



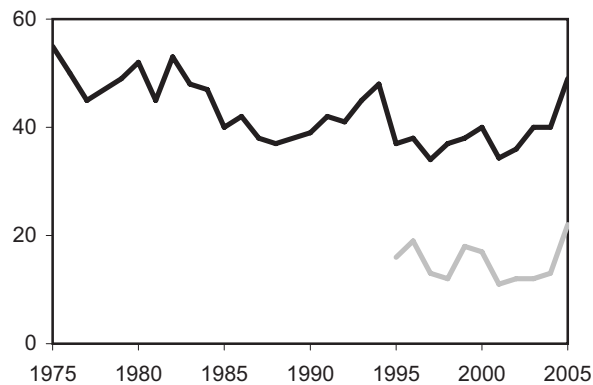
Figur 2.2 Uppklaringsprocent åren 1975–2005 samt personuppklaringsprocent åren 1995–2005 för fullbordade mord och dråp.

De uppkvarade våldsbrotten, liksom de anmälda våldsbrotten, domineras av misshandelsbrott. År 2005 klarades 34 400 misshandelsbrott upp, vilket är en ökning med 9 procent jämfört med år 2004. Ökningen beror framför allt på att den tekniska uppkvaringen ökar. Både de anmälda misshandelsbrotten och de uppkvarade misshandelsbrotten har ökat proportionerligt och uppkvaringsprocenten är densamma år 2005 som året innan, 47 procent. Personuppklaringsprocenten för misshandelsbrott var 18 procent år 2005. Misshandelsbrott är vanliga bland minderåriga men om den misstänkte är minderårig räknas inte brottet som ett personuppkvarat brott utan som ett tekniskt uppkvarat brott. Av de tekniskt uppkvarade misshandelsbrotten är 13 procent (2 790 brott) nedlagda för att en minderårig har misstänkts för brottet.



Figur 2.3 Uppklaringsprocent åren 1975–2005 samt personuppklaringsprocent åren 1995–2005 för anmälda misshandelsbrott.

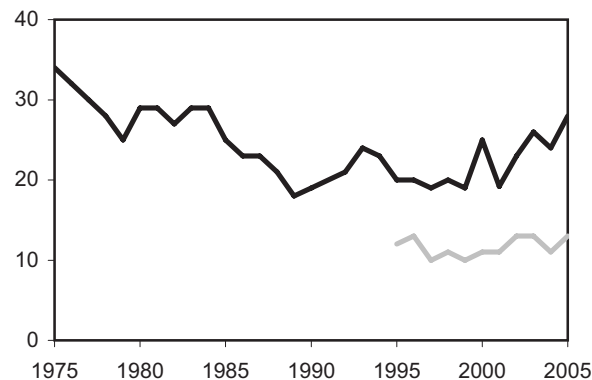
År 2005 klarades cirka 1 870 våldtäkter upp. Motsvarande siffra år 2004 var cirka 1 060. Även antalet anmälda våldtäkter har ökat, men inte lika mycket. Uppklaringsprocenten år 2005 var 49 pro-



Figur 2.4 Uppklaringsprocent åren 1975–2005 samt personuppklaringsprocent åren 1995–2005 för anmälda våldtäkter.

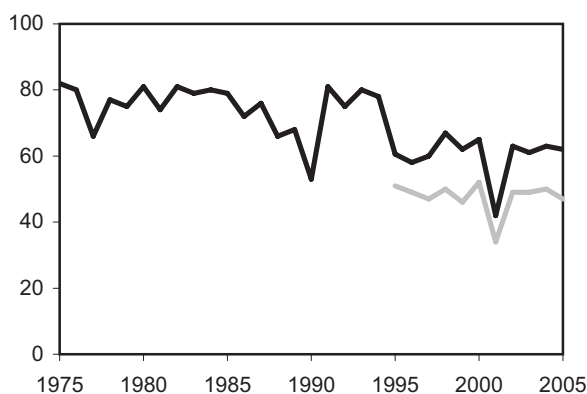
cent, vilket är en uppgång från 2004 då den var 40 procent. Personuppklaringsprocenten har också ökat från 13 till 22 procent mellan åren 2004 och 2005. En stor del av den ökningen härrör från ett ärende där en man hade våldtagit en person i sin närhet upprepade gånger. De många anmälda brotten i detta ärende blev alla uppkvarade, vilket påverkade den totala uppkvaringsprocenten märkbart. Ökningen av anmälda och uppkvarade våldtäkter beror också på de ändringar i lagstiftningen om sexualbrott, som infördes i april år 2005.

År 2005 klarades cirka 2 610 rånbrott upp. Det motsvarar en uppkvaringsprocent på 28 procent. Jämfört med år 2004, är det en ökning med 4 procentenheter. Det är både de personuppkvarade och tekniskt uppkvarade brotten som har ökat. Antalet uppkvarade rån har ökat under perioden 1975–2005 och framför allt under de senaste tio åren. Ändå har uppkvaringsprocenten för rånbrotten sjunkit från 34 till 28 procent under samma period. Detta beror på att även de anmälda brotten har ökat. Personuppkvaringen för rånbrott var 13 procent år 2005.



Figur 2.5 Uppklaringsprocent åren 1975–2005 samt personuppklaringsprocent åren 1995–2005 för anmälda rån.

År 2005 klarades drygt 2 940 våldsbrott mot tjänsteman upp. Det motsvarar en upplklaringsprocent på 62 procent. Uppklaringsprocenten har totalt sett minskat sedan mitten av 1970-talet för denna brottstyp, men den har varierat kraftigt under perioden. Personuppklaringen för brottet våld mot tjänsteman var 47 procent år 2005.



Figur 2.6 Uppklaringsprocent åren 1975–2005 samt personuppklaringsprocent åren 1995–2005 för anmälda brott av våld mot tjänsteman.

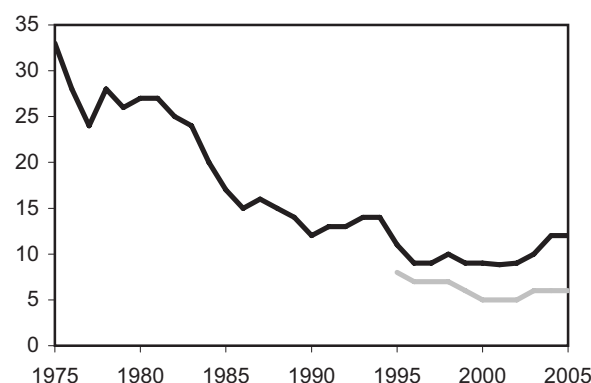
Stöld och andra tillgreppsbrott

År 2005 klarades 84 800 tillgreppsbrott (8 kap. BrB) upp, vilket är en ökning med 3 procent jämfört med år 2004. Samtidigt minskade antalet anmälda tillgreppsbrott något, men detta sammantaget påverkade inte upplklaringsprocenten som låg kvar på 13 procent år 2005, samma som år 2004. Precis som för våldsbrotten beror ökningen av upplklarade stöldbrott framför allt på att den tekniska uppleringen ökar. Antalet personupplklarade tillgreppsbrott var i stort sett oförändrat och personupplklaringsprocenten låg kvar på 7 procent. Personuppklaringen är generellt sett låg för tillgreppsbrott (undantaget butiksstölder) eftersom det är sällsynt att det finns vittnen till själva händelsen.

Sedan år 1975 har upplklaringsprocenten för tillgreppsbrott minskat från 19 till 13 procent år 2005. Även antalet upplklarade tillgreppsbrott har minskat under denna period, men de har varierat kraftigt under perioden.

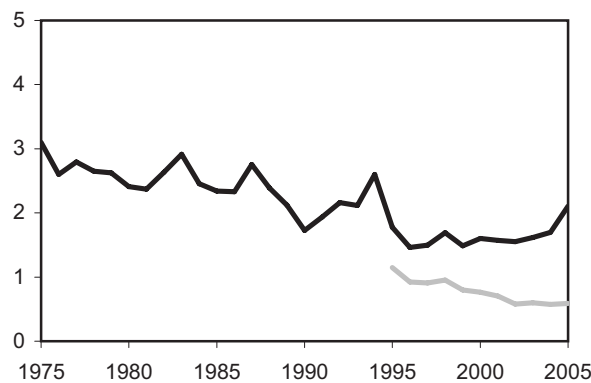
År 2005 klarades drygt 5 220 biltillgrepp upp liksom 4 820 stölder ur och från motordrivet fordon. Detta motsvarar en upplklaringsprocent på 12 respektive 4 procent, det vill säga oförändrat för biltillgrepp och 1 procentenhet högre för stölder ur och från motordrivet fordon, jämfört med år 2004. Både antalet upplklarade brott och upplklaringsprocenten har sjunkit för bilbrott under perioden

1975–2005. Uppklaringsprocenten för biltillgreppen har sjunkit till nästan en tredjedel av 1975 års nivå. Uppklaringsprocenten för stöld ur och från motordrivet fordon har sjunkit till hälften. Minskningen ägde rum fram till mitten av 1990-talet. Från och med år 1996 har upplklaringsprocenten varit relativt konstant för båda dessa brottkategorier. Personuppklaringen för biltillgrepp var 6 procent och för stölder ur och från motordrivet fordon 1 procent år 2005.



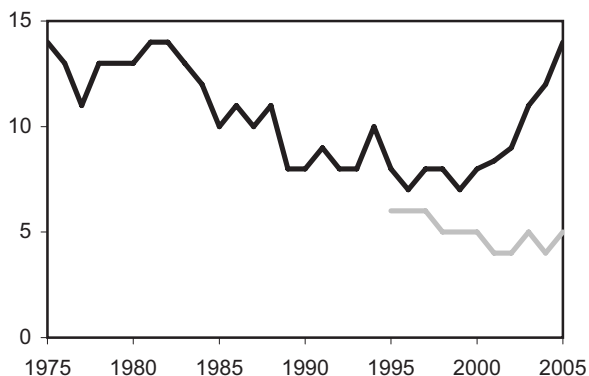
Figur 2.7 Uppklaringsprocent åren 1975–2005 samt personuppklaringsprocent åren 1995–2005 för anmälda biltillgrepp.

Antalet upplklarade cykelstölder har varierat från år till år. År 2005 klarades cirka 1 480 cykelstölder upp. Det är en ökning med 23 procent jämfört med år 2004 då det näst lägsta antalet upplklarade cykelstölder noterades under perioden 1975–2005 (år 2003 var det något lägre). Det högsta antalet upplklarade cykelstölder noterades år 1994, då cirka 3 100 brott klarades upp. Uppklaringsprocenten har som högst varit 3 procent under perioden 1975–2005. År 2005 var den 2 procent. Personuppklaringen för cykelstölder var 1 procent år 2005.



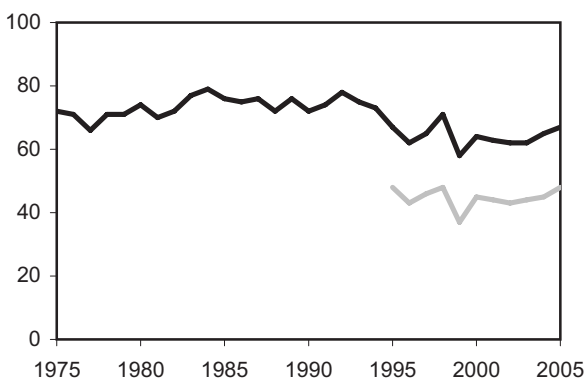
Figur 2.8 Uppklaringsprocent åren 1975–2005 samt personuppklaringsprocent åren 1995–2005 för anmälda cykelstölder.

År 2005 klarades nästan 2 350 bostadsinbrott upp. Uppklaringsprocenten för bostadsinbrott är nu densamma som i mitten av 1970-talet. Däremellan och framför allt på 90-talet har den varit betydligt lägre. År 2005 låg uppklaringen på 14 procent, vilket är en ökning med 2 procentenheter jämfört med år 2004. Personuppklaringen för bostadsinbrott var 5 procent år 2005.



Figur 2.9 Uppklaringsprocent åren 1975–2005 samt personuppklaringsprocent åren 1995–2005 för anmälda bostadsinbrott.

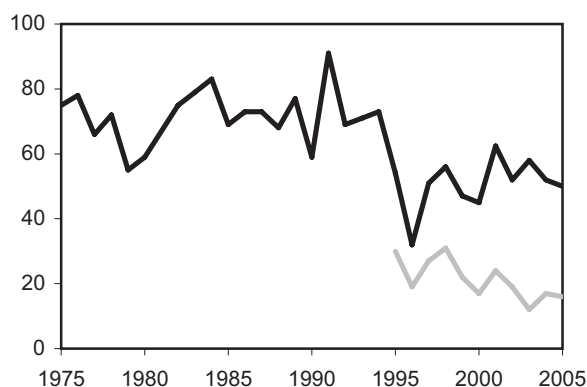
År 2005 klarades nästan 39 000 butiksstölder upp. Butiksstölder (inklusive snatterier) är ett av de stöldbrott som har högst uppklaringsprocent. År 2005 var den 67 procent. Det kan till viss del förklaras av att det vid anmälningstillfället ofta finns en misstänkt person. Antalet uppkarade brott ökade under 1970- och 1980-talen, men har däremellan minskat för att återigen öka de två senaste åren. Uppklaringsprocenten har varierat under perioden och den är cirka 5 procentenheter lägre år 2005 än den var i mitten av 1970-talet. Personuppklaringen för butiksstölder var 48 procent år 2005. Det finns också en stor andel butiksstölder som lagts ner på grund av att den misstänkte varit minderårig. Vid nästan 4 840 butiksstölder var den misstänkte inte straffmyndig, vilket motsvarar 12 procent av de uppkarade brotten.



Figur 2.10 Uppklaringsprocent åren 1975–2005 samt personuppklaringsprocent åren 1995–2005 för anmälda butiksstölder och snatterier.

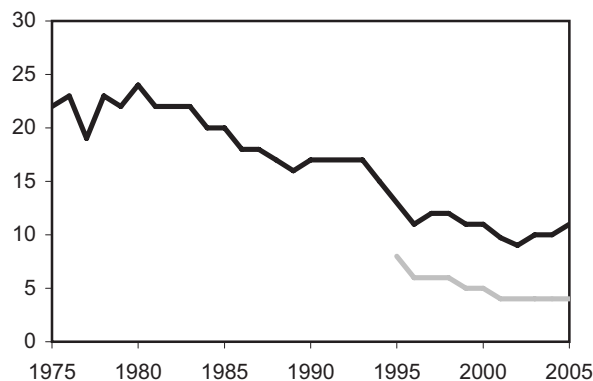
Övriga brott

År 2005 klarades cirka 29 100 *bedrägeribrott* upp. Liksom de anmälda bedrägeribrotten har de uppkarade brotten varierat kraftigt under perioden 1975–2005. Som mest har de legat på drygt 75 000 uppkarade brott. Även uppklaringsprocenten för bedrägeribrott har varierat ganska kraftigt, mellan cirka 55 och 90 procent, fram till mitten av 1990-talet. År 1995 sjönk den och har därefter varierat kring cirka 50 procent. År 2005 var uppklaringen 50 procent, vilket är en minskning med 2 procentenheter jämfört med år 2004. Personuppklaringen för bedrägeribrott år 2005 var 16 procent, vilket är en minskning med 1 procentenhet jämfört med år 2004.



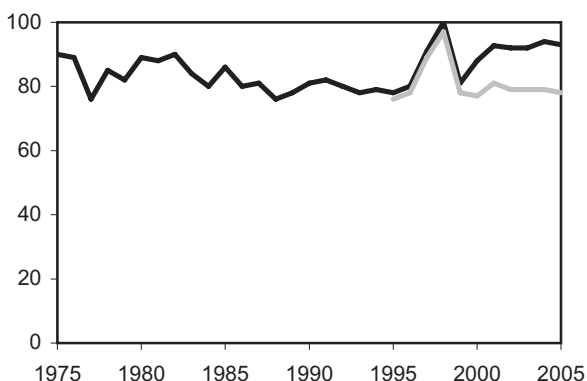
Figur 2.11 Uppklaringsprocent åren 1975–2005 samt personuppklaringsprocent åren 1995–2005 för anmälda bedrägeribrott.

År 2005 klarades nästan 16 000 *skadegörelsebrott* upp, vilket ger en uppklaringsprocent på 11 procent. Det är en ökning med en procentenhet jämfört med år 2004. Uppklaringsprocenten för år 2005 var ungefär hälften jämfört med under 1970- och 1980-talen. År 2005 klarades 6 procent av klotterbrotten upp, vilket är samma som föregående år. Personuppklaringen för skadegörelsebrott år 2005 var 4 procent och för klotter 3 procent.



Figur 2.12 Uppklaringsprocent åren 1975–2005 samt personuppklaringsprocent åren 1995–2005 för anmälda skadegörelsebrott.

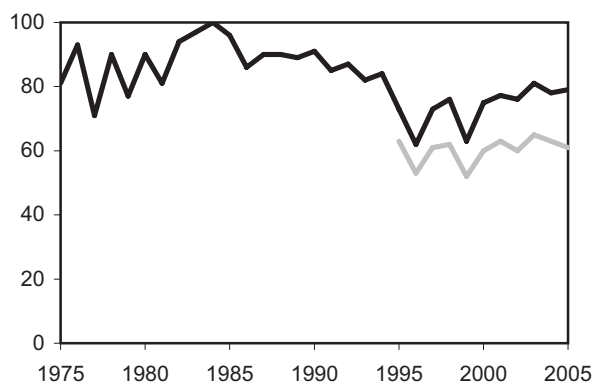
År 2005 klarades nästan 21 500 rattfylleribrott upp, vilket ger en upplösning på 93 procent. Upplösningen har varierat mellan 76 och 100 procent under perioden 1975–2005. Personupplösningen för rattfylleribrott år 2005 var 78 procent.



Figur 2.13 Upplösningprocent åren 1975–2005 samt personupplösningprocent åren 1995–2005 för anmälda rattfylleribrott.

År 2005 klarades cirka 40 800 brott mot narkotikastrafflagen upp. Antalet upplösade brott mot narkotikastrafflagen har ökat sedan mitten av 1970-talet. Däremot har upplösningprocenten minskat under 1990-talet från 91 procent år 1990 till 79 procent år 2005, men det har varit stora variationer under perioden. Personupplösningen för narkotikabrott år 2005 var 61 procent vilket är en minskning med 2 procentenheter jämfört med föregående år.

När det gäller rattfylleribrott och narkotikabrott upptäcks oftast både brottet och den misstänkte gärningsmannen samtidigt, vilket ger en hög upplösningprocent.



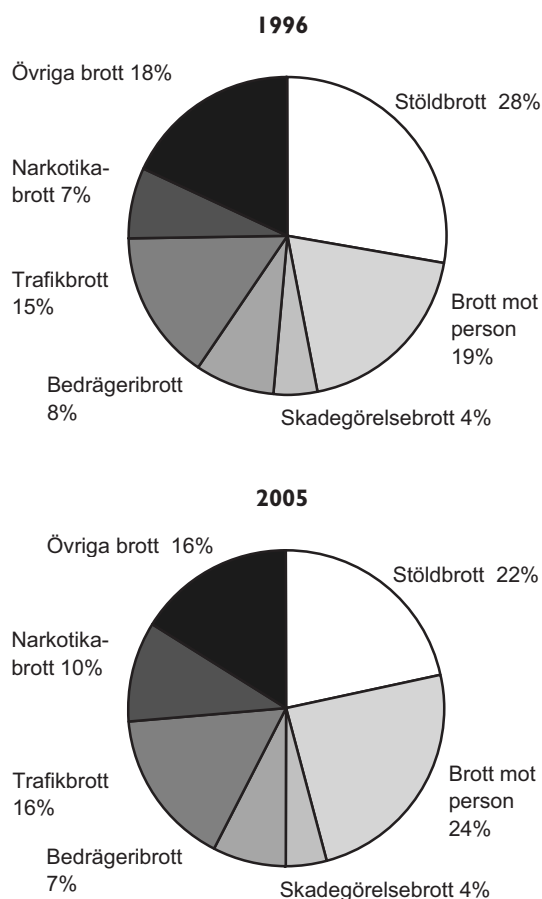
Figur 2.14 Upplösningprocent åren 1975–2005 samt personupplösningprocent åren 1995–2005 för anmälda narkotikabrott.

Struktur

Brottsstrukturen för de upplösade brotten skiljer sig från strukturen för de anmälda brotten. Detta beror på att olika brottstyper klaras upp i olika grad. Statistiken ger alltså en beskrivning av hur de upplösade brotten fördelas efter olika brottskategorier.

Stöldbrotten är ett exempel på en brottskategori med låg upplösningandel (med undantag för butikssnatterier, där man ofta får tag i en misstänkt person i samband med upptäckten av snatteriet). Stöldbrotten svarade år 2005 för cirka 22 procent av de upplösade brotten, samtidigt som de svarade för nästan 51 procent av de anmälda brotten.

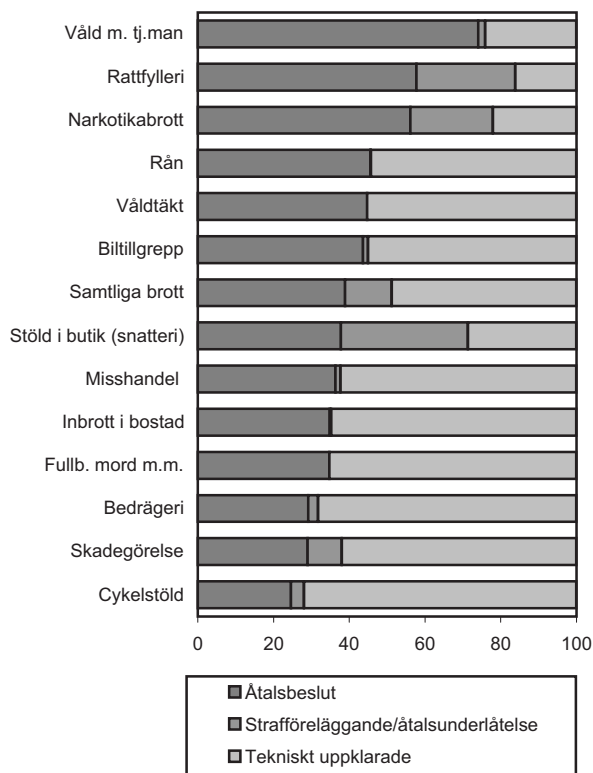
Stöldbrottens andel av det totala antalet upplösade brott har under den senaste tioårsperioden minskat från 28 procent år 1996 till 22 procent år 2005. Under samma period ökade andelen upplösade brott mot person (BrB 3–7 kap. mord, dråp, misshandel, sexualbrott m.m.) från 19 till 24 procent av samtliga upplösade brott.



Figur 2.15 Brottskategorier i procent av det totala antalet upplösade brott, åren 1996 (269 310 brott) och 2005 (392 032 brott).

Uppklaringsgrund

År 2005 klarades cirka 152 000 brott upp genom att åklagaren fattade beslut om åtal. Det är lika många som föregående år. Åtalsbeslut är det vanligaste beslutet i samband med att brott klaras upp. Cirka 39 procent av samtliga uppklarade brott år 2005 klarades upp genom detta beslut. Övriga beslut, som ingår i den så kallade personuppklaringen, är beslut om att utfärda strafföreläggande (9 procent) och beslut om åtalsunderlåtelse (4 procent). Om den misstänkte för brottet är minderårig klaras brottet upp med beslutet misstänkt minderårig och räknas som tekniskt uppklarat. År 2005 klarades 4 procent av brotten upp med misstänkt minderårig. Det vanligaste beslutet bland de övriga uppklaringsarna är beslut som innebär att brottet inte kan styrkas (7 procent).



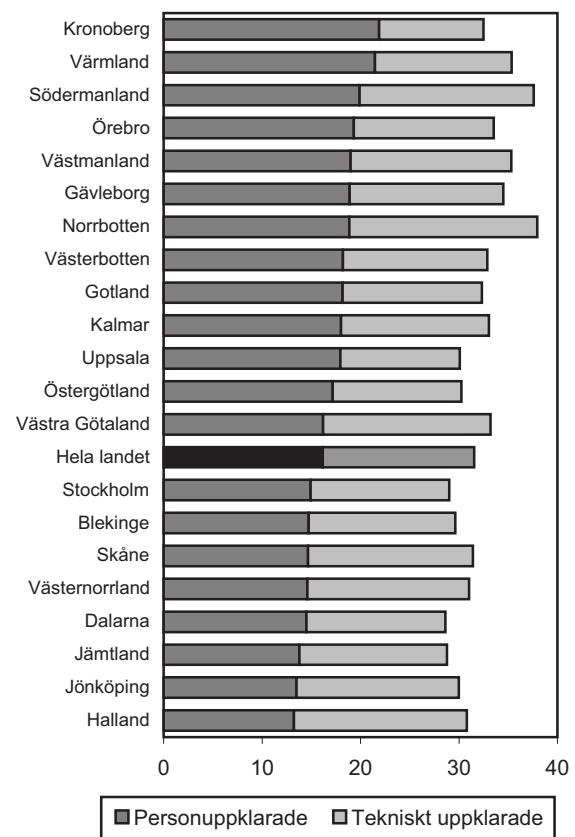
Figur 2.16 Uppklaringsgrund (procent) för vissa brottstyper, år 2005.

Hur fördelningen av uppklaringsgrunderna ser ut varierar beroende på brottstyp. Uppklarade brott med hög andel åtalsbeslut är till exempel våld mot tjänsteman, rattfylleri, narkotikabrott och rån. För dessa brott beslutades om åtal i mellan 46 och 74 procent av fallen år 2005.

Regionala variationer

Uppklaringsprocenten för samtliga brott år 2005 varierade mellan 29 och 38 procent för landets län. Norrbottens och Södermanlands län hade den högsta uppklaringsprocenten, medan Dalarna, Jämtland och Stockholms län hade den lägsta. Uppklaringsprocenten kan dock variera kraftigt från år till år, speciellt i små län.

Personuppklaringsprocenten för samtliga brott år 2005 varierade mellan 13 och 22 procent. Kronobergs län hade den högsta personuppklaringsprocenten, medan Hallands och Jönköpings län hade den lägsta.



Figur 2.17 Uppklaringsprocent länsviss för personuppklarade samt tekniskt uppklarade brott, år 2005.

Länsvisa skillnader i uppklaringsprocenten kan delvis förklaras av skillnader i brottsstrukturen mellan länen. Vissa län har högre andel brott som är mer "lättuppklarade", till exempel brott där man oftast redan vid anmälningstillfället har en misstänkt person. Butikssnatterier är ett sådant brott.

En annan faktor som påverkar uppklaringsprocenten är att den tekniska uppklaringsprocenten varierar mellan länen. Olika polismyndigheter tillämpar olika

principer för avskrivningar av ärenden som inte leder till personuppklarings. Det kan resultera i att samma typ av ärende kan redovisas som uppklarat av en polismyndighet, men som ouppklarat av en annan, se också nedan avsnittet om kvaliteten i beslutskoder.

Statistikens innehåll

Uppklarade brott

I statistiken över uppklarade brott redovisas de polisanmälda brott som polisen och åklagarna klarat upp under redovisningsåret. Termen ”uppklarade brott” innebär inte att någon dömts för brottet utan att brottet fått ”ett polisiärt klarläggande”. Ett brott kan alltså redovisas som uppklarat även om den åtalade frikänts vid en rättegång.

De vanligaste besluten, (uppklaringsgrunderna), som innebär att brott redovisas i statistiken som *uppklarade* brott, är för

Personuppklarade brott att

- åtal väcks,
- strafföreläggande utfärdas,
- åtalsunderlåtelse meddelas,

och för

Tekniskt uppklarade brott att

- man inte kan styrka att ett brott begåtts,
- den anmälda gärningen inte bedöms vara brott,
- den misstänkta personen är minderårig (under 15 år).

De vanligaste besluten, som innebär att brott anses som *ouppklarade*, är att

- det inte finns någon misstänkt person och att ”spaningsuppslag saknas” (särredovisas inte i statistiken),
- spaningar inte leder till något resultat (särredovisas inte i statistiken),
- det, trots utredning, inte kan styrkas att den skäligen misstänkte begått brottet,
- utredning visar att den skäligen misstänkte är oskyldig.

De brott som klaras upp under ett år kan vara anmälda tidigare år.

För att beskriva utvecklingen av uppklarade brott används dels måttet *uppklaringsprocent* och dels måttet *personuppklaringsprocent*. Uppklaringsprocenten definieras som antal brott uppklarade under

ett år (anmälda samma år eller tidigare) i procent av antal anmälda brott samma år. Eftersom brotten inte alltid klaras upp samma år som de anmäls, kan det under ett år klaras upp fler brott än vad som anmäls. Uppklaringsprocenten blir då högre än 100 procent. Detta är speciellt vanligt vid brottskategorier som har ett litet antal anmälda brott och med seriebrott, det vill säga fall där flera brott av samma typ anmäls vid samma anmälningstillfälle. På motsvarande sätt kan uppklaringsprocenten vara extremt låg ett visst år om antalet anmälda brott är ovanligt högt och dessa inte klaras upp inom året. Personuppklaringsprocenten redovisar att en person har bundits till brottet, vilket kan ha lett till åtal, strafföreläggande eller åtalsunderlåtelse.

I statistiken över uppklarade brott redovisas utvecklingen av uppklarade brott och uppklaringsprocenten, personuppklaringsprocenten, uppklaringsgrunderna och brottsstrukturen för de uppklarade och vissa ouppklarade brott.

Kategorisering av brott

Brottsredovisningen omfattar samma brottstyper som de polisanmälda brotten. Kategoriseringen utgår från olika brottskoder (se avsnittet *Kategorisering av brott i kapitlet Anmälda brott*). Även beräkningen av antalet uppklarade brott följer samma regler som de anmälda brotten.

Regional fördelning

Statistiken över uppklarade brott redovisas för hela landet. Länsfördelad statistik över uppklarade brott redovisas vanligtvis efter det län där brottet anmäls. Dessa uppgifter redovisas dock inte i denna rapport (bortsett från en figur), men finns tillgängliga hos Brå.

Insamling och bearbetning

Polisens, åklagarnas, tullens och ekobrottsmyndighetens registrering av de beslut som fattas under utredningen av brott utgör underlag för statistiken över uppklarade brott.

De beslut som polisen fattar för att avsluta ett ärende registreras i det lokala ärendesystemet (RAR) och skickas sedan vidare till Rikspolisstyrelsen (RPS). Åklagaren registrerar uppgifter om uppklarade brott i sina ärendehanteringssystem (BRÅDIS). Där registreras också uppgifter från ekobrottsmyndigheten. Tullen har sitt eget ärende-

hanteringssystem. Uppgifterna skickas därefter direkt till Brå.

Hos Brå görs olika kontroller, kompletteringar och rättningar av materialet innan uppgifterna sammanställs till statistik.

Brå producerar statistik över upplärade brott årsvis.

Jämförelser över tid

Fram till slutet av år 1999 registrerades beslut som berörde personer som varit skäligen misstänkta för brott, på ett blankettset (personblad) av både polis och åklagare. I slutet av år 1999 slopades personbladet i samband med systemomläggningen av registren inom rättsväsendet. Analyser tyder på att effekterna av omläggningen är marginella för det totala antalet upplärade brott. De kan dock vara olika för olika typer av brott. En mer detaljerad beskrivning av hur statistiken påverkades av omläggningen finns i publikationerna *Kriminalstatistik 1999* och *Kriminalstatistik 2000*.

Statistiken över upplärade brott påverkas i stort sett av samma förändringar som påverkat statistiken över anmälda brott. För en detaljerad beskrivning av olika händelser som påverkat statistiken se avsnittet Kvalitet i kapitlet Läsanvisningar och teckenförklaringar till tabellerna.

Redovisningen av misstänkta minderåriga i statistiken har förändrats från och med år 2004. I tidigare statistik kunde misstänkta minderåriga redovisas under "misstänkt person finns" och "övrigt" om det fanns en registrerad misstanke. Detta har varit vilseledande eftersom man då inte kunnat utläsa det exakta antalet misstänkta minderåriga. Därför har redovisningen ändrats från och med år 2004 så att alla med beslutet "misstänkta minderåriga" redovisas under kolumnen misstänkt minderårig, oavsett om de har någon registrerad misstänkt person eller inte.

Kvaliteten i beslutskoder

Kvaliteten i beslutskoderna och dess effekt på statistiken är svår att avgöra och något som inte kan besvaras genom befintliga kontroller som görs av Brå. Därför har Brå inlett en kvalitetsstudie där polisens användning av beslutskoderna ska studeras. En förstudie till kvalitetsstudien har redan genomförts. Det som tydligt framkom där var att det finns skillnader i hur de olika polismyndigheterna använder vissa beslut. De tydligaste skillnaderna fanns i besluten "Annat" och "Brott kan ej styrkas". "Annat" är ett av två beslut där man kan skriva fritext, vilket förmodligen påverkar användningen. Eftersom beslutet "Annat" räknas som upplärat i statistiken blir det orättvisa jämförelser av upplärningen mellan olika län om en del län använder beslutet även för ouppklarade brott.

När det gäller beslutet "Brott kan ej styrkas" finns det två tolkningar; antingen att brottet ej kan styrkas eller att det inte går att styrka att den misstänkta personen begått brottet. Detta kan också påverka upplärningen, eftersom brottet räknas som ouppklarad när det finns en misstänkt person. Finns det ingen misstänkt person räknas brottet som upplärat eftersom det då antas att det är brottet som ej kan styrkas.

Resultatet av förstudien visade att vid analyser av upplärningen för olika län bör en viss försiktighet iaktas, eftersom beslut som räknas som upplärat används på olika sätt.

Det finns också problem i kvaliteten när det gäller nedläggningsgrunden "misstänkt minderårig". En del polismyndigheter använder inte det beslutet utan lägger i stället ned med "Annat" för att kunna skriva en fritext. Det finns också olika hanteringar av ärenden med misstänkt minderåriga, i en del fall registreras en misstänkt person medan ärendet läggs ned i andra med nedläggningsgrunden "misstänkt minderårig". Om detta beror på att det finns skillnader i bevisnivån för olika ärenden är oklart.

Tabellförteckning

List of tables

Uppklarade brott

Cleared-up offences

2.1	Uppklarade brott, åren 1950–2005	74
	Cleared-up offences, 1950–2005	
2.2	Uppklaringsprocent, åren 1950–2005	76
	Clearance rates, 1950–2005	
2.3	Anmälda brott, uppklarade brott, uppklaringsprocent, personuppklaringsprocent och procenten tekniskt uppklarade brott efter brottstyp, år 2005	78
	Reported offences, cleared-up offences and clearance rates, person-based and technical clearance rates, by type of offence, 2005	
2.4	Uppklarade brott efter brottstyp, totalt och efter beslut då misstänkt person inte finns, år 2005	88
	Cleared-up offences, by type of offence, total figures and by decision where there is no person suspected of offence, 2005	
2.5	Uppklarade brott efter brottstyp, totalt och efter beslut då misstänkt person finns samt personuppklaringsprocent (andel åtalsbeslut, strafförelägganden eller åtalsunderlåtelser av antalet anmälda brott), år 2005	90
	Cleared-up offences, by type of offence, total figures and by decision where there is a person suspected of offence and person-based clearance rates (percentage of decisions to prosecute, approved summary imposition of fines by prosecutor or waivers of prosecution in relation to reported offences), 2005	
2.6	Brottsdeltaganden efter brottstyp, totalt och efter beslut i åtalsfrågan, år 2005	92
	Crime-participations, by type of offence, total figures and by decision to prosecute/not to prosecute, 2005	

Tabell 2.1

Uppklarade brott, åren 1950–2005

Cleared-up offences, 1950–2005

År	Samtliga brott	Brott mot brottsbalken (strafflagen t.o.m. år 1964)								
		Totalt	därav			Sexualbrott (6 kap.)	därav Våldtäkt, grov våldtäkt ¹	Tillgreppsbrott (8 kap.)	därav	
			Brott mot liv och hälsa (3 kap.)	därav Fullbordade mord, dråp, misshandel med dödlig utgång	Misshandel, grov misshandel				Inbrottsstöld	därav Bo-stadsinbrott ²
1950	112 430	81 732	..	55	6 682	..	259	37 826	6 304	..
1955	105 419	88 806	..	62	7 561	..	290	40 634	10 364	..
1960	127 341	105 714	7 925	67	6 946	3 094	350	52 197	16 005	..
1965	140 315	115 011	7 787	135	6 950	2 220	384	55 672	17 339	1 657
1970	267 168	182 573	12 830	68	11 694	1 904	389	83 872	22 885	1 950
1975	277 179	180 803	14 135	97	13 257	1 481	422	87 952	23 459	2 743
1976	284 215	180 249	14 149	104	13 199	1 157	383	83 795	22 577	2 911
1977	269 374	168 493	13 714	107	12 818	1 092	359	79 344	19 791	2 472
1978	279 323	176 567	14 658	88	13 690	1 447	403	82 459	20 459	2 834
1979	268 753	174 359	14 750	100	13 708	1 185	450	78 638	18 877	2 292
1980	354 680	213 252	16 811	106	15 632	1 565	458	89 944	19 286	2 665
1981	361 978	218 186	15 817	107	14 675	1 380	392	90 961	20 531	2 704
1982	400 591	240 972	16 892	89	15 641	2 018	498	98 390	20 871	2 904
1983	383 443	240 236	17 767	89	16 431	1 632	440	98 816	19 689	3 028
1984	372 861	247 307	17 650	94	16 292	1 740	465	99 413	16 929	2 870
1985	359 034	244 721	18 365	88	17 011	1 720	415	104 883	16 220	2 487
1986	363 837	250 540	18 201	113	16 944	1 958	443	103 495	16 054	2 446
1987	375 130	251 815	19 727	92	18 436	1 843	423	99 640	14 625	1 945
1988	347 162	240 711	19 372	110	17 920	1 944	488	95 449	13 200	2 134
1989	361 346	245 597	19 970	114	18 516	2 240	556	96 901	12 530	1 726
1990	360 036	244 394	21 540	87	20 179	2 076	554	98 157	13 098	1 793
1991	395 549	265 983	23 374	92	22 056	2 245	620	102 915	13 289	1 952
1992	368 799	246 184	24 135	122	22 850	2 956	687	102 110	12 459	1 707
1993	375 307	246 608	27 417	121	25 993	3 739	978	98 298	11 808	1 619
1994	336 586	226 712	27 338	104	25 977	3 248	863	88 649	11 466	1 742
1995	289 956	200 124	25 006	112	23 798	2 836	629	80 928	9 647	1 373
1996	269 310	186 069	23 570	127	22 345	2 703	614	75 048	8 348	1 207
1997	296 946	202 706	25 536	102	24 289	2 849	567	82 205	8 868	1 507
1998 ⁵	313 716	217 556	29 749	107	28 398	3 245	736	84 749	8 761	1 465
1999 ⁶	287 070	197 079	29 950	122	28 543	3 651	807	69 476	6 741	1 180
2000 ⁶	312 886	204 639	29 228	138	27 614	3 441	807	73 103	7 644	1 468
2001	314 896	203 751	27 295	124	25 865	3 504	715	68 686	6 940	1 271
2002	331 097	210 542	28 993	134	27 312	4 104	786	70 931	7 035	1 547
2003	361 309	240 469	31 204	146	29 333	4 521	1 025	77 084	8 305	1 931
2004	375 356	248 432	33 643	155	31 547	4 978	1 061	82 698	9 088	2 123
2005	392 032	260 042	36 597	184	34 391	6 018	1 867	84 843	9 826	2 349

Källa: Kriminalstatistik, Rättsstatistisk årsbok och Statistisk årsbok.

¹ Inklusive våldförande, åren 1950–1984.

² Inklusive inbrottsstöld av skjutvapen, ammunition och sprängmedel, åren 1965–1967.

³ För åren 1975–1999 avses hela 9 kap. BrB. För perioden 1950–1974 ingår endast bedrägeri, grovt bedrägeri, bedrägligt beteende (1–3 §§).

⁴ Inklusive narkotikaförordningen, åren 1950–1983. Fr.o.m. 1983-07-01 regleras brotten i narkotikaförordningen enligt narkotikastrafflagen 5 a §.

⁵ De uppkvarade brott som avser strafförelägganden år 1998 är skattade.

⁶ Uppgifterna för åren 1999 och 2000 kan ha påverkats av statistikomläggningen åren 1999/2000. Se Kriminalstatistik 2000, avsnittet Speciella händelser som påverkat statistiken för år 2000.

⁷ Inklusive rattfylleri under påverkan av narkotika.

Bil- till- grepp	Stöld ur och från motor- drivet fordon	Butiks- stöld	Rån, grovt rån	Bedrägeri- brott (9 kap.) ³	Skade- görelse- brott (12 kap.)	Brott mot övriga författningar			År
						Totalt	därav		
							Brott mot narkotika- straff- lagen ⁴	Ratt- fylleri, grovt ratt- fylleri	
..	92	12 527	2 336	30 698	7	3 172	1950
..	206	11 992	3 590	16 613	21	7 992	1955
5 815	249	14 858	4 724	21 627	97	10 574	1960
6 814	3 942	9 082	405	18 813	6 078	25 304	330	11 012	1965
10 971	5 444	15 492	569	40 518	8 551	84 595	13 045	15 913	1970
12 183	6 730	19 257	799	37 681 ³	12 174	96 376	17 087	19 598	1975
12 342	6 220	19 280	851	41 675	12 529	103 966	16 686	18 578	1976
10 655	5 721	20 859	1 007	38 056	12 100	100 881	14 834	16 887	1977
10 683	5 814	22 354	967	37 259	14 051	102 756	18 555	19 226	1978
8 970	5 898	22 183	777	39 286	13 433	94 394	17 434	17 851	1979
9 239	6 882	26 130	996	59 381	14 085	141 428	53 406	19 361	1980
8 852	6 811	26 306	950	64 787	13 574	143 792	54 811	18 543	1981
9 021	7 718	31 360	964	70 912	15 048	159 619	64 311	19 068	1982
8 318	7 878	34 898	997	69 769	14 623	143 207	46 561	18 941	1983
7 661	7 089	39 941	1 052	75 457	14 252	125 554	38 181	17 481	1984
7 650	7 411	46 204	963	65 697	14 920	114 313	34 553	16 974	1985
8 052	7 834	46 567	882	71 960	14 598	113 297	32 653	18 413	1986
9 197	7 549	44 662	913	73 725	14 911	123 315	37 855	18 608	1987
9 165	7 479	42 568	897	69 172	14 523	106 451	26 029	18 482	1988
9 618	6 911	45 317	938	70 809	14 484	115 749	30 066	20 381	1989
9 148	7 649	46 449	1 141	63 446	16 556	115 642	24 008	20 540	1990
8 905	6 729	51 494	1 207	73 784	15 777	129 566	26 200	21 457	1991
8 355	5 697	51 601	1 304	49 936	16 337	122 615	25 346	19 637	1992
8 488	5 557	46 122	1 493	45 582	15 638	128 699	33 331	18 832	1993
7 624	5 083	40 889	1 252	36 270	15 517	109 874	25 896	16 585	1994
6 603	5 069	39 594	1 122	27 288	13 883	89 832	20 722	13 369	1995
5 412	4 191	38 097	1 182	21 823	12 035	83 241	19 235	12 079	1996
6 240	4 755	42 605	1 264	22 604	13 612	92 806	22 314	12 299	1997
6 345	4 685	44 435	1 339	24 298	14 103	93 197	24 020	12 081	1998
5 620	4 476	32 547	1 659	21 272	12 400	86 374	23 166	11 261 ⁷	1999
5 720	4 586	33 780	2 241	22 860	13 054	103 165	24 358	15 338 ⁷	2000
5 311	4 158	32 527	1 638	26 373	13 129	106 192	25 026	16 723 ⁷	2001
5 695	4 001	33 165	2 046	22 702	12 872	115 120	29 000	18 035 ⁷	2002
5 462	4 061	36 948	2 215	38 317	14 908	120 840	33 102	19 232 ⁷	2003
5 516	4 263	40 171	2 104	30 200	15 170	126 924	35 263	20 752 ⁷	2004
5 224	4 820	38 953	2 606	29 089	15 980	131 990	40 750	21 547 ⁷	2005

Tabell 2.2

Uppklaringsprocent, åren 1950–2005

Cleared-up percentages, 1950–2005

Anm. Uppklaringsprocenten är beräknad som en relation mellan antalet uppklarade brott ett visst år, oberoende av när de anmälts, och antalet anmälda brott samma år.

År	Samtliga brott	Brott mot brottsbalken (strafflagen t.o.m. år 1964)								
		Totalt	därav					Tillgrepps- brott (8 kap.)	därav	
			Brott mot liv och hälsa (3 kap.)	Fullbordade mord, dråp, misshandel med dödlig utgång	Miss- handel, grov miss- handel	Sexual- brott (6 kap.)	Våld- täkt, grov våld- täkt ¹		In- brotts- stöld	därav Bo- stads- inbrott ²
1950	58	51	..	83	91	..	74	34	30	..
1955	43	39	..	105	88	..	77	25	31	..
1960	43	38	81	92	80	76	68	26	28	..
1965	31	29	60	67	59	56	65	19	22	22
1970	41	32	65	68	64	57	56	21	21	18
1975	37	28	61	80	62	54	55	19	18	14
1976	36	26	62	81	62	49	50	17	15	13
1977	32	24	54	82	54	41	45	15	13	11
1978	35	26	60	71	60	51	47	17	14	13
1979	33	25	59	59	59	41	49	16	14	13
1980	38	28	63	79	63	51	52	17	14	13
1981	39	29	60	73	60	43	45	18	15	14
1982	41	30	56	71	55	52	53	18	15	14
1983	40	30	56	74	56	45	48	18	14	13
1984	38	29	53	81	53	45	47	17	12	12
1985	35	27	54	70	53	42	40	17	11	10
1986	33	26	52	77	52	47	42	15	11	11
1987	34	27	53	69	53	40	38	15	10	10
1988	32	25	48	75	48	37	37	15	10	11
1989	32	24	47	76	47	40	38	14	9	8
1990	30	23	50	72	50	40	39	13	9	8
1991	33	25	55	65	55	41	42	14	9	9
1992	31	23	51	70	51	42	41	14	8	8
1993	32	24	51	70	51	46	45	14	8	8
1994	30	23	49	65	48	42	48	14	8	10
1995	25	20	44	63	44	37	37	12	7	8
1996	23	18	42	64	42	36	38	11	6	7
1997	25	19	44	65	44	37	34	11	6	8
1998 ⁵	27	20	50	58	50	39	37	12	6	8
1999 ⁶	24	18	47	65	48	40	38	10	5	7
2000 ⁶	26	19	47	79	47	39	40	10	6	8
2001	26	19	44	74	43	38	34	10	6	8
2002	27	20	45	61	44	42	36	10	6	9
2003	29	22	45	77	45	45	40	12	7	11
2004	30	23	48	74	47	48	40	13	8	12
2005	32	24	48	77	47	51	49	13	9	14

Källa: Kriminalstatistik, Rättsstatistisk årsbok och Statistisk årsbok.

¹ Inklusivt våldförande åren 1950–1984.

² Inklusivt inbrottsstöld av skjutvapen, ammunition och sprängmedel åren 1965–1967.

³ För åren 1975–1999 avses hela 9 kap. BrB. För perioden 1950–1974 ingår endast bedrägeri, grovt bedrägeri, bedrägligt beteende (1–3 §§).

⁴ Inklusivt narkotikaförordningen åren 1950–1983. Fr.o.m. 1983-07-01 regleras brotten i narkotikaförordningen enligt narkotikastrafflagen 5 a §.

⁵ De uppklarade brott som avser strafförelägganden år 1998 är skattade.

⁶ Uppgifterna för åren 1999 och 2000 kan ha påverkats av statistikomläggningen åren 1999/2000. Se *Kriminalstatistik 2000*, avsnittet Speciella händelser som påverkat statistiken för år 2000.

⁷ Inklusivt rattfylleri under påverkan av narkotika.

						Brott mot övriga författningar			År
						Totalt	därav		
Bil- till- grepp	Stöld ur och från motor- drivet fordon	Butiks- stöld	Rån, grovt rån	Bedrägeri- brott (9 kap.) ³	Skade- görelse- brott (12 kap.)			Brott mot narkotika- straff- lagen ⁴	Ratt- fylleri, grovt ratt- fylleri
..	48	94	46	92	140	92	1950
..	65	78	45	90	60	88	1955
32	53	84	36	100	66	83	1960
22	7	95	42	63	26	46	45	67	1965
34	10	67	38	64	25	91	83	93	1970
33	8	72	34	75 ³	22	86	81	90	1975
28	6	71	32	78	23	90	93	89	1976
24	6	66	30	66	19	79	71	76	1977
28	6	71	28	72	23	86	90	85	1978
26	6	71	25	55	22	80	77	82	1979
27	7	74	29	59	24	85	90	89	1980
27	7	70	29	67	22	82	81	88	1981
25	8	72	27	75	22	90	94	90	1982
24	8	77	29	79	22	90	97	84	1983
20	6	79	29	83	20	91	100	80	1984
17	6	76	25	69	20	92	96	86	1985
15	5	75	23	73	18	84	86	80	1986
16	5	76	23	73	18	86	90	81	1987
15	5	72	21	68	17	81	90	76	1988
14	4	76	18	77	16	82	89	78	1989
12	5	72	19	59	17	81	91	81	1990
13	5	74	20	91	17	84	85	82	1991
13	4	78	21	69	17	86	87	80	1992
14	5	75	24	71	17	80	82	78	1993
14	5	73	23	73	15	80	84	79	1994
11	4	67	20	54	13	70	73	78	1995
9	3	62	20	32	11	68	62	80	1996
9	3	65	19	51	12	81	73	91	1997
10	3	71	20	56	12	86	76	100	1998
9	3	58	19	47	11	72	63	81 ⁷	1999
9	3	64	25	45	11	76	75	88 ⁷	2000
9	3	63	19	62	10	78	77	93 ⁷	2001
9	3	62	23	52	9	77	76	95 ⁷	2002
10	3	62	26	58	10	79	81	92 ⁷	2003
12	3	65	24	52	10	81	78	94 ⁷	2004
12	4	67	28	50	11	81	79	93 ⁷	2005

Tabell 2.3

Anmälda brott, uppklarade brott, upplklaringsprocent, personupplklaringsprocent och procenten tekniskt uppklarade brott efter brottstyp, år 2005
 Reported offences, cleared-up offences and clearance rates, person-based and technical clearance rates, by type of offence, 2005

Brottstyp	Anmälda brott 2005		Uppklarade brott 2005		2003		2004		2005		Upplklaringsprocent: Antal brott uppklarade 2005 (anmälda 2005 eller tidigare) i procent av antal anmälda brott 2005				
	Totalt antal	Procent därav anmälda	Totalt antal	Procent därav anmälda	Tidigare	Anmälnings-år ökänt	2005	2004	2003	Tidigare	Anmälnings-år ökänt	Totalt	Person- uppklarade		Tekniskt uppklarade
													därav	uppklarade	
SAMTLIGA BROTT	1 241 843		392 032	74	3	0	22	3	3	1	0	32	16	15	15
Brott mot brottsbalken	1 079 108		260 042	74	3	0	22	3	3	1	0	24	9	15	15
3-7 kap. Brott mot person	187 675		95 208	73	3	0	23	3	3	1	0	51	14	36	36
<i>3 kap. Brott mot liv och hälsa</i>	76 376		36 597	70	3	0	27	3	3	1	0	48	18	30	30
Fullbordad mord och dråp samt misshandel med dödlig utgång (1, 2, 5, 6 §§)															
Mot kvinna	238		184	83	2	1	14	2	2	1	1	77	27	50	50
Med användning av skjutvapen	75		55	75	-	2	22	-	2	2	2	73	28	45	45
Utan användning av skjutvapen	7		6	83	-	17	17	-	-	-	-	86	14	71	71
Mot man	68		49	73	-	2	22	-	2	2	2	72	29	43	43
Med användning av skjutvapen	163		129	86	11	1	11	2	2	-	1	79	26	53	53
Utan användning av skjutvapen	56		44	95	-	2	2	-	-	-	2	79	9	70	70
Utan användning av skjutvapen	107		85	81	-	4	15	4	4	-	-	79	36	44	44
Kön okänt	-		-	-	-	-	-	-	-	-	-	-	-	-	-
Försök till mord eller dråp (1, 2 §§)	690		331	82	3	1	13	3	3	1	1	48	30	18	18
Mot kvinna	170		77	88	3	-	8	3	3	-	1	45	26	19	19
Med användning av skjutvapen	14		6	67	-	17	17	-	-	-	17	43	14	29	29
Utan användning av skjutvapen	156		71	90	3	-	7	3	3	-	-	46	28	18	18
Mot man	520		250	80	3	1	15	3	3	1	1	48	30	18	18
Med användning av skjutvapen	88		42	79	-	5	17	-	-	5	5	48	32	16	16
Utan användning av skjutvapen	432		208	81	3	1	14	3	3	1	-	48	30	18	18
Kön okänt	-		4	50	-	25	25	-	-	25	-	-	-	-	-
Barndråp (3)	5		1	100	-	-	-	-	-	-	-	20	-	20	20
Misshandel (5, 6) (ej med dödlig utgång)	72 645		34 391	70	3	1	27	3	3	1	0	47	18	29	29
Misshandel mot barn 0-6 år	1 096		625	66	4	1	29	4	4	1	-	57	11	46	46
Obekant med offret	106		57	77	2	-	21	2	2	-	-	54	7	47	47
Inomhus	66		34	82	3	-	15	3	3	-	-	52	6	45	45
Inomhus	40		23	70	-	-	30	-	-	-	-	58	8	50	50
Bekant med offret	990		568	65	4	1	30	4	4	1	-	57	11	46	46
Utomhus	112		79	81	3	-	16	3	3	-	-	71	8	63	63
Inomhus	878		489	63	5	1	32	5	5	1	-	56	12	44	44
Misshandel mot barn 7-14 år	7 190		4 637	76	2	0	23	2	2	0	-	64	13	51	51
Obekant med offret	1 802		1 053	74	2	0	24	2	2	0	-	58	14	44	44
Utomhus	1 385		769	75	2	-	23	2	2	-	-	56	13	43	43
Inomhus	417		284	70	2	1	27	2	2	1	-	68	18	50	50
Bekant med offret	5 388		3 584	76	22	1	22	1	1	0	-	67	13	53	53
Utomhus	1 946		1 482	84	16	0	17	0	0	-	-	76	12	64	64
Inomhus	3 442		2 102	71	27	2	26	2	2	0	-	61	14	47	47
Misshandel mot kvinna	24 097		11 177	70	26	3	26	3	3	1	0	46	21	25	25
Obekant med offret	6 571		2 867	69	27	4	27	4	4	0	0	44	14	29	29
Utomhus	3 953		1 617	69	27	3	27	3	3	0	0	41	14	27	27
Inomhus	2 618		1 250	67	28	4	28	4	4	1	0	48	15	33	33
Bekant med offret	17 526		8 310	70	26	3	26	3	3	1	0	47	24	24	24
Utomhus	3 797		1 776	70	26	3	26	3	3	1	-	47	22	25	25
Inomhus	13 729		6 534	71	26	3	26	3	3	1	0	48	24	24	24

Tabell 2.3 (forts.)

Anmälda brott, upplklarade brott, upplklaringsprocent, personupplklaringsprocent och procenten tekniskt upplklarade brott efter brottstyp, år 2005

Brottsstyp	Anmälda brott 2005		Upplklarade brott 2005		Upplklaringsprocent: Antal brott upplklarade 2005 (anmälda 2005 eller tidigare) i procent av antal anmälda brott 2005		Totalt	Person- dårav	Tekniskt upplklarade	
	Totalt antal	Procent dårav anmälda	2005	2004	2003	Tidi- gare				Anmälnings- år okänt
(siffror inom parentes avser paragrafnummer)										
Misshandel mot man	40 262	17 952	68	28	3	1	0	45	17	
Obekant med offret	27 054	11 467	67	29	3	1	0	42	15	
Utomhus	19 238	7 744	68	28	3	1	0	40	15	
Inomhus	7 816	3 723	65	29	4	1	0	48	17	
Bekant med offret	13 208	6 485	70	27	3	1	-	49	20	
Utomhus	6 007	2 981	69	27	3	1	-	50	22	
Inomhus	7 201	3 504	70	27	3	0	-	49	19	
Vållande till annans död (7, 10)	174	139	50	38	6	3	2	80	37	
I samband med trafikolycka	97	72	43	51	6	-	-	74	60	
I samband med arbetsolycka	22	23	48	13	13	17	9	105	5	
Övriga fall	55	44	64	30	5	-	2	80	9	
Vållande till kroppsskada eller sjukdom (inte i samband med trafikolycka) (8, 10)	1 193	1 039	65	28	6	1	0	87	6	
I samband med arbetsolycka	551	557	62	30	8	0	0	101	4	
Övriga fall	642	482	68	25	5	1	0	75	9	
Frankallande av fara för annan (9, 10)	1 431	512	75	20	3	1	1	36	5	
Fara som framkallats för arbetstagare	61	35	57	31	6	-	6	57	11	
Övriga fall	1 370	477	77	19	3	1	0	35	4	
4 kap. <i>Brott mot frihet och frid</i>	90 643	45 140	75	22	3	1	0	50	12	
Människohandel för sexuella ändamål (1 a)	44	27	67	30	4	-	-	61	34	
Människohandel för annat än sexuella ändamål (1 a)	-	-	-	-	-	-	-	-	-	
Grov fridskränkning (4 a)	538	331	68	26	5	1	-	62	45	
Grov kvinnofridskränkning (4 a)	2 152	1 013	72	24	2	1	0	47	34	
Hemfridsbrott, olaga intrång (6)	7 367	3 658	75	22	3	1	0	50	14	
Olaga hot (5)	45 211	22 203	73	23	3	1	0	49	14	
Mot person under 18 år	4 382	2 429	76	22	2	0	0	55	13	
Mot kvinna 18 år eller äldre	18 414	8 797	73	24	3	1	0	48	16	
Mot man 18 år eller äldre	21 045	10 363	73	23	3	1	-	49	13	
Mot grupp	1 370	614	73	23	2	0	0	45	12	
Ofredande (7)	32 171	16 295	77	19	3	0	0	51	6	
Mot person under 18 år	2 800	1 581	79	20	1	0	0	56	8	
Mot kvinna 18 år eller äldre	17 004	8 498	78	20	2	0	0	50	7	
Mot man 18 år eller äldre	10 787	5 523	76	19	5	0	-	51	6	
Mot grupp	1 580	693	79	19	2	-	-	44	3	
Dataintrång (9 c)	627	301	72	20	5	2	0	48	4	
Övriga brott mot 4 kap. (1—4, 8, 9, 9 a)	2 533	1 312	69	20	10	1	0	52	17	
5 kap. <i>Årekränkingsbrott</i>	7 744	6 364	85	13	2	0	0	82	3	
6 kap. <i>Sexualbrott</i> ¹	11 711	6 018	70	22	4	3	0	51	21	
Våldtäkt, grov våldtäkt (1) ^{1,2}	3 787	1 867	82	16	1	1	0	49	22	
Mot person under 15 år	733	435	77	20	2	2	-	59	21	
Fullbordad våldtäkt	671	401	76	20	2	2	-	60	20	
Utomhus	138	74	74	22	1	3	-	54	9	
Inomhus	533	327	76	20	2	2	-	61	23	

Tabell 2.3 (forts.)

Anmälda brott, uppklarade brott, uppklaringsprocent, personuppklaringsprocent och procenten tekniskt uppklarade brott efter brottsstyp, år 2005

Brottsstyp	Anmälda brott 2005		Uppklarade brott 2005		Procent därav anmälda		2003		Tidigare	Anmälning- år okänt	Uppklaringsprocent: Antal brott uppklarade 2005 (anmälda 2005 eller tidigare) i procent av antal anmälda brott 2005	
	Totalt antal	Totalt	2005	2004	2005	2004	Totalt	Person- uppklarade därav			Tekniskt uppklarade	
												Person- uppklarade därav
(siffror inom parentes avser paragrafnummer)												
Försök till våldtäkt	62	34	85	15	-	-	-	-	-	-	55	29
Utomhus	39	19	89	11	-	-	-	-	-	-	49	31
Inomhus	23	15	80	20	-	-	-	-	-	-	65	26
Mot person 15 år eller äldre	3 054	1 432	84	15	1	0	0	0	0	0	47	22
Fullbordad våldtäkt	2 662	1 304	84	14	1	0	0	0	0	0	49	24
Utomhus	602	279	84	16	1	-	-	-	-	-	46	18
Inomhus	2 060	1 025	85	14	1	0	0	0	0	0	50	26
Försök till våldtäkt	392	128	77	21	1	1	-	-	-	-	33	11
Utomhus	214	64	81	17	2	-	-	-	-	-	30	4
Inomhus	178	64	64	25	-	2	-	-	-	-	36	19
Sexuellt tvång, utnyttjande m.m. (2-6) ¹	1 646	1 223	64	31	3	1	0	0	0	0	74	26
Mot person under 15 år	1 201	917	64	31	4	1	0	0	0	0	76	28
Nära relation till offret	499	358	65	33	2	1	-	-	-	-	72	25
Övriga fall	702	559	64	29	6	1	0	0	0	0	80	30
Mot person 15 år eller äldre	445	306	65	32	1	2	0	0	0	0	69	22
Sexuellt ofredande (7)	6 124	2 840	66	22	6	6	0	0	0	0	46	18
Exhibitionism	1 322	422	73	23	2	1	-	-	-	-	32	14
Annat sexuellt ofredande	4 802	2 418	64	22	6	7	0	0	0	0	50	19
Mot person under 15 år	1 412	757	68	28	3	1	-	-	-	-	54	17
Övriga fall	3 390	1 661	63	19	8	10	0	0	0	0	49	20
Koppleri, grovt koppleri (8, 9)	94	59	54	42	3	-	-	-	-	-	63	31
Förförelse av ungdom (10)	60	29	69	24	7	-	-	-	-	-	48	35
7 kap. Brotts mot familj	1 201	1 089	84	14	1	1	-	-	-	-	91	2
Egenmäktighet med barn (4)	1 192	1 077	85	13	1	1	-	-	-	-	90	2
Övriga brott mot 7 kap. (1, 1 a, 3)	9	12	25	58	17	-	-	-	-	-	133	11
8-12 kap. Brotts mot förmögenhet	845 234	137 250	75	20	3	1	0	0	0	0	16	7
8 kap. Stöld, rån m.m.	630 159	84 843	79	18	2	1	0	0	0	0	13	7
Tillgrepp av motorfordret fortskaffningsmedel (7)	56 719	6 999	78	19	2	1	0	0	0	0	12	5
Bil	42 130	5 224	78	20	2	1	0	0	0	0	12	6
Försök till bil tillgrepp	10 542	692	74	23	2	1	-	-	-	-	7	4
Fullbordat bil tillgrepp	31 588	4 532	78	19	2	1	0	0	0	0	14	6
Motorcykel	2 988	430	81	14	3	2	-	-	-	-	14	3
Moped	8 656	976	79	17	3	1	-	-	-	-	11	3
Båt	1 564	210	77	19	2	1	-	-	-	-	13	2
Annat	1 381	159	76	17	6	1	1	1	1	1	12	4
Tillgrepp av icke motorfordret fortskaffningsmedel (1, 2, 4)	71 943	1 571	80	16	2	1	0	0	0	0	2	1
Cykel	70 430	1 483	81	15	3	1	0	0	0	0	2	1
Båt	1 263	71	75	24	1	-	-	-	-	-	6	1
Annat	250	17	53	47	-	-	-	-	-	-	7	3

Tabell 2.3 (forts.)

Anmälda brott, uppklarade brott, upplklaringsprocent, personupplklaringsprocent och procenten tekniskt uppklarade brott efter brottstyp, år 2005

Brottstyp	Anmälda brott 2005		Uppklarade brott 2005		Uppklaringsprocent		Uppklaringsprocent: Antal brott uppklarade 2005 (anmälda 2005 eller tidigare) i procent av antal anmälda brott 2005	
	Totalt antal	Procent därav anmälda 2005	2003	2004	2005	Procent därav anmälda 2005	Totalt	
							Tidigare	Anmälnings-år ökänt
(siffror inom parentes avser paragrafnummer)								
Inbrottsstöld, inte av skjutvapen (1, 2, 4)	113 217	9 826	78	19	2	1	0	9
I skola, kyrka, idrottsanläggning och lokal för kultur	11 881	965	77	19	2	2	0	8
I skola, bibliotek, fritidshem m.m.	8 207	675	76	20	1	3	0	8
I idrottsanläggning, kyrka, museum m.m.	3 674	290	78	19	2	1	-	8
I hotell, kafé, restaurang, biograf, teater, nöjes-, samlings- och ungdomslokal m.m.	5 523	591	81	14	3	2	0	11
I butik, apotek, kiosk m.m.	9 020	1 188	70	26	3	1	0	13
I butik, varuhus o.d.	7 035	923	73	22	3	2	0	13
I kiosk, automat och skyltskåp	1 855	178	74	23	3	1	-	10
I apotek och läkemedelsförråd	130	87	24	76	-	-	-	67
I industri, verkstad, byggplats, lager, garage, hamnområde, kontor, m.m.	27 417	2 188	77	19	2	1	0	8
I kontor	10 460	943	78	18	2	1	-	9
Övrigt	16 957	1 245	77	19	2	1	0	7
I bostad, fritidshus m.m.	43 073	3 508	81	17	1	0	0	8
I bostad (lägenhet, villa)	16 654	2 349	82	17	1	0	0	14
Villa, radhus o.d.	10 145	1 415	79	19	1	0	0	14
Fyllbordat inbrott	8 363	1 223	78	21	1	0	0	15
Försök till inbrott	1 782	192	90	9	1	-	-	11
Lägenhet	6 509	934	86	13	1	0	-	14
Fyllbordat inbrott	5 361	824	85	13	1	0	-	15
Försök till inbrott	1 148	110	90	8	1	1	-	10
I källare och på vind	16 854	652	82	17	1	0	-	4
I fritidshus	9 565	507	76	21	2	2	-	5
Övrigt	16 303	1 386	80	17	2	1	-	9
Stöld (även inbrottsstöld) av skjutvapen, ammunition och sprängämnen (1, 2, 4)	387	95	68	29	-	-	2	25
Från militärt förråd/inom militärförvägning	28	13	54	38	-	-	8	46
Från skytteorganisation, vapenhandlare och sprängämnesförråd	26	7	71	29	-	-	-	27
I bostad (lägenhet, villa) och fritidshus	231	40	68	33	-	-	-	17
Övrig stöld av skjutvapen o.d.	102	35	74	23	-	-	3	34
Övrig stöld och snatteri (1, 2, 4)	372 882	60 469	80	18	2	0	0	16
Från fordon m.m.	136 854	5 217	81	15	3	1	-	4
Ur och från motordrivet fordon	128 901	4 820	83	15	1	0	-	4
Från cykel	1 075	40	83	15	3	-	-	4
Från båt	4 230	108	61	30	6	3	-	3
Under yrkesmässig transport	2 648	249	62	12	25	1	-	9
I skola, kyrka, idrottsanläggning och lokal för kultur	23 424	1 352	81	17	1	0	-	6
I skola, bibliotek, fritidshem m.m.	12 397	836	81	18	1	0	-	7
I idrottsanläggning, kyrka, museum m.m.	11 027	516	82	16	2	0	-	5
I hotell, kafé, restaurang, biograf, teater, nöjes-, samlings- och ungdomslokal m.m.	21 061	1 041	80	16	2	2	0	5
I butik, varuhus o.d.	58 344	38 953	79	18	2	0	0	67

Tabell 2.3 (forts.)

Anmälda brott, uppklarade brott, uppklaringsprocent, personuppklaringsprocent och procenten tekniskt uppklarade brott efter brottsstyp, år 2005

Brottsstyp	Anmälda brott 2005	Uppklarade brott 2005		2003		2004		2005		Uppklaringsprocent: Antal brott uppklarade 2005 (anmälda 2005 eller tidigare) i procent av antal anmälda brott 2005		
		Totalt antal	Procent därav anmälda	Tidigare	Anmälningss-år ökänt	2005	2004	2003	Tidigare	Anmälningss-år ökänt	Totalt	
											Person-uppklarade	Tekniskt uppklarade
(siffror inom parentes avser paragrafnummer)												
I industri, verkstad, byggplats, lager, I kontor	8 371	941	75	20	3	1	-	11	5	7		
Övrigt	4 101	437	78	19	2	2	-	11	3	7		
I bostad m.m.	4 270	504	73	22	4	1	-	12	6	6		
I bostad (lägenhet, villa)	17 854	3 804	80	17	2	0	0	21	3	18		
I källare och på vind	16 208	3 710	80	17	2	0	0	23	3	20		
Våskryckning (inte rån)	1 646	94	76	20	4	-	-	6	1	4		
Fickstöld	2 325	287	82	16	2	-	-	12	4	8		
Övrigt	40 788	1 845	86	12	1	0	-	5	1	4		
Rån, grovt rån (5, 6)	63 861	7 029	79	18	2	1	0	11	2	9		
Bankrån	9 398	2 606	81	18	1	1	0	28	13	15		
Med användning av skjutvapen	77	36	86	6	-	6	3	47	29	18		
Utan användning av skjutvapen	49	24	79	8	-	8	4	29	29	20		
Postrån	28	12	100	-	-	-	-	43	29	14		
Med användning av skjutvapen	31	11	73	9	9	9	-	35	26	10		
Utan användning av skjutvapen	18	5	60	20	20	17	-	28	17	11		
Butiksrån	13	6	83	-	-	-	-	46	38	8		
Med användning av skjutvapen	941	407	78	20	1	1	0	43	32	12		
Utan användning av skjutvapen	320	140	68	26	3	3	-	44	34	9		
Rån mot värdepappershandlaren	621	267	83	16	-	0	0	43	30	13		
Med användning av skjutvapen	9	6	67	33	-	-	-	67	44	22		
Utan användning av skjutvapen	7	5	60	40	-	-	-	71	57	14		
Rån mot värdepappershandlaren	2	1	100	-	-	-	-	50	-	50		
Med användning av skjutvapen	52	13	77	23	-	-	-	25	19	6		
Utan användning av skjutvapen	40	9	67	33	-	-	-	23	18	5		
Taxirån	12	4	100	-	-	-	-	33	25	8		
Med användning av skjutvapen	91	29	76	24	-	-	-	32	23	9		
Utan användning av skjutvapen	13	4	75	25	-	-	-	31	8	23		
Rån mot handikappad	78	25	76	24	-	-	-	32	26	6		
Med användning av skjutvapen	129	30	83	17	-	-	-	23	9	15		
Utan användning av skjutvapen	7	-	-	-	-	-	-	-	-	-		
Personrån	122	30	83	17	-	-	-	25	9	16		
Utomhus	6 702	1 648	81	17	1	0	-	25	10	15		
Med användning av skjutvapen	5 935	1 370	83	16	1	0	-	23	9	14		
Utan användning av skjutvapen	301	83	84	13	2	-	-	28	12	16		
Inomhus	5 634	1 287	83	16	1	0	-	23	8	14		
Med användning av skjutvapen	767	278	74	22	4	1	-	36	18	18		
Utan användning av skjutvapen	71	21	71	29	-	-	-	30	15	14		
	696	257	74	21	4	1	-	37	18	19		

Tabell 2.3 (forts.)

Anmälda brott, uppklarade brott, uppläringsprocent, personuppläringsprocent och procenten tekniskt uppklarade brott efter brottstyp, år 2005

Brottsstyp	Anmälda brott 2005		Uppklarade brott 2005		Procent därav anmälda 2005		Uppklarade brott 2005		Uppklaringsprocent: Antal brott uppklarade 2005 (anmälda 2005 eller tidigare) i procent av antal anmälda brott 2005			
	Totalt antal	Antal brott	Totalt antal	Antal brott	2005	2004	2003	Tidigare	Anmälning-år ökat	Totalt	Person- därav	
											uppklarade	Tekniskt uppklarade
Övriga rån	1 366	426	80	18	1	1	1	-	31	12	19	
Med användning av skjutvapen	189	64	81	17	2	-	-	-	34	15	19	
Utan användning av skjutvapen	1 177	362	80	18	1	1	1	-	31	12	19	
Övriga brott mot 8 kap. (8–10)	5 613	3 277	71	23	5	1	0	0	58	9	50	
9 kap. <i>Bedrägeri och annan oredlighet</i>	57 742	29 089	69	24	5	2	0	0	50	16	34	
Bedrägeri, grovt bedrägeri, bedrägligt beteende (1–3)	51 602	25 045	69	23	5	3	0	0	49	13	35	
Checkbedrägeri	339	182	55	32	9	4	-	-	54	25	29	
Automatmissbruk	3 376	814	77	16	4	1	1	1	24	7	17	
Med kortkort (inte automatmissbruk)	8 837	2 583	76	19	4	1	0	0	29	6	23	
Överskridet eget konto	92	41	34	51	15	-	-	-	45	11	34	
Mot försäkringskassa	2 859	1 081	39	50	8	2	0	0	38	22	15	
Mot försäkringsbolag	333	168	32	35	19	14	1	1	50	28	22	
Avs.husrum, förtäring, transport m.m.	2 784	2 106	64	30	5	1	0	0	76	20	56	
Bedrägeri med hjälp av s.k. bluffaktura	3 390	2 055	99	1	-	-	-	-	61	4	57	
Övrigt bedrägeri	29 592	16 015	66	24	6	3	0	0	54	15	39	
Utpressning, ocker (4, 5)	1 177	572	72	24	3	1	-	-	49	14	35	
Håleri, håleriförseelse (6, 6 a, 7)	3 744	3 138	67	28	4	2	0	0	84	60	24	
Vanemässigt eller stor omfattning	409	297	64	27	4	3	1	1	73	55	17	
Övrigt	3 335	2 841	67	28	4	2	-	-	85	60	25	
Övriga brott mot 9 kap. (3 a, 8–10)	1 219	334	74	22	4	1	-	-	27	1	26	
10 kap. <i>Förskringring och annan trolöshet</i>	6 546	4 650	67	23	7	4	0	0	71	23	48	
Förskringring, grov förskringring, undandräkt (1–3)	1 614	1 042	45	20	15	10	-	-	65	25	40	
Olovligt förfogande (4)	2 262	1 562	73	29	4	2	0	0	69	12	57	
Trolöshet mot huvudman (5)	317	189	35	31	22	12	-	-	60	14	46	
Olovligt brukande (7)	2 053	1 677	78	19	3	0	-	-	82	35	47	
Fyndförseelse (8)	275	152	70	28	3	-	-	-	55	24	31	
Behörighetsmissbruk (6)	25	28	57	18	21	4	-	-	112	36	76	
11 kap. <i>Brott mot borgenärer m.m.</i>	3 213	2 688	30	35	21	14	-	-	84	52	31	
Oredlighet mot borgenärer (1, 2)	174	127	17	26	28	29	-	-	73	22	51	
Vårdslöshet mot borgenärer (3)	12	8	25	38	13	25	-	-	67	8	58	
Mannån mot borgenärer (4)	28	15	33	7	27	33	-	-	54	4	50	
Bokföringsbrott (5)	2 998	2 532	31	36	21	13	-	-	84	55	30	
Okänt	1	6	-	-	33	67	-	-	600	-	600	
12 kap. <i>Skadegörelsebrott</i>	147 574	15 980	73	24	3	0	0	0	11	4	7	
Skadegörelse, grov skadegörelse, äverkan (1–3)	147 551	15 967	73	24	3	0	0	0	11	4	7	
På motorfordon (inte genom brand)	40 954	3 453	71	25	4	0	0	0	8	3	5	
Genom brand (även på motorfordon)	5 308	727	80	18	2	0	-	-	14	2	12	
Klotter mot kollektivtrafik	9 550	263	100	-	-	-	-	-	3	2	1	
Övrigt klotter	30 192	2 030	65	31	4	0	-	-	7	4	3	
Mot stat, kommun, landsting (ej klotter)	20 758	1 665	76	21	2	0	0	0	8	3	5	
Annan skadegörelse (ej klotter)	40 789	7 829	73	23	3	1	-	-	19	7	12	
Tagande av olovlig väg (4)	23	13	69	31	-	-	-	-	57	-	57	

Tabell 2.3 (forts.)

Anmälda brott, uppklarade brott, uppklaringsprocent, personuppklaringsprocent och procenten tekniskt uppklarade brott efter brottsyp, år 2005

Brottsyp	Anmälda brott 2005		Uppklarade brott 2005		Uppklaringsprocent: Antal brott uppklarade 2005 (anmälda 2005 eller tidigare) i procent av antal anmälda brott 2005		Totalt		Person- uppklarade	Tekniskt uppklarade
	Anmälda brott 2005	Totalt antal	Procent		2003	2004	Tidi- gare	Anmälningss- år okänt		
			därav anmälda 2005	därav anmälda 2005						
(siffror inom parentes avser paragrafnummer)										
13-15 kap. Brott mot allmänheten	19 030	9 486	68	25	5	2	0	50	17	32
13 kap. Allmänfarliga brott	6 137	2 414	77	20	3	1	0	39	6	33
Mordbrand, grov mordbrand (1, 2)	2 151	648	77	20	2	1	-	30	9	21
Allmänfarlig vårdslöshet (6)	3 488	1 661	77	19	3	0	0	48	5	43
Vållande av brand	2 927	1 422	78	19	3	0	-	49	5	44
Annan allmänfarlig vårdslöshet	561	239	76	18	6	-	0	43	3	40
Spridande av gift eller smitta, förgöring, vårdslöshet med gift eller smittämne (7-9)	15	8	63	25	13	-	-	53	-	53
Övriga brott mot 13 kap. (3-5 b, 10)	483	97	64	30	1	4	1	20	4	16
14 kap. Förfalskningsbrott	8 885	4 242	60	29	7	3	0	48	19	28
Urkundsförfalskning m.m. (1-4, 9)	5 280	3 115	56	31	9	4	0	59	25	34
Check	73	48	54	38	4	4	-	66	38	27
Legitimationshandling	1 062	657	68	28	3	1	0	62	35	27
Handling som använts för illegal invandring; svenskt eller utländskt pass, reseokument, främlingspass, stickers för visering och uppehållstillstånd	75	63	57	40	2	-	2	84	24	60
Övrig legitimationshandling	987	594	69	26	3	2	0	60	36	24
Övrig urkundsförfalskning	4 145	2 410	53	32	10	5	0	58	22	36
Signaturförfalskning (5, 9)	38	39	26	56	10	5	3	103	8	95
Penningförfalskning m.m. (6, 6 a, 9, 10)	1 982	401	78	20	2	-	-	20	2	18
Övriga brott mot 14 kap. (7-9)	1 585	687	73	23	3	1	-	43	21	22
15 kap. Mened, falskt åtal m.m.	4 008	2 830	72	23	4	1	0	71	30	40
Mened, osann partsutsaga m.m. (1-3)	284	217	55	33	7	4	1	76	17	60
Missbruk av urkund avseende svenskt eller utländskt pass, reseokument, främlingspass, stickers för visering och uppehållstillstånd (12)	346	298	76	22	2	0	-	86	66	20
Övriga brott mot 15 kap. (4-11, 13)	3 378	2 315	73	22	4	1	0	69	28	41
16-20 kap. Brott mot staten	27 169	18 098	69	26	4	1	0	67	31	35
16 kap. Brott mot allmän ordning	3 636	1 776	70	24	5	1	0	49	9	40
Falskt larm (15 § 1, 2 st)	526	159	66	32	2	-	-	30	9	21
Missbruk av larmanordning (15 § 3 st)	167	74	77	22	1	-	-	44	10	34
Hets mot folkgrupp (8)	708	345	77	19	3	0	-	49	7	42
Olaga diskriminering (9)	422	335	82	15	3	-	-	79	0	79
Barnpornografibrott (10 a)	553	288	57	30	10	3	-	52	18	34
Övriga brott mot 16 kap. (1-6, 10-14)	1 260	575	65	27	6	2	0	46	9	37
17 kap. Brott mot allmän verksamhet	18 729	11 630	63	32	4	1	0	62	43	19
Våld mot tjänsteman (1, 5)	4 752	2 945	60	34	5	1	0	62	47	15
Mot polisman (1)	841	688	65	31	4	1	-	82	65	17
Mot ordningsvakt (1)	2 177	1 172	55	38	5	2	0	54	43	11
Mot annan person (1, 5)	1 734	1 085	62	32	4	1	0	63	43	19
Hot m.m. mot tjänsteman (1, 2, 5)	5 488	3 491	62	33	4	1	0	64	47	16
Våldsamt motstånd (4, 5)	3 793	2 918	61	33	5	1	0	77	60	17
Övriga brott mot 17 kap. (7-13, 15)	4 696	2 276	70	25	4	1	0	48	21	28

Tabell 2.3 (forts.)

Anmälda brott, upplarade brott, upplklaringsprocent, personupplklaringsprocent och procenten tekniskt upplklarade brott efter brottstyp, år 2005

Brottstyp	Anmälda brott 2005	Upplarade brott 2005		2003		2004		2005		Totalt	Person- upplklarade	Tekniskt upplklarade
		Totalt antal	Procent därrav anmälda	Tidi- gare	Anmälnings- år okänt	2003	2004	2005	därrav			
(siffror inom parentes avser paragrafnummer)												
18 kap. Högmålsbrott	-	-	-	-	-	-	-	-	-	-	-	-
19 kap. Brotts mot rikets säkerhet	-	-	-	-	-	-	-	-	-	-	-	-
20 kap. Tjänstefel m.m.	4 804	4 692	82	14	3	0	0	0	98	3	3	95
Brott mot specialtraffrättsliga författningar	162 735	131 990	75	21	3	1	0	0	81	62	19	15
Brott mot trafikbrottslagen	73 351	63 245	80	17	2	1	0	0	86	71	15	23
Grov vårdslöshet i trafik (1 § 2 st)	1 021	629	65	29	5	1	-	-	62	39	85	10
Olovlig körning, grov olovlig körning (3 § 1 st)	38 473	36 426	81	16	2	1	-	-	95	85	82	14
Rattfylleri, grovt rattfylleri (4, 4 a)	15 809	15 220	86	12	1	0	0	0	96	82	69	16
Rattfylleri under påverkan av narkotika (4 § 2 st)	7 416	6 327	72	26	2	0	0	0	85	69	34	16
Smiting (5)	9 778	4 151	66	29	4	0	0	0	42	9	16	34
Övriga brott (3 § 2 och 3 st)	854	492	79	18	2	-	0	0	58	41	17	17
Brott mot narkotikastrafflagen	51 807	40 750	76	22	2	0	0	0	79	61	49	25
Överlåtelse m.m. (1–3)	3 915	2 527	77	21	1	1	0	0	65	49	15	15
Innehav (1–3)	17 624	12 884	76	21	2	1	0	0	73	56	18	18
Eget bruk (1–3)	26 645	21 914	76	22	1	0	0	0	82	64	12	12
Innehav och eget bruk (1–3)	3 418	3 272	68	30	2	1	-	-	96	84	49	25
Framställning (1–3)	205	153	65	32	1	1	1	1	75	49	12	55
Brott mot miljöbalken 29 kap.	3 601	2 401	43	32	13	12	-	-	67	12	6	56
Miljöbrott, grovt miljöbrott (1)	507	313	50	28	12	10	-	-	62	6	8	86
Vållande till miljöförstöring (2)	325	308	41	31	15	13	-	-	95	8	9	57
Miljöfarlig kemikaliehantering (3)	74	49	35	22	18	24	-	-	66	9	24	74
Otillåten miljöverksamhet "genom avsaknad av tillstånd etc." (4 § 1 st)	472	465	31	32	17	20	-	-	99	19	104	103
Otillåten miljöverksamhet "genom brytande mot villkor i tillstånd etc." (4 § 2 st.)	121	149	15	34	18	33	-	-	123	19	123	65
Försvarande av miljökontroll (5)	31	38	21	29	26	24	-	-	76	12	35	35
Bristfällig miljöinformation (6)	17	13	15	38	38	8	-	-	44	9	17	61
Nedskräpning (7)	1 679	736	58	33	9	1	-	-	78	8	66	122
Brott mot miljöbalken "avseende naturvård och artskydd" (8 § 1–5, 8–11, 16, 17, 28 p.)	200	156	46	33	12	8	-	-	96	37	59	33
Brott mot miljöbalken "avseende miljöskydd och vattenverksamhet" (8 § 6, 7, 12–15 p.)	79	58	47	38	7	9	-	-	73	8	16	122
Brott mot miljöbalken "i samband med kemikaliehantering etc." (8 § 18–27 p.)	63	87	34	25	14	26	-	-	138	16	37	59
"Förbud mot djurhållning m.m." (9)	27	26	42	31	27	-	-	-	96	37	17	33
"Obehörig befattning med djur eller växtart etc." (10)	6	3	33	67	-	-	-	-	50	17	17	33

Tabell 2.3 (forts.)

Anmälda brott, uppklarade brott, upplklaringsprocent, personupplklaringsprocent och procenten tekniskt uppklarade brott efter brottstyp, år 2005

Brottstyp	Anmälda brott 2005			Uppklarade brott 2005			Uppklaringsprocent: Antal brott uppklarade 2005 (anmälda 2005 eller tidigare) i procent av antal anmälda brott 2005		
	Totalt antal	Procent därav anmälda		2003	Tidigare	Anmälnings-år okänt	Totalt	Person-dårav	Tekniskt uppklarade
		2005	2004						
(siffror inom parentes avser paragrafnummer)									
Brott mot skattebrottslagen m.m.	3 107	2 563	29	23	11	0	82	54	28
Brott mot skattebrottslagen (2–10)	2 963	2 467	30	23	11	0	83	55	28
Grovt skattebrott	26	5	20	20	20	40	19	19	-
Skattebrott (2), skatteförseelse (3), grovt skattebrott avseende									
mervärdesskattelagen (4)	893	830	25	34	9	-	93	65	28
Skattebrott (2), skatteförseelse (3), grovt skattebrott avseende övrig									
skattelagsstiftning (4)	1 167	802	31	19	14	-	69	44	25
Värslös skatteuppgift (5)	16	33	18	21	3	-	206	144	63
Skatteavdragsbrott (6)	6	4	75	25	-	-	67	-	67
Skatteredovisningsbrott (7), värslös skatteredovisning (8)	63	127	61	30	3	-	202	83	119
Försvarande av skattekontroll (10)	792	666	28	45	17	-	84	59	25
Lagen om näringsförbud (överträdelse)	32	12	25	17	-	-	38	25	13
Aktiebolagslagen	94	76	24	42	22	-	81	32	49
Insiderstrafflagen (2–7)	16	6	17	17	17	-	38	25	13
Insiderstrafflagen: otillbörlig kurspåverkan (9)	-	-	-	-	-	-	-	-	-
Lag om straff för finansiering av särskilt allvarlig brottslighet i vissa fall, m.m.	2	2	100	-	-	-	100	-	100
Brott mot övriga specialstraffrättsliga författningar	30 869	23 031	67	28	4	0	75	48	27
Smugglingslagen (3–13) ³	1 704	993	64	26	7	1	58	50	9
Smugglingsbrott och olovlig in- och utförelse (ej narkotika) (3–5, 7)	850	475	59	25	11	2	56	48	8
Narkotikasmuggling och olovlig in- och utförelse av narkotika (6, 7)	755	449	71	24	2	1	59	52	7
Tullbrott och värslös tullredovisning (8–11)	45	21	52	48	-	-	47	38	9
Olovlig befattning med smuggelgods (12–13)	54	48	50	35	8	2	89	46	43
Lagen om kontroll av narkotika (13)	74	30	90	10	-	-	41	9	31
Alkohollagen	5 204	2 911	77	21	2	0	56	47	9
Olovlig spritstillverkning m.m. (10 kap. 1, 1 a, 3 §§)	306	246	54	41	5	0	80	58	22
Förfärd och/eller innehav av olovligt tillverkad sprit eller mäsik som är avsedd för olovlig spritstillverkning (10 kap. 1 § 3 p.)	163	131	66	30	4	-	80	61	20
Olovlig försäljning, grov olovlig försäljning och olovligt innehav av alkoholdrycker (10 kap. 2, 3, 5 §§)	3 734	2 287	82	17	1	0	61	54	7
Olovlig vin-, starkö-, öttillverkning (10 kap. 4 §)	1	1	-	-	-	100	100	100	-
Olovligt anskaffande av alkoholdrycker, olovlig dryckeshantering (10 kap. 6, 7 §§)	1 000	246	65	33	2	0	25	14	11
Lagen om försäljning av teknisk sprit m.m.: olovlig försäljning, olovligt förfärande (9, 10)	12	4	100	-	-	-	33	17	17

Tabell 2.3 (forts.)

Anmälda brott, uppklarade brott, upplklaringsprocent, personupplklaringsprocent och procenten tekniskt uppklarade brott efter brottstyp, år 2005

Brottstyp	Anmälda brott 2005		Uppklarade brott 2005		Uppklaringsprocent: Antal brott uppklarade 2005 (anmälda 2005 eller tidigare) i procent av antal anmälda brott 2005		Totalt		Person- uppklarade	Tekniskt uppklarade	
	Totalt antal	Procent dårav anmälda	2005	2004	2003	Tidi- gare	Anmälnings- år okänt	Person- uppklarade			Tekniskt uppklarade
(siffror inom parentes avser paragrafnummer)											
Vapenlagen (9 kap. 1–3 §§)	4 183	71	25	3	1	0	75	46	30		
Olaga innehav av pistol, kpist	837	74	22	4	1	0	69	36	32		
Olaga innehav av jaktvapen	419	307	21	4	1	-	73	35	38		
Olaga innehav av annat vapen	1 034	882	28	3	1	-	85	66	19		
Annat brott mot vapenlagen	1 893	1 387	24	4	1	0	73	41	32		
Lagen om förbud betr. knivar m.m. (1, 2, 4)	7 915	7 029	23	2	1	-	89	72	17		
Jaktlagen (43, 44, 46)	419	255	29	6	1	1	61	15	46		
Fiskelagen (37, 38, 40)	655	309	37	9	2	0	47	18	29		
Lagen om åtgärder mot förorening från fartyg	4	3	-	-	-	67	75	25	50		
Arbetsmiljölagen (8 kap. 1 §)	244	194	45	14	1	-	80	20	59		
Utlänningslagen (10 kap. 2–5 §§)	1 478	879	14	6	0	0	59	28	32		
Hjälp till utlänning att illegalt komma in i Sverige (2 a §)	32	17	18	-	-	-	53	9	44		
Planligger eller organiserar verksamhet i vinstsyfte som främjar att utlänningar reser till Sverige utan pass eller tillstånd som krävs för inresa i Sverige (5 §)	45	31	10	6	-	-	69	42	27		
Övriga brott mot utlänningslagen	1 401	831	14	6	0	0	59	28	31		
Lagen om besöksförbud (överträdelse, 24)	3 216	2 373	19	2	6	-	74	46	28		
Lagen om förbud mot vissa dopningsmedel (3)	851	817	43	2	0	-	96	75	21		
Lagen om förbud mot köp av sexuella tjänster ¹	460	158	26	1	-	1	34	27	8		
Personuppgiftslagen (49)	90	71	23	6	4	-	79	-	79		
Övriga trafikbrott (ej TBL) med fängelse i straffskalan	92	21	5	-	-	-	23	13	10		
Sjötylleri	53	39	15	-	-	-	74	70	4		
Övriga sjötrafikbrott med fängelse i straffskalan	11	9	44	11	-	22	82	64	18		
Övriga förfrättningar	4 204	3 785	51	6	2	0	90	19	71		

¹ Den första april 2005 ändrades 6 kap BrB. Ändringen har inneburit ett ökat antal anmälda våldtäkter och ett minskat antal anmälda brott gällande sexuellt tvång. Paragrafnumren hänvisar till lydelsen före lagändringen. Brotten mot lagen om förbud mot köp av sexuella tjänster ingår från och med den första april 2005 i BrB 6 kap. men redovisas under hela år 2005 på den förstnämnda lagen.

² Fyra anmälningar avseende våldtäkt svarar för 299 brott, vilket också resulterade i många uppklarade brott.

³ Statistiken över brott mot smugglingslagen avser endast anmälda brott där det finns en skäligen misstänkt person.

Tabell 2.4

Uppklarade brott efter brottstyp, totalt och efter beslut då misstänkt person inte finns, år 2005

Cleared-up offences, by type of offence, total figures and by decision where there is no person suspected of offence, 2005

Brottstyp	Uppklarade brott 2005	Antal med följande beslut då misstänkt person inte finns						Rapport eftergift	RB 23.4A	Övrigt
		därav då misstänkt inte finns	Brott kan ej styrkas	Gärningen ej brott	Miss-tänkt yngre än 15 år	Angivelse saknas eller är återkallad	Brott preskriberat			
SAMTLIGA BROTT	392 032	135 865	26 285	9 852	14 420	1 606	304	4 558	77 816	
Brott mot brottsbalken	260 042	124 377	23 036	7 983	13 768	1 592	209	4 046	72 971	
3-7 kap. Brott mot person	95 208	53 434	13 692	2 674	5 171	1 243	11	2 780	27 559	
3 kap. Brott mot liv och hälsa därav Fullbordat mord, dråp och misshandel med dödlig utgång	36 597	18 888	5 711	811	2 851	124	1	688	8 641	
Misshandel, grov misshandel därav mot barn 0-6 år	184 34 391	80 17 454	9 5 509	18 576	- 2 786	- 105	- -	3 567	50 7 868	
mot barn 7-14 år	625	361	111	29	40	-	-	52	127	
mot kvinna	4 637	3 167	335	51	1 837	3	-	118	809	
mot man	11 177	4 266	1 493	162	367	35	-	168	2 024	
Vållande till annans död	17 952	9 660	3 570	334	542	67	-	229	4 908	
4 kap. Brott mot frihet och frid	139	53	8	14	-	-	-	7	24	
5 kap. Årekränkingsbrott	45 140	26 575	7 034	1 458	1 981	1 002	8	794	14 144	
6 kap. Sexualbrott	6 364	4 576	301	153	152	99	2	980	2 857	
därav Våldtäkt, grov våldtäkt	6 018	2 774	609	195	187	16	-	213	1 498	
7 kap. Brott mot familj	1 867	781	206	69	31	1	-	66	392	
8-12 kap. Brott mot förmögenhet	1 089	621	37	57	-	2	-	105	419	
8 kap. Stöld, rån m.m.	137 250	59 432	7 580	3 824	8 086	329	193	849	38 240	
därav Tillgrepp av motordrivet fortskaffningsmedel	84 843	34 280	3 795	2 097	6 404	154	187	297	21 231	
därav fullbordat bitillgrepp försök till bitillgrepp	6 999	3 352	331	436	197	18	-	30	2 338	
motorcykel och moped	4 532	1 970	184	387	63	16	-	19	1 299	
Tillgrepp av icke motordrivet fortskaffningsmedel	692	210	18	2	17	-	-	2	171	
därav cykel	1 406	919	109	32	105	2	-	8	663	
Inbrottsstöld, inte av skjutvapen	1 571	977	94	35	193	2	-	6	644	
därav i bostad	1 483	921	87	25	190	2	-	6	608	
i källare och på vind	9 826	4 809	431	125	213	-	-	28	4 010	
i fritidshus	2 349	1 373	139	58	37	-	-	5	1 132	
i butik, varuhus o.d.	652	342	43	9	8	-	-	5	277	
Stöld (även inbrottsstöld) av skjut- vapen, ammunition, sprängämnen	507	252	19	3	22	-	-	1	207	
Övrig stöld och snatteri	923	304	24	2	7	-	-	1	270	
därav fickstöld	95	34	8	7	1	-	-	1	15	
i butik, varuhus o.d.	60 469	21 575	2 269	1 231	5 585	92	183	135	12 027	
ur och från motordrivet fordon	1 845	1 434	102	113	92	6	-	3	1 118	
	38 953	7 477	398	177	4 838	12	177	42	1 820	
	4 820	2 420	212	45	85	1	-	10	2 064	

Tabell 2.4 (forts.)

Uppklarade brott efter brottstyp, totalt och efter beslut då misstänkt person inte finns, år 2005

Brottstyp	Uppklarade brott 2005	därav misstänkt inte finns	Antal med följande beslut då misstänkt person inte finns						Brott preskriberat	Rapport eftergift	FB 23:4A	Övrigt
			Brott kan ej styrkas	Gärningen ej brott	Miss-tänkt yngre än 15 år	Angivelse saknas eller är återkallad	Brott preskriberat	Rapport eftergift				
Rån, grovt rån	2 606	1 190	114	43	185	-	-	-	1	18	829	
därav bank- och postrån	47	5	1	-	-	-	-	-	-	2	2	
butiks-rån	407	69	9	3	5	-	-	-	-	4	48	
personrån	1 648	885	73	32	156	-	-	-	1	8	615	
9 kap. Bedrägeri och annan oredlighet	29 089	15 272	2 097	1 174	151	101	-	117	1	307	11 324	
därav Bedrägeri, grovt bedrägeri, bedrägligt beteende	25 045	14 409	1 899	1 105	67	97	-	112	1	284	10 844	
Häleri, häleriförseelse	3 138	237	71	26	60	-	-	2	-	-	78	
10 kap. Förskingring och annan trolöshet	4 650	2 200	397	263	46	30	-	42	1	125	1 296	
11 kap. Brott mot borgenärer m.m.	2 688	78	15	2	-	-	-	5	-	17	39	
12 kap. Skadegörelsebrott	15 980	7 602	1 276	288	1 485	44	-	52	4	103	4 350	
13-15 kap. Brott mot allmänheten	9 486	4 423	917	555	236	6	-	91	3	166	2 449	
13 kap. Allmänfarliga brott	2 414	1 618	338	233	197	-	-	7	1	26	816	
14 kap. Förfalskningsbrott	4 242	1 659	330	208	22	5	-	67	-	39	988	
15 kap. Mened, falskt åtal m.m.	2 830	1 146	249	114	17	1	-	17	2	101	645	
16-20 kap. Brott mot staten	18 098	7 088	847	930	275	14	-	46	2	251	4 723	
16 kap. Brott mot allmän ordning	1 776	1 221	248	167	72	2	-	5	2	54	671	
17 kap. Brott mot allmän verksamhet	11 630	1 438	376	61	203	10	-	14	-	90	684	
därav våld mot tjänsteman	2 945	210	61	1	44	-	-	1	-	4	99	
18-20 kap. Högmålsbrott, brott mot rikets säkerhet, tjänstefel m.m.	4 692	4 429	223	702	-	2	-	27	-	107	3 368	
Brott mot trafikbrottslagen	63 245	4 210	1 788	911	199	-	-	96	34	4	1 178	
därav rattfylleri, grovt rattfylleri ¹	21 547	588	15	481	10	-	-	1	-	1	80	
Brott mot narkotikastrafflagen	40 750	900	218	341	68	-	-	6	-	13	254	
därav framställning	153	18	4	10	-	-	-	1	-	-	3	
överlåtelse m.m.	2 527	116	36	37	7	-	-	-	-	3	33	
innehav, eget bruk	38 070	766	178	294	61	-	-	5	-	10	218	
Brott mot övriga författningar	27 995	6 378	1 243	617	385	14	-	150	61	495	3 413	
därav Smugglingslagen	993	13	1	-	1	-	-	-	-	-	11	
Skattebrottslagen m.m.	2 563	48	6	3	-	-	-	1	-	8	30	
Vapenlagen	3 151	448	75	72	101	-	-	4	-	6	190	
Lagen om besöksförbud	2 373	216	38	23	-	-	-	2	-	25	128	

¹Inklusive rattfylleri under påverkan av narkotika.

Tabell 2.5

Uppklarade brott efter brottstyp, totalt och efter beslut då misstänkt person finns samt personupplklaringsprocent (andel åtalsbeslut, strafförelägganden eller åtalsunderlåtelse av antalet anmälda brott), år 2005

Cleared-up offences, by type of offence, total figures and by decision, where there is a person suspected of offence and person-based clearance rates (percentage of prosecution decisions, approved summary imposition of fines by prosecutor or waivers of prosecution of reported offences), 2005

Anm. Ett brott kan generera flera beslut då flera personer misstänks för samma brott. Redovisningen sker efter en huvudbeslutsprincip med rangordningen åtalsbeslut, strafföreläggande, åtalsunderlåtelse och övriga beslut.

Brottstyp	Uppklarade brott 2005	därav enligt beslut då misstänkt person finns	Beslut, då misstänkt person finns		Åtals- under- låtelse		Övrigt	Antal uppklarade brott som lett till åtal, SF ¹ eller ÅU ¹ år 2005 (anmälda 2005 eller tidigare) i procent av anmälda brott 2005
			Åtalsbeslut	Strafföreläggande	Åtalsbeslut	Övrigt		
SAMTLIGA BROTT	392 032	256 167	152 456	33 635	14 598	55 478	16	
Brott mot brottsbalken	260 042	135 665	79 697	13 716	6 345	35 907	9	
3-7 kap. Brott mot person	95 208	41 774	25 898	751	490	14 635	14	
3 kap. <i>Brott mot liv och hälsa</i>	36 597	17 709	12 950	342	145	4 272	18	
därav Fullbordat mord, dråp och misshandel med dödlig utgång	184	104	64	-	-	40	27	
Misshandel, grov misshandel	34 391	16 937	12 496	328	137	3 976	18	
därav mot barn 0-6 år	625	264	106	11	2	145	11	
mot barn 7-14 år	4 637	1 470	844	89	26	511	13	
mot kvinna	11 177	6 911	4 899	144	40	1 828	21	
mot man	17 952	8 292	6 647	84	69	1 492	17	
Vållande till annans död	139	86	56	3	5	22	37	
4 kap. <i>Brott mot frihet och frid</i>	45 140	18 565	10 365	334	307	7 559	12	
5 kap. <i>Ärekränkingsbrott</i>	6 364	1 788	223	10	15	1 540	3	
6 kap. <i>Sexualbrott</i>	6 018	3 244	2 336	65	22	821	21	
därav Våldtäkt, grov våldtäkt	1 867	1 086	835	-	-	251	22	
7 kap. <i>Brott mot familj</i>	1 089	468	24	-	1	443	2	
8-12 kap. Brott mot förmögenhet	137 250	77 818	43 564	11 806	5 395	17 053	7	
8 kap. <i>Stöld, rån m.m.</i>	84 843	50 563	28 179	9 387	4 699	8 298	7	
därav Tillgrepp av motordrivet forskaffningsmedel	6 999	3 647	2 646	19	88	894	5	
därav Fullbordat bitillgrepp	4 532	2 562	1 903	8	52	599	6	
försök till bitillgrepp	692	482	377	-	10	95	4	
motorcykel och moped	1 406	487	289	10	21	167	3	
Tillgrepp av icke motordrivet forskaffningsmedel	1 571	594	389	15	37	153	1	
därav cykel	1 483	562	365	14	37	146	1	
Inbrottsstöld, inte av skjutvapen	9 826	5 017	3 810	68	117	1 022	4	
därav i bostad	2 349	976	818	2	9	147	5	
i källare och på vind	652	310	206	-	27	77	1	
i fritidshus	507	255	199	1	6	49	2	
i butik, varuhus o.d.	923	619	476	37	9	97	7	
Stöld (även inbrottsstöld) av skjutvapen, ammunition, sprängämnen	95	61	40	1	-	20	11	
Övrig stöld och snatteri	60 469	38 894	19 798	9 174	4 389	5 533	9	
därav fockstöld	1 845	411	309	6	5	91	1	
i butik, varuhus o.d.	38 953	31 476	14 727	8 944	4 117	3 688	48	
ur och från motordrivet fordon	4 820	2 400	1 800	35	74	491	1	

Tabell 2.5 (forts.)

Uppklarade brott efter brottstyp, totalt och efter beslut då misstänkt person finns samt personupklaringsprocent (andel åtalsbeslut, strafförelägganden eller åtalsunderlåtelse av antalet anmälda brott), år 2005

Brottstyp	Uppklarade brott 2005	därav enligt beslut då misstänkt person finns	Beslut, då misstänkt person finns		Åtalsunderlåtelse	Övrigt	Antal upklarade brott som lett till åtal, SF eller ÅU år 2005 (anmälda 2005 eller tidigare) i procent av anmälda brott 2005
			Åtalsbeslut	Strafföreläggande			
Rån, grovt rån	2 606	1 416	1 187	-	4	225	13
därav bank- och postrån	47	42	30	-	-	12	28
butiksran	407	338	296	-	1	41	32
personrån	1 648	763	648	-	2	113	10
9 kap. Bedrägeri och annan oredlighet	29 089	13 817	8 479	524	239	4 575	16
därav Bedrägeri, grovt bedrägeri, bedrägligt betende	25 045	10 636	6 198	470	163	3 805	13
Häleri, häleriförseelse	3 138	2 901	2 115	49	75	662	60
10 kap. Förskingring och annan trolöshet	4 650	2 450	1 256	156	92	946	23
11 kap. Brott mot borgenärer m.m.	2 688	2 610	1 013	650	15	932	52
12 kap. Skadegörelsebrott	15 980	8 378	4 637	1 089	350	2 302	4
13–15 kap. Brott mot allmänheten	9 486	5 063	2 186	872	255	1 750	17
13 kap. Allmänfarliga brott	2 414	796	298	53	20	425	6
14 kap. Förfälskningsbrott	4 242	2 583	1 433	173	114	863	19
15 kap. Mened, falskt åtal m.m.	2 830	1 684	455	646	121	462	30
16–20 kap. Brott mot staten	18 098	11 010	8 049	287	205	2 469	31
16 kap. Brott mot allmän ordning	1 776	555	260	57	11	227	9
17 kap. Brott mot allmän verksamhet	11 630	10 192	7 659	230	194	2 109	43
därav våld mot tjänsteman	2 945	2 735	2 181	22	33	499	47
18–20 kap. Högmålsbrott, brott mot rikets säkerhet, tjänstefel m.m.	4 692	263	130	-	-	133	3
Brott mot trafikbrottslagen	63 245	59 035	36 701	11 742	3 972	6 620	71
därav rattfylleri, grovt rattfylleri ²	21 547	20 959	12 438	5 019	613	2 889	78
Brott mot narkotikastrafflagen	40 750	39 850	22 866	5 458	3 429	8 097	61
därav framställning	153	135	87	10	4	34	49
överlåtelse m.m. innehav, eget bruk	2 527	2 411	1 824	47	58	482	49
Brott mot övriga författningar	38 070	37 304	20 955	5 401	3 367	7 581	62
därav Smugglingslagen	27 995	21 617	13 192	2 719	852	4 854	45
Skattebrottslagen m.m.	993	980	727	106	11	136	50
Vapenlagen	2 563	2 515	1 493	161	27	834	54
Lagen om besöksförbud	3 151	2 703	1 526	265	121	791	46
	2 373	2 157	1 363	14	100	680	46

¹ Med ÅU avses åtalsunderlåtelse och med SF avses strafföreläggande.

² Inklusive rattfylleri under påverkan av narkotika.

Tabell 2.6

Brottsdeltaganden efter brottstyp, totalt och efter beslut i åtalsfrågan, år 2005

Crime-participations by type of offence, total figures and by decision to prosecute/not to prosecute, 2005
Anm. Om flera personer misstänks ha deltagit i ett och samma brott räknas ett brott för varje person

	Brottsdeltaganden 2005	Antal med följande beslut									
		Uppklarade på grund av					Inte uppklarade på grund av				
		Uppklarade brottsdeltaganden totalt	Åtalsbeslut	Straff-före-läggande	Åtals-underr-låtelse	Miss-tänkt minder-åring	Gär-ningen ej brott	Övrigt	Inte uppklarade brottsdeltaganden totalt	Miss-tänkt oskyl-dig	Brott kan ej styrkas
SAMTLIGA BROTT	421 043	312 066	165 304	34 487	15 400	14 860	7 332	74 683	108 977	2 353	106 624
Brott mot brottsbalken	274 279	182 699	90 860	14 274	6 973	14 295	1 433	54 864	91 580	752	90 828
3-7 kap. Brott mot person	104 294	55 864	27 499	778	558	4 340	459	22 230	48 430	205	48 225
3 kap. Brott mot liv och hälsa	48 096	24 946	14 131	326	147	2 474	132	7 736	23 150	105	23 045
därav Fullbordat mord, dråp och misshandel med dödlig utgång	210	160	93	-	-	-	3	64	50	-	50
Misshandel, grov misshandel	46 500	23 892	13 625	310	139	2 406	116	7 296	22 608	103	22 505
därav mot barn 0-6 år	780	321	106	9	3	26	-	177	459	-	459
mot barn 7-14 år	4 997	3 331	895	89	25	1 535	10	777	1 666	9	1 657
mot kvinna	17 642	8 323	4 989	134	42	339	50	2 769	9 319	25	9 294
mot man	23 081	11 917	7 635	78	69	506	56	3 573	11 164	69	11 095
Vållande till annans död	145	103	65	3	4	-	-	31	42	-	42
4 kap. Brott mot frihet och frid	46 924	24 660	10 732	384	373	1 656	286	11 229	22 264	80	22 184
5 kap. Årekränkingsbrott	2 520	2 106	242	9	15	89	8	1 743	414	2	412
6 kap. Sexualbrott	6 164	3 658	2 373	59	22	121	19	1 064	2 506	17	2 489
därav Våldtäkt, grov våldtäkt	2 233	1 164	820	-	-	21	2	321	1 069	5	1 064
7 kap. Brott mot familj	590	494	21	-	1	-	14	458	96	1	95
8-12 kap. Brott mot förmögenhet	142 164	107 832	52 633	12 240	5 938	9 454	703	26 864	34 332	459	33 873
8 kap. Stöld, rån m.m.	90 649	71 123	34 116	9 684	5 055	7 525	374	14 369	19 526	257	19 269
därav Tillgrepp av motordrivet forskaffningsmedel	8 339	5 484	3 527	24	120	279	35	1 499	2 855	40	2 815
därav fullbordat bitillgrepp	5 604	3 730	2 528	11	66	104	33	988	1 874	26	1 848
försök till bitillgrepp	1 053	731	546	-	21	25	-	139	322	5	317
motorcykel och moped	1 366	816	343	11	27	128	2	305	550	9	541
Tillgrepp av icke motordrivet forskaffningsmedel	1 428	904	456	10	18	178	5	237	524	5	519
därav cykel	1 335	839	416	10	18	171	5	219	496	5	491
Inbrottsstöld, inte av skjutvapen	11 580	7 766	5 435	54	151	354	33	1 739	3 814	53	3 761
därav i bostad	2 152	1 476	1 149	7	12	58	8	242	676	3	673
i källare och på vind	683	456	303	-	26	14	2	111	227	3	224
i fritidshus	648	468	322	1	3	31	-	111	180	2	178
i butik, varuhus o.d.	1 337	949	730	12	10	13	1	183	388	3	385
Stöld (även inbrottsstöld) av skjutvapen, ammunition, sprängämnen	161	109	67	-	-	1	-	41	52	-	52
Övrig stöld och snatteri	62 987	52 780	22 431	9 451	4 639	6 387	245	9 627	10 207	128	10 079
därav fickstöld	1 119	710	396	8	5	120	6	175	409	3	406
i butik, varuhus o.d.	45 508	41 964	16 037	9 199	4 336	5 557	149	6 686	3 544	64	3 480
ur och från motordrivet fordon	5 309	3 391	2 372	41	87	97	21	773	1 918	10	1 908

Tabell 2.6 (forts.)

Brottsdeltaganden efter brottstyp, totalt och efter beslut i åtalsfrågan, år 2005

Brotts- deltag- anden 2005	Antal med följande beslut													
	Brotts- deltag- anden 2005					Uppklarade på grund av					Inte upp- klarade brotts- deltag- anden totalt		Inte uppklarade på grund av	
	Upp- klarade brotts- deltag- anden totalt	Uppklarade Åtals- beslut	Straff- före- läggan- de	Åtals- under- låtelse	Miss- tänkt minder- årig	Gär- ningen ej brott	Övrigt	Miss- tänkt oskyl- dig	Brott kan ej styrkas					
Rån, grovt rån	3 937	2 678	1 851	-	3	298	11	515	21	1 259	1	238		
därav bank- och postrån	96	68	47	-	-	-	-	21	1	28	1	27		
butiks-rån	717	538	447	-	1	11	3	76	4	179	4	175		
personrån	2 310	1 591	1 047	-	-	237	5	302	12	719	12	707		
9 kap. Bedrägeri och annan oredlighet	24 757	17 729	10 320	496	304	180	137	6 292	122	7 028	122	6 906		
därav Bedrägeri, grovt bedrägeri, bedrägligt beteende	18 311	13 456	7 458	431	185	78	104	5 200	106	4 855	106	4 749		
Häleri, häleriförseelse	5 619	3 848	2 618	61	119	79	30	941	16	1 771	16	1 755		
10 kap. Förskingring och annan trolöshet	4 875	3 364	1 532	202	135	56	54	1 385	11	1 511	11	1 500		
11 kap. Brott mot borgenärer m.m.	4 829	3 312	1 298	655	21	-	8	1 330	2	1 517	2	1 515		
12 kap. Skadegörelsebrott	17 054	12 304	5 367	1 203	423	1 693	130	3 488	67	4 750	67	4 683		
13–15 kap. Brott mot allmänheten	9 421	6 372	2 351	963	264	239	180	2 375	34	3 049	34	3 015		
13 kap. Allmänfarliga brott	2 096	1 345	343	52	20	205	79	646	2	751	2	749		
14 kap. Förfalskningsbrott	4 556	2 999	1 508	182	113	20	73	1 103	22	1 557	22	1 535		
15 kap. Mened, falskt åtal m.m.	2 769	2 028	500	729	131	14	28	626	10	741	10	731		
16–20 kap. Brott mot staten	18 400	12 631	8 377	293	213	262	91	3 395	54	5 769	54	5 715		
16 kap. Brott mot allmän ordning	1 212	794	336	59	9	72	11	307	6	418	6	412		
17 kap. Brott mot allmän verksamhet	16 757	11 514	7 901	233	204	190	78	2 908	47	5 243	47	5 196		
därav våld mot tjänsteman	4 277	3 044	2 229	21	34	37	14	709	15	1 233	15	1 218		
18–20 kap. Högmålsbrott, brott mot rikets säkerhet, tjänstefel m.m.	431	323	140	1	-	-	2	180	1	108	1	107		
Brott mot trafikbrottslagen	64 530	60 715	36 859	11 815	3 981	105	2 301	5 654	242	3 815	242	3 573		
därav Rattfylleri, grovt rattfylleri ¹	22 458	21 359	12 454	5 039	615	5	1 593	1 653	148	1 099	148	951		
Brott mot narkotikastrafflagen	50 055	42 888	23 957	5 645	3 593	66	3 256	6 371	1 284	7 167	1 284	5 883		
därav framställning överlåtelse m.m. innehav, eget bruk	202	166	104	10	6	-	1	45	-	36	-	36		
	4 051	2 889	2 117	49	56	7	80	580	41	1 162	41	1 121		
	45 802	39 833	21 736	5 586	3 531	59	3 175	5 746	1 243	5 969	1 243	4 726		
Brott mot övriga författningar	32 179	25 764	13 628	2 753	853	394	342	7 794	75	6 415	75	6 340		
därav Smugglingslagen	1 675	1 306	935	126	16	1	12	216	4	369	4	365		
Skatebrottslagen m.m.	5 143	3 468	2 035	160	28	-	9	1 236	1	1 675	1	1 674		
Vapenlagen	4 016	3 155	1 616	268	128	118	135	890	13	861	13	848		
Lagen om besöksförbud	2 906	2 167	1 292	14	40	-	15	806	2	739	2	737		

¹ Inklusivt rattfylleri under påverkan av narkotika.

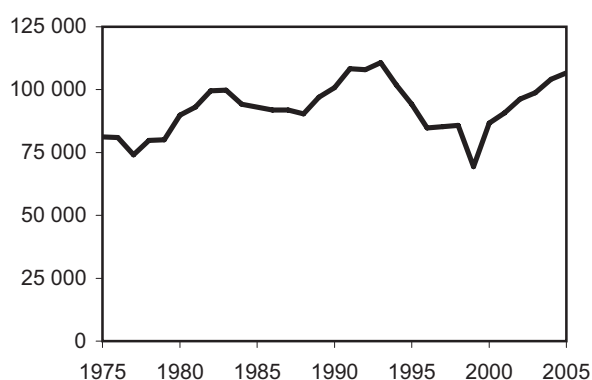
3 Personer misstänkta för brott

Persons suspected of offences

Sammanfattning

Utvecklingen av antalet misstänkta personer

År 2005 registrerades nästan 107 000 personer som skäligen misstänkta för brott. Det är en ökning sedan föregående år med 2 procent. Från mitten av 1970-talet ökade antalet misstänkta personer från 81 200 till en högsta nivå på 110 800 år 1993. De efterföljande åren, 1994–1996, sjönk antalet misstänkta personer men har nu återigen ökat¹. Under tioårsperioden 1996–2005 har ökningen varit 26 procent. Antalet misstänkta personer relaterat till folkmängden har inte ökat så mycket eftersom befolkningen i straffmyndig ålder (15 år och äldre) också har ökat. En sådan jämförelse visar att antalet misstänkta personer per 100 000 av medelfolk-mängden i åldern 15 år och däröver ökat med 21 procent under tioårsperioden 1996–2005.



Figur 3.1 Misstänkta personer, åren 1975–2005.

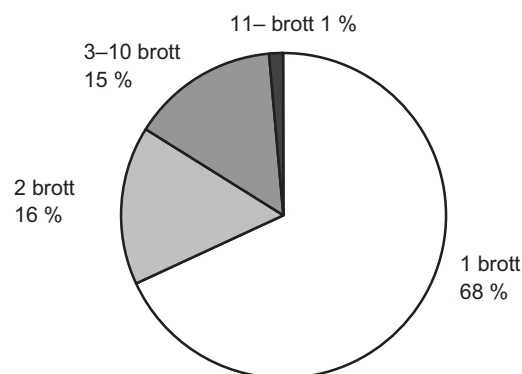
Vid tolkningen av utvecklingen måste hänsyn tas till att antalet gärningsmän, som inte upptäcks av polisen, kan ha förändrats över tid. De personer som år 2005 misstänktes för brott misstänktes för att ha begått cirka 16 procent av de anmälda brotten². Denna andel har sjunkit från en högsta andel på cirka 30 procent i början av 1980-talet.

¹ Antalet misstänkta personer år 1999 var ovanligt lågt på grund av bortfall i materialet, som låg till grund för statistiken.

² Personupplklaringsprocenten, se kapitel 2 om upplklarade brott.

Antal brott per misstänkt person

De flesta misstänkta personer är misstänkta för att ha begått *ett* brott under året. År 2005 var 68 procent av de misstänkta personerna misstänkta för endast ett brott. Samma år var 30 procent misstänkta för två till tio brott och drygt 1 procent för fler än tio brott. Fördelningen av antalet brott, som personerna är misstänkta för, är i stort sett densamma som den var under år 2004. De misstänkta kvinnorna är misstänkta för färre brott än männen. Ungdomarna skiljer sig inte nämnvärt från de vuxna. År 2005 var cirka 75 procent av kvinnorna och cirka 66 procent av männen misstänkta för ett brott. Motsvarande andel bland ungdomar i åldern 15–20 år var 69 procent.



Figur 3.2 Misstänkta personer (106 659 personer) efter antal brott de misstänkts för, år 2005.

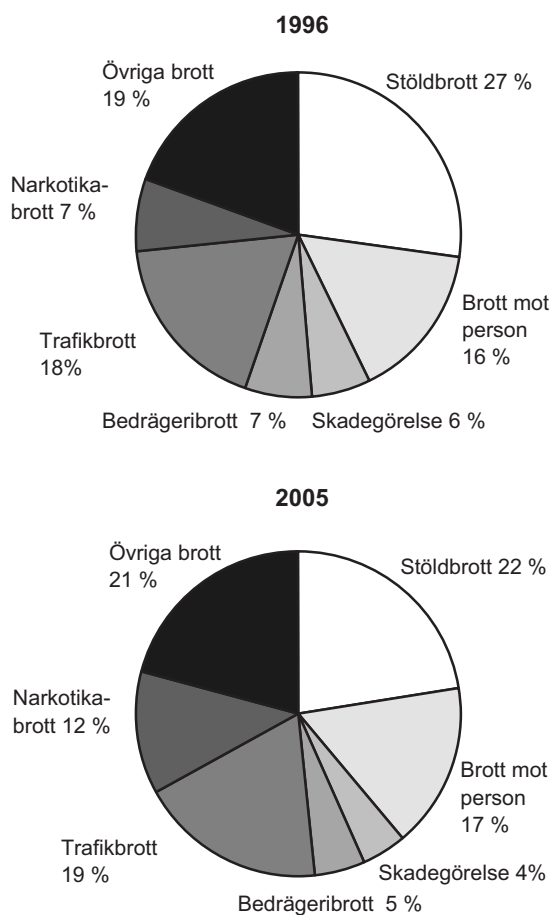
Struktur

Brottsstrukturen för de misstänkta personerna liknar den för de upplklarade brotten och skiljer sig från strukturen för de anmälda brotten. Detta beror bland annat på att möjligheten att upptäcka gärningsmannen varierar mellan olika brottstyper. Brott mot person, trafikbrott och narkotikabrott är exempel på brottskategorier där det betydligt oftare än när det gäller andra brott finns en skäligen misstänkt person. Statistiken ger alltså en beskrivning av de upptäckta gärningsmännens brottslighet.

År 2005 misstänktes endast 22 procent av samtliga misstänkta personer för *stöldbrott*, vilket kan jäm-

föras med att stöldbrotten svarade för cirka 51 procent av de anmälda brotten. Skälet till denna skillnad är att stöldbrott är en brottskategori där man relativt sällan hittar en misstänkt person (med undantag för till exempel butiksnatterier). Trots detta är stöldbrotten den vanligaste brottstypen för de misstänkta personerna.

En stor andel misstänks även för *trafikbrott*, *brott mot person* och *narkotikabrott*. År 2005 utgjorde personer misstänkta för trafikbrott 19 procent, brott mot person 17 procent och narkotikabrott 12 procent av alla misstänkta personer. Jämfört med för tio år sedan har andelen misstänkta för narkotikabrott och brott mot person tillsammans ökat med 6 procentenheter medan andelen misstänkta för stöld, skadegörelse och bedrägeri tillsammans har minskat med cirka 9 procentenheter.

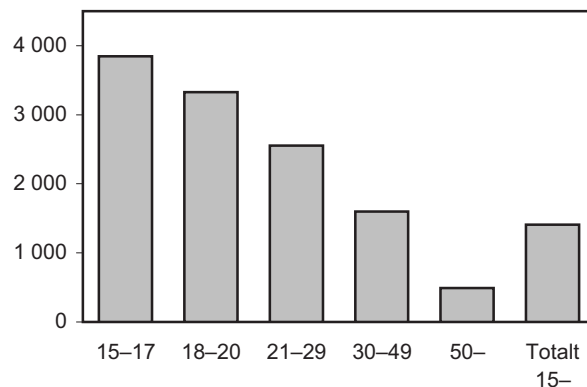


Figur 3.3 Brottskategorier i procent av samtliga misstänkta personer, åren 1996 (84 801 misstänkta personer) och 2005 (106 659 misstänkta personer).

Ålder

Den lägsta åldern för att registreras som skäligen misstänkt är straffmyndighetsåldern 15 år. År 2005 misstänktes cirka 25 400 personer i åldrarna 15–20

år. Andelsmässigt utgör dessa misstänkta ungdomar cirka 24 procent av samtliga misstänkta personer samtidigt som denna åldersgrupp utgör cirka 9 procent av befolkningen. I de äldre åldersgrupperna utgjorde personer som är 50 år och äldre 16 procent av de misstänkta personerna och hela 45 procent av befolkningen³ år 2005. Det betyder alltså att antalet misstänkta personer i relation till folkmängden är större i de yngre åldersgrupperna än i de äldre.



Figur 3.4 Antal misstänkta personer efter ålder per 100 000 i åldersgrupperna, år 2005.

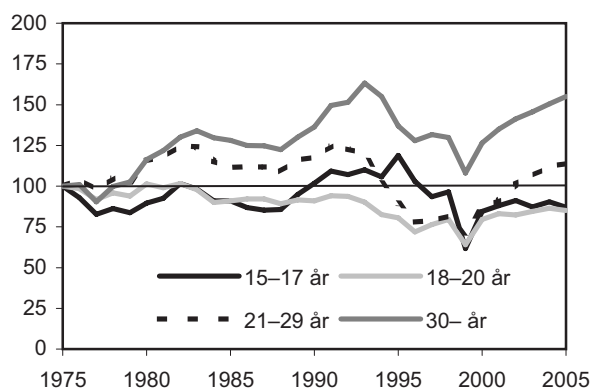
Mellan åren 2004 och 2005 minskade antalet misstänkta per 100 000 invånare i åldersgruppen 15–20 år medan det ökade i övriga åldersgrupper. Ökningen var störst i åldrarna 50 år och däröver, där antalet misstänkta per 100 000 av medelfolk-mängden ökade med 6 procent jämfört med föregående år. För åldersgruppen 15–17 år var minskningen 4 procent, vilket var lite mindre än ökningen i denna åldersgrupp mellan åren 2003 och 2004.

Under de senaste 30 åren, 1975–2005, har det totala antalet misstänkta per 100 000 av medelfolk-mängden ökat med cirka 14 procent. Ökningen ligger i de högre åldersgrupperna, medan åldersgruppen 15–20 år har minskat. Mellan åren 1975 och 2005 ökade antalet misstänkta personer per 100 000 invånare i åldern 50 år eller äldre med 97 procent och misstänkta i åldern 30–49 år ökade med 41 procent. Motsvarande minskning för åldersgruppen 15–20 år var knappt 14 procent.

Vid en analys av hur olika åldersgrupper av misstänkta förändras bör beaktas att upptäcktsrisken varierar beroende på brottstyp, som i sin tur varierar i olika åldrar. Tolkningen av statistiken försvå-

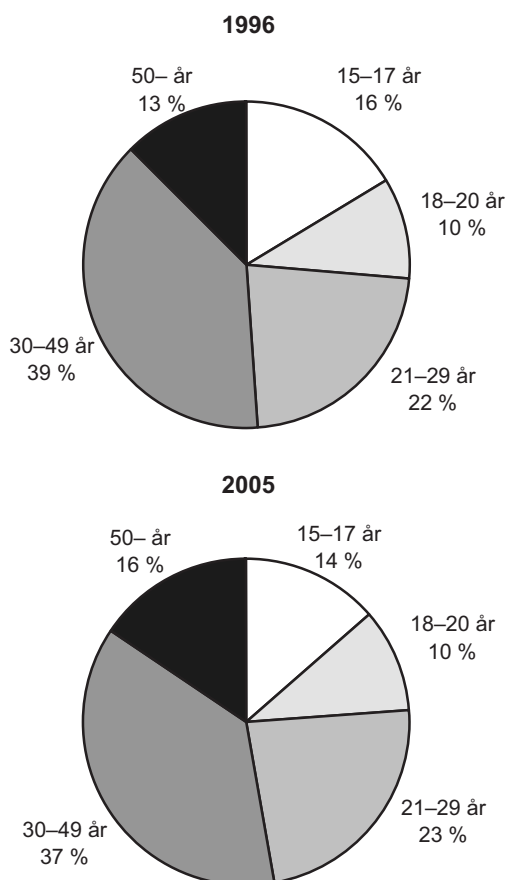
³ Exklusive personer under 15 år.

ras av att upptäcktsrisken för olika åldersgrupper kan ha förändrats under perioden.



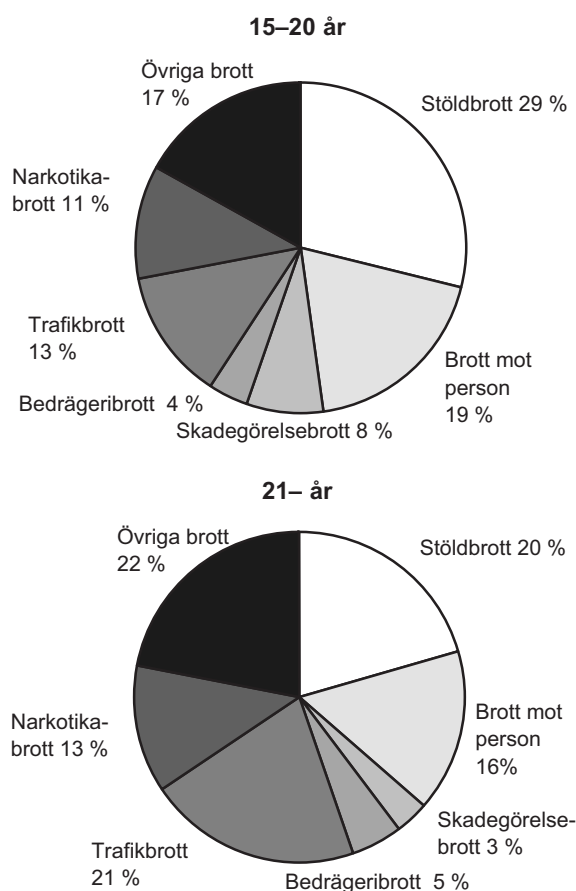
Figur 3.5 Index över antalet misstänkta för brott efter ålder per 100 000 av medelfolkmängden i respektive åldersgrupp, åren 1975–2005 (1975=100).

Fördelningen av de misstänkta personerna efter ålder har förändrats under de senaste tio åren. Exempelvis utgjorde, som tidigare nämnts, de misstänkta ungdomarna i åldern 15–20 år, 24 procent av samtliga misstänkta personer år 2005, medan de utgjorde 27 procent år 1996.



Figur 3.6. Andel misstänkta personer efter ålder, åren 1996 (av 84 801 misstänkta personer) och 2005 (av 106 659 misstänkta personer).

År 2005 var cirka 25 400 av de misstänkta personerna, ungdomar i åldern 15–20 år. För dessa ungdomar var stöldbrott den *andelsmässigt* (29 procent) vanligaste brottstypen. Cirka 80 500 av de misstänkta personerna var i åldern 21 år och däröver. För denna åldersgrupp var stöldbrott (20 procent) och trafikbrott (21 procent) de andelsmässigt vanligaste brotten. Brott mot person – misshandel, olaga hot och ofredande, sexualbrott med mera – var andelsmässigt vanligare bland de yngre än bland de äldre misstänkta, medan narkotikabrott upptog en något större andel av brotten bland de äldre än bland de yngre.

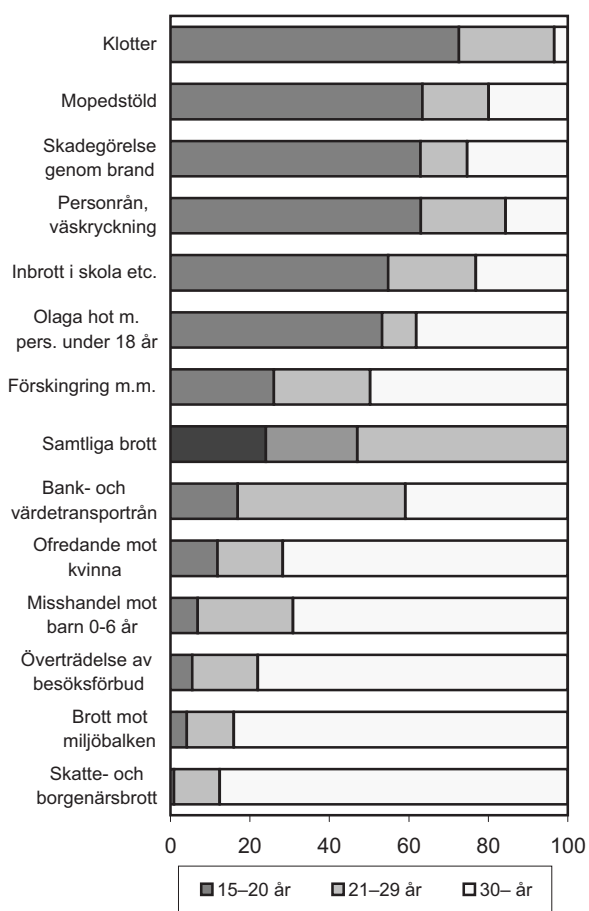


Figur 3.7 Andel misstänkta personer 15–20 år (av 25 425 misstänkta personer) respektive 21 år eller äldre (av 80 466 misstänkta personer) efter brottstyp, år 2005.

Exempel på brottstyper där medianåldern är hög (inom intervallet 30–39 år) är trafikbrott, sexualbrott, kvinnomisshandel, olaga hot, ofredande, butiksstöld (inklusive snatteri) och ekonomisk brottslighet. För den ekonomiska brottsligheten ligger medianåldern i intervallet 40–49 år. Antalsmässigt representeras ungdomsbrotten, det vill säga brott som ofta begås av personer i åldern 15–20 år, av butiksstölder, misshandel (främst mot män), narkotikabrott, olovlig körning och skadegörelse. Men

de flesta av dessa brottskategorier har också hög representation i de högre åldersgrupperna.

Brott, där ungdomar (15–20 år) svarade för en stor andel av de misstänkta personerna inom respektive brottstyp, var år 2005 framför allt klotter, mopedstöld, skadegörelse genom brand, personrån och väskryckning (oavsett om de till antalet är stora eller små brottstyper). År 2005 utgjorde 15–20-åringarna cirka 66 procent av samtliga misstänkta personer för dessa brott (se figur 3.8). Totalt är relativt få personer misstänkta för dessa brott. En speciell kategori brott, där ungdomar i åldern 15–20 år har en hög representation (76 procent) är missbruk av urkund avseende pass eller andra resedokument för visering och uppehållstillstånd.

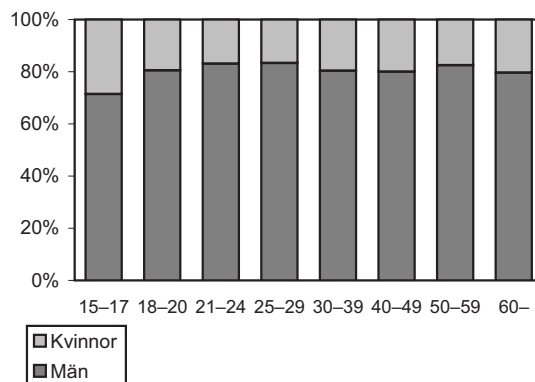


Figur 3.8 Andel misstänkta personer (procent) efter ålder och brottstyp, år 2005.

Kön och ålder

De flesta som misstänks för brott är män. År 2005 var 80 procent av samtliga misstänkta personer män. Andelen kvinnor av samtliga misstänkta personer har successivt ökat från 13 till 19 procent under perioden 1980–1996. Därefter har andelen kvinnor legat på en relativt konstant nivå kring 18–20 procent.

Fördelningen mellan kvinnor och män skiljer sig något mellan olika åldersgrupper. År 2005 var avvikelser från medelvärdet 20–80 procent störst i åldersgruppen 15–17 år. I dessa åldrar var andelen kvinnor 29 procent och andelen män 71 procent. För övriga åldersgrupper var andelen kvinnor mellan 17 och 24 procent.



Figur 3.9. Andel misstänkta kvinnor respektive män efter ålder, år 2005.

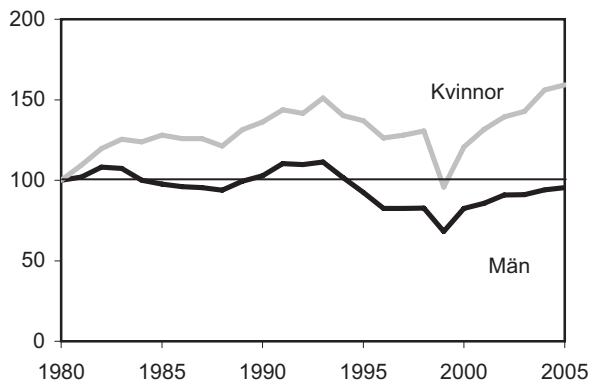
År 2005 noterades knappt 21 000 misstänkta kvinnor, vilket är en ökning med 3 procent jämfört med år 2004. Åldersgrupperna 18–29 år och 40 år och däröver svarade för ökningen, medan övriga åldersgrupper minskade. Antalet misstänkta kvinnor 18–29 år ökade med 7 procent och antalet misstänkta kvinnor som var 40 år och däröver ökade med 5 procent. Åldersgruppen 15–17 år minskade med 1 procent och åldersgruppen 30–39 år minskade med 4 procent.

Antalet misstänkta män var cirka 83 300 – en ökning med 2 procent jämfört med år 2004. För männen var det åldersgruppen 40 år och däröver som svarade för den största ökningen. De ökade med 6 procent, medan övriga åldersgrupper hade mindre förändringar.

Sett i relation till utvecklingen av medelfolkmängden i straffmyndig ålder ökade både antalet misstänkta kvinnor och män fram till första hälften av 1990-talet. Efter en tillfällig minskning för båda könen under några år vid slutet av 1990-talet, har antalet misstänkta per 100 000 av medelfolkmängden åter ökat för både kvinnor och män. Ökningen har varit störst för kvinnorna, som år 2005 hade ökat med 59 procent från år 1980. Under samma period minskade antalet misstänkta män per 100 000 av medelfolkmängden med 5 procent. Förklaringen till denna minskning är att männen i befolkningen ökade procentuellt mer än antalet misstänkta män. Ökningen av männen i befolkningen låg i

Misstänkta personer

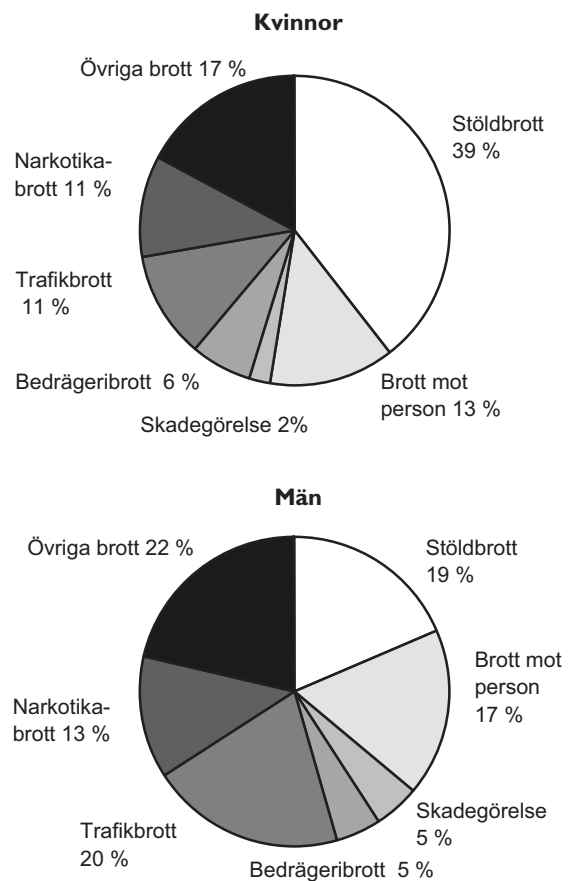
de högre åldrarna, det vill säga de åldersgrupper som är mindre brottsaktiva än de lägre åldersgrupperna.



Figur 3.10 Index över antalet män respektive kvinnor misstänkta för brott per 100 000 av medelfolkmängden, åren 1980–2005 (1980=100).

Stöldbrotten är de klart vanligaste brotten bland kvinnor, medan stöldbrotten och trafikbrotten, som är de vanligaste brotten bland männen, svarar för nästan lika stora andelar av männens brott. Andelen stöldbrott av alla brottskategorier är mycket högre bland kvinnor än bland män. År 2005 var stöldbrotten cirka 39 procent av det totala antalet brott som kvinnorna misstänktes för. För männen var andelen stöldbrott och trafikbrott nästan densamma (19 respektive 20 procent). Det gör att andelen stöldbrott bland kvinnorna är nästan lika stor som andelen stöldbrott och trafikbrott tillsammans bland männen. Andelen brott mot person, av vilka en stor del är våldsbrott, är högre bland misstänkta män (17 procent) än bland misstänkta kvinnor (13 procent).

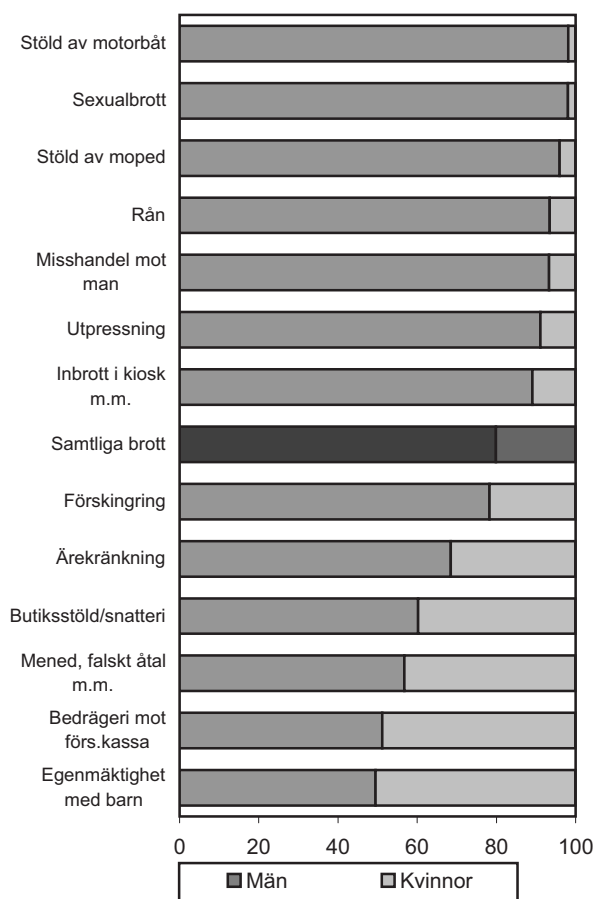
De fyra vanligaste brottstyperna som männen misstänktes för, var år 2005 i följande ordning: trafikbrott (främst olovlig körning och rattfylleri), narkotikabrott, butiksstöld och misshandel (främst mot män). Ungefär samma brottstyper är antalsmässigt stora både för män och för kvinnor, men ordningen är något annorlunda. De fyra vanligaste brottstyperna som kvinnor misstänktes för år 2005 var i följande ordning: butiksstöld, trafikbrott (främst olovlig körning och rattfylleri), narkotikabrott och misshandel (främst mot kvinnor).



Figur 3.11 Andel misstänkta kvinnor (av 20 966 misstänkta kvinnor) och män (av 83 255 misstänkta män) efter brottstyp, år 2005.

Om man i stället studerar de brott där män respektive kvinnor utgör en stor andel av de misstänkta personerna (oavsett om det är till antalet stora brottstyper) blir andelen män störst bland personer misstänkta för sexualbrott där deras andel uppgår till cirka 98 procent av samtliga misstänkta för sexualbrott. Exempel på övriga brott där andelen män var minst 95 procent år 2005 var stöld av motorcykel och moped, misshandel mot man utomhus och rån mot värdetransport. Till antalet är det dock totalt sett få personer som misstänks för dessa brott med undantag av misshandel mot man.

Några brott där andelen kvinnor hade de högsta andelarna (mellan 38 och 51 procent) av samtliga misstänkta personer år 2005 var egenmäktighet med barn, bedrägeri mot försäkringskassa, brott med anknytning till osann utsaga, falskt åtal, falsk angivelse, brukande av osann urkund med mera, brott mot utlänningslagen, butiksstöld och förskingring. Totalt sett är det dock mycket få som misstänks för dessa brott med undantag för butiksstöld.



Figur 3.12 Andel misstänkta personer (i procent) efter kön och brottstyp, år 2005.

För samtliga brott fördelade sig de misstänkta personerna procentuellt efter ålder och kön på följande sätt:

	Kvinnor	Män	Totalt
15–20 år	6	18	24
21– år	14	62	76
Totalt	20	80	100

Några brottstyper, där yngre kvinnor (15–20 år) har en högre andel än medelvärdet (6 procent) för samtliga brottstyper för den gruppen, är butiksstöld (14 procent), fickstöld (12 procent), brott med anknytning till osann utsaga, falskt åtal, falsk angivelse, brukande av osann urkund med mera (33 procent).

Exempel på brottstyper, där kvinnor 21 år och äldre har högre andelar än sitt medelvärde (14 procent) för samtliga brottstyper, är misshandel mot barn 0–6 år (30 procent), egenmäktighet med barn (50 procent), butiksstöld (26 procent) och bedrägeri mot försäkringskassa (48 procent).

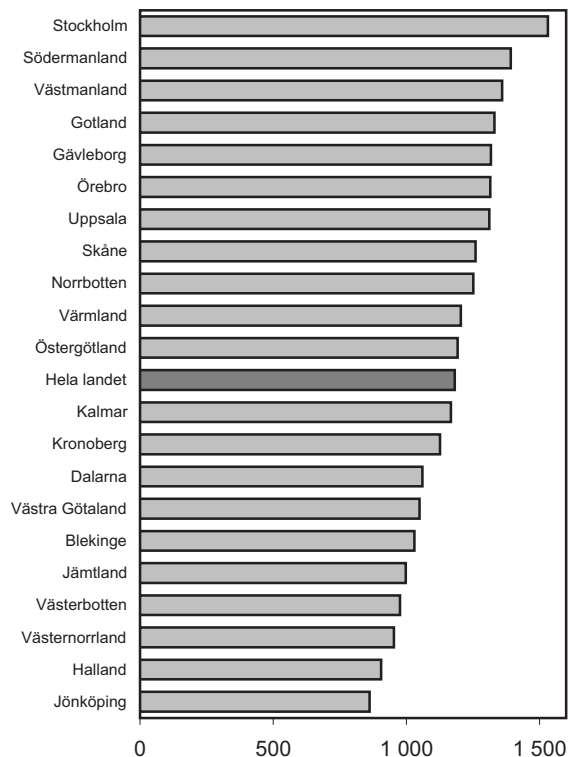
Yngre män (15–20 år) har högre andelar än medelvärdet (18 procent) för bland annat misshandel mot barn 7–14 år (36 procent), misshandel mot man (40 procent), våldtäkt (25 procent), tillgrepp av olika typer av motorfordon och cykel samt stöld ur och från motordrivna fordon (till exempel 38 procent för biltillgrepp och 62 procent för tillgrepp av moped), väskryckning (58 procent), fickstöld (27 procent), personrån (59 procent), klotter mot kollektivtrafik (61 procent) och övrigt klotter (72 procent).

För män i åldern 21 år och däröver kan nämnas misshandel mot kvinna (73 procent), olaga hot (72 procent) sexualbrott, inklusive våldtäkt (79 procent), ekonomisk brottslighet (89 procent) och trafikbrott (75 procent) bland dem som låg över medelvärdet 62 procent.

Regionala variationer

Störst antal misstänkta personer per 100 000 invånare hade år 2005 Stockholms, Södermanlands och Västmanlands län med cirka 1 360–1 530 misstänkta personer per 100 000 invånare. Minst antal misstänkta personer per 100 000 invånare hade Jönköpings, Hallands och Västernorrlands län. I dessa län var antalet misstänkta per 100 000 invånare cirka 860–950 personer. Antalet misstänkta personer per 100 000 invånare i ett län kan, framför allt om antalet invånare i länet är litet, variera relativt kraftigt från ett år till ett annat. De län som de senaste tre åren legat bland dem med högst antal misstänkta per invånare är Stockholms, Södermanlands, Skåne och Örebro län.

De länsvisa variationerna kan delvis förklaras av skillnader i brottsstrukturen. Vissa län har en högre andel brott där man redan vid anmälningstillfället har en utpekad gärningsman. Detta påverkar polisens möjligheter att identifiera de personer som man i ett senare skede bedömer som skäligen misstänkta.



Figur 3.13 Antal misstänkta personer per 100 000 av medelfolkmängden i länen, år 2005.

Statistikens innehåll

Personer misstänkta för brott

I statistiken över personer misstänkta för brott redovisas de personer som av polis, tull och åklagare efter avslutad utredning bedömts vara skäligen misstänkta för brott under redovisningsåret.

De personer som redovisas i statistiken över misstänkta personer är, enkelt uttryckt, starkt misstänkta för brott. De har ansetts vara ”skäligen misstänkta” och efter genomförd utredning har polisen eller åklagaren dessutom ansett att brottsmisstanken kvarstår. Ungdomar som inte är straffmyndiga (under 15 år) redovisas dock inte i statistiken över misstänkta personer.

Med brottsdeltagande avses en skäligen misstänkt persons deltagande i ett visst brott. En person kan delta i ett eller flera brott och en eller flera personer kan delta i ett brott.

Statistiken över misstänkta personer bör användas då man studerar ålders- och könsfördelning för de personer som någon gång under året begått brott av en viss brottstyp. Då man studerar hur stor andel av en viss brottstyp som begåtts av en viss åldersgrupp eller ett visst kön bör statistiken över brottsdeltaganden användas.

I statistiken över personer misstänkta för brott redovisas de misstänkta personernas kön och ålder samt vilka och hur många brott de misstänkts för. Den misstänkte personens ålder beräknas utifrån tidpunkten för det första brottet, som personen misstänkts för under det aktuella statistikåret⁴.

Under detta avsnitt redovisas även en tabell över antalet anhållanden, häktningsframställningar och häktade personer⁵.

Kategorisering och beräkningar av brott

Brottsredovisningen omfattar samma brottstyper som de polisanmälda brotten. Kategoriseringen utgår från olika brottskoder (se avsnittet Kategorisering av brott i kapitlet Anmälda brott). Misstänkta personer redovisas endast en gång per brottstyp och år, även om de misstänkts för flera brott av samma typ under året (vilket brukar uttryckas som netto per rad, eftersom varje brottstyp vanligtvis redovisas på en rad⁶ i tabellerna).

Regional fördelning

Statistiken över misstänkta personer redovisas för hela landet. Länsfördelad statistik över misstänkta personer redovisas efter det län där beslut fattas om den misstänkta personen. Dessa uppgifter redovisas dock inte i denna rapport (bortsett från en figur), men finns bland annat tillgängliga på Brå:s webbplats www.bra.se.

⁴ Om tidpunkten för brottet inte är känd används det datum då anmälan registrerades för att beräkna den misstänktes ålder.

⁵ Antalet bifallna häktningsframställningar. En person kan förekomma flera gånger under ett kalenderår, om han eller hon häktats vid flera tillfällen under året.

⁶ En person kan vara misstänkt för flera olika brottstyper, vilket innebär att han eller hon kan redovisas på flera rader i en tabell. Därför blir summan av antalet personer för de olika brottstyperna (raderna) ofta större än nettoantalet misstänkta personer för samtliga brott.

Insamling och bearbetning

Polisens och åklagarnas registrering av de beslut som fattas under utredningen av brott utgör underlag för statistiken över misstänkta personer.

Beslut som berör personer som varit skäligen misstänkta för brott registreras av polisen, tullen och åklagaren i respektive myndighets ärendehanteringssystem. Uppgifterna samlas in av Rikspolisstyrelsen, Tullverket, Ekobrottsmyndigheten och Åklagarmyndigheten (ÅM) och skickas därefter till Brå.

Hos Brå görs olika kontroller, kompletteringar och rättningar av materialet innan uppgifterna sammanställs till statistik. Brå producerar statistik över misstänkta personer årsvis.

Uppgifter om anhållanden, häktningsframställningar och häktade personer samlas in årsvis från ÅM som också sammanställer statistiken.

Jämförelser över tid

Vid tolkningen av utvecklingen måste man ta hänsyn till att antalet gärningsmän, som upptäcks av polisen, kan ha förändrats över tid. Upptäcktsrisken varierar beroende på brottstyp. Upptäcktsrisken kan även vara olika för olika grupper, till exempel kan upptäcktsrisken vara större bland unga personer och missbrukare i samband med

vissa brottstyper. Svårigheten med att tolka utvecklingen av statistiken är att upptäcktsrisken kan ha förändrats olika mycket för dessa grupper under perioden.

Fram till slutet av år 1999 registrerades beslut som berörde personer som varit skäligen misstänkta för brott på ett blankettset (personblad) av både polis och åklagare. I slutet av år 1999 slopades personbladet i samband med systemomläggningen av registren inom rättsväsendet. I och med omläggningar i datasystemen fick Brå från och med år 2000 fler misstänkta personer för vilka fullständigt personnummer saknades. Detta försvårar både antalsräkningen och bestämmandet av kön och/eller ålder för de misstänkta. Antalet misstänkta personer kan ha påverkats av detta från och med år 2000. Mer information om detta finns i publikationerna *Kriminalstatistik 1999* och *Kriminalstatistik 2000*. År 2005 fanns det totalt 768 misstänkta personer med okänd ålder och 2 438 personer med okänt kön, detta redovisas också i tabellerna.

För en mer detaljerad beskrivning av olika händelser som påverkat statistiken över tid, se avsnittet Jämförelser över tid i kapitlet Anmälda brott och *Konsten att läsa statistik om brottslighet* (Brå:s rapport 2006:1).

Tabellförteckning

List of tables

Personer misstänkta för brott

Persons suspected of offences

3.1	Personer misstänkta för brott efter brottstyp, totalt samt andel ungdomar, andel kvinnor och andel män, år 2005	104
	Persons suspected of offences, by type of offence, together with percentages of young persons, women and men, 2005	
3.2	Personer misstänkta för brott efter kön, ålder vid brottet och antal brott de misstänkts för, år 2005	106
	Persons suspected of offences, by sex, age at the time of offence and number of offences per suspect, 2005	
3.3	Personer misstänkta för brott efter brottstyp och ålder vid brottet, år 2005	107
	Persons suspected of offences, by type of offence and age at the time of offence, 2005	
3.4	Kvinnor misstänkta för brott efter brottstyp och ålder vid brottet, år 2005	109
	Women suspected of offences, by type of offence and age at the time of offence, 2005	
3.5	Män misstänkta för brott efter brottstyp och ålder vid brottet, år 2005	111
	Men suspected of offences, by type of offence and age at the time of offence, 2005	
3.6	Brottsdeltaganden för personer misstänkta för brott efter brottstyp och ålder vid brottet, år 2005	113
	Crime-participations among persons suspected of offences, by type of offence and age at the time of offence, 2005	
3.7	Brottsdeltaganden för kvinnor misstänkta för brott efter brottstyp och ålder vid brottet, år 2005	115
	Crime-participations among women suspected of offences, by type of offence and age at the time of offence, 2005	
3.8	Brottsdeltaganden för män misstänkta för brott efter brottstyp, ålder vid brottet, år 2005	117
	Crime-participations among men suspected of offences, by type of offence and age at the time of offence, 2005	
3.9	Anhållanden, häktningsframställningar och häktade personer, åren 1965–2005	119
	Arrests, application for detention orders and detainees, 1965–2005	

Tabell 3.1

Personer misstänkta för brott efter brottstyp, totalt samt andel ungdomar, andel kvinnor och andel män, år 2005

Persons suspected of offences, by type of offence, together with percentages of young persons, women and men, 2005

Anm. Procentandelen avser andel av det totala antalet misstänkta personer för respektive brottstyp

Brottstyp	Totalt antal misstänkta personer	därav					
		15–20 år ¹		Kvinnor ²		Män ²	
		Antal	%	Antal	%	Antal	%
SAMTLIGA BROTT	106 659	25 425	24	20 966	20	83 255	80
Brott mot brottsbalken	71 741	19 530	27	16 607	24	53 456	76
3–7 kap. Brott mot person	24 944	6 579	27	3 382	14	21 047	86
<i>3 kap. Brott mot liv och hälsa</i>	14 256	4 517	32	1 677	12	12 378	88
därav Fullbordat mord, dråp och misshandel med dödlig utgång	134	29	22	15	11	118	89
Misshandel, grov misshandel	13 645	4 392	32	1 602	12	11 858	88
därav mot barn 0–6 år	237	16	7	76	33	155	67
mot barn 7–14 år	1 344	562	42	269	20	1 053	80
mot kvinna	5 411	1 002	19	843	16	4 503	84
mot man	7 651	3 145	41	508	7	7 049	93
Vållande till annans död	99	13	13	16	16	81	84
<i>4 kap. Brott mot frihet och frid</i>	12 163	2 621	22	1 521	13	10 414	87
<i>5 kap. Årekränkingsbrott</i>	1 641	312	19	502	32	1 091	68
<i>6 kap. Sexualbrott</i>	1 890	358	19	35	2	1 795	98
därav Våldtäkt, grov våldtäkt	613	152	25	3	1	592	99
<i>7 kap. Brott mot familj</i>	392	4	1	190	50	190	50
8–12 kap. Brott mot förmögenhet	46 866	13 241	28	12 447	27	33 472	73
<i>8 kap. Stöld, rån m.m.</i>	33 688	10 183	30	10 237	31	22 814	69
därav Tillgrepp av motordrivet							
fortskaffningsmedel	3 107	1 339	43	223	7	2 857	93
därav fullbordat biltillgrepp	2 306	900	39	191	8	2 092	92
försök till biltillgrepp	502	241	48	21	4	478	96
motorcykel och moped	521	309	59	17	3	503	97
Tillgrepp av icke motordrivet							
fortskaffningsmedel	512	135	26	42	8	466	92
därav cykel	473	126	27	37	8	432	92
Inbrottsstöld, inte av skjutvapen	4 152	1 498	36	347	8	3 750	92
därav i bostad	1 001	325	33	97	10	900	90
i källare och på vind	243	47	19	36	15	207	85
i fritidshus	273	81	30	28	11	219	89
i butik, varuhus o.d.	728	318	44	44	6	680	94
Stöld (även inbrottsstöld) av skjutvapen, ammunition, sprängämnen	80	33	41	8	10	70	90
Övrig stöld och snatteri	27 954	7 638	27	9 713	35	17 716	65
därav fickstöld	459	171	38	117	26	327	74
i butik, varuhus o.d.	23 258	5 893	25	9 079	40	13 743	60
ur och från motordrivet fordon	1 887	608	32	128	7	1 742	93

Tabell 3.1 (forts.)

Personer misstänkta för brott efter brottstyp, totalt samt andel ungdomar, andel kvinnor och andel män, år 2005

Brottstyp	Totalt antal misstänkta personer	därav					
		15–20 år ¹		Kvinnor ²		Män ²	
		Antal	%	Antal	%	Antal	%
Rån, grovt rån	1 565	809	52	102	7	1 448	93
därav bank- och postrån	60	9	15	6	10	54	90
butiksran	376	168	45	14	4	359	96
personrån	863	540	63	60	7	792	93
9 kap. Bedrägeri och annan oredlighet	7 317	1 411	19	1 613	23	5 530	77
därav Bedrägeri, grovt bedrägeri, bedrägligt beteende	4 615	697	15	1 277	29	3 199	71
Häleri, häleriförseelse	2 618	680	26	341	13	2 246	87
10 kap. Förskingring och annan trolöshet	2 308	595	26	495	22	1 779	78
11 kap. Brott mot borgenärer m.m.	2 675	26	1	288	11	2 326	89
12 kap. Skadegörelsebrott	6 622	2 659	40	616	9	5 941	91
13–15 kap. Brott mot allmänheten	4 310	1 382	32	1 305	31	2 883	69
13 kap. Allmänfarliga brott	682	140	21	160	24	505	76
14 kap. Förfalskningsbrott	2 003	268	13	432	22	1 502	78
15 kap. Mened, falskt åtal m.m.	1 714	986	58	724	43	951	57
16–20 kap. Brott mot staten	7 303	1 705	24	890	12	6 274	88
16 kap. Brott mot allmän ordning	579	153	27	72	13	497	87
17 kap. Brott mot allmän verksamhet	6 495	1 571	24	778	12	5 651	88
därav våld mot tjänsteman	2 293	535	23	403	18	1 871	82
18–20 kap. Högmålsbrott, brott mot rikets säkerhet, tjänstefel m.m.	285	1	0	42	19	180	81
Brott mot trafikbrottslagen	28 016	4 470	16	2 864	10	24 701	90
därav Rattfylleri, grovt rattfylleri ³	16 364	1 565	10	1 649	10	14 416	90
Brott mot narkotikastrafflagen	18 357	3 925	21	2 746	15	15 518	85
därav framställning	151	28	19	14	9	137	91
överlåtelse m.m.	2 129	349	16	263	12	1 855	88
innehav	8 650	1 416	16	1 116	13	7 494	87
eget bruk	12 811	3 141	25	1 999	10	10 769	84
innehav och eget bruk	2 650	484	18	381	14	2 264	86
Brott mot övriga författningar	14 731	2 210	15	1 521	11	12 936	89
därav Smugglingslagen	1 107	125	11	109	10	935	90
Skattebrottslagen	1 717	11	1	168	10	1 533	90
Vapenlagen	2 379	471	20	263	11	2 107	89
Lagen om besöksförbud	626	34	5	53	9	561	91

¹ Alder är okänd för 768 misstänkta personer. Dessa ingår inte i procentberäkningarna.

² Kön är okänt för 2 438 misstänkta personer. Dessa ingår inte i procentberäkningarna.

³ Inklusivt rattfylleri under påverkan av narkotika.

Tabell 3.2

Personer misstänkta för brott efter kön, ålder vid brottet och antal brott de misstänkts för, år 2005

Persons suspected of offences, by sex, age at the time of offence and number of offences per suspect, 2005

Kön Ålder	Antal misstänkta personer	Antal brott, som personen misstänkts för under året										
		1	2	3	4	5	6– 10	11– 15	16– 20	21– 50	51– 100	101–
Samtliga misstänkta personer	106 659	72 675	16 803	6 710	3 385	1 989	3 519	868	372	302	25	11
Kvinnor och män												
Totalt	104 221	70 474	16 606	6 678	3 379	1 989	3 517	868	372	302	25	11
15 år	5 500	4 059	770	307	134	75	121	25	2	6	1	-
16 år	4 541	3 238	698	274	115	74	107	27	4	3	1	-
17 år	4 210	2 921	681	246	120	85	124	20	6	5	1	1
18 år	3 848	2 541	624	277	130	98	128	26	8	13	3	-
19 år	3 604	2 370	582	248	133	94	130	26	8	12	-	1
20 år	3 463	2 205	605	249	133	91	131	24	11	13	-	1
21–24 år	12 102	7 757	2 063	925	446	262	445	115	49	36	2	2
25–29 år	11 610	7 525	1 936	819	421	229	463	117	51	43	4	2
30–39 år	20 255	13 209	3 286	1 320	753	449	824	225	109	77	1	2
40–49 år	18 348	11 918	3 076	1 250	635	369	751	190	87	66	6	-
50–59 år	10 646	7 631	1 628	584	286	139	256	60	32	23	5	2
60– år	5 845	4 851	657	179	73	24	37	13	5	5	1	-
Ålder okänd	249	249	-	-	-	-	-	-	-	-	-	-
Kvinnor												
Totalt	20 966	15 731	2 824	1 022	493	280	431	107	33	38	4	3
15 år	1 514	1 196	171	85	26	17	15	4	-	-	-	-
16 år	1 324	1 053	153	59	26	14	14	5	-	-	-	-
17 år	1 228	971	159	50	15	17	16	-	-	-	-	-
18 år	865	677	101	46	18	9	13	1	-	-	-	-
19 år	687	507	95	35	18	14	14	2	2	-	-	-
20 år	580	418	85	34	21	8	11	2	-	-	-	1
21–24 år	2 048	1 494	283	99	73	27	42	17	6	6	-	1
25–29 år	1 943	1 414	275	113	38	28	53	12	5	5	-	-
30–39 år	3 987	2 863	580	191	116	69	113	31	12	11	-	1
40–49 år	3 670	2 565	577	211	101	58	109	27	8	12	2	-
50–59 år	1 869	1 466	251	70	35	14	26	4	-	2	1	-
60– år	1 191	1 047	94	29	6	5	5	2	-	2	1	-
Ålder okänd	60	60	-	-	-	-	-	-	-	-	-	-
Män												
Totalt	83 255	54 743	13 782	5 656	2 886	1 709	3 086	761	339	264	21	8
15 år	3 986	2 863	599	222	108	58	106	21	2	6	1	-
16 år	3 217	2 185	545	215	89	60	93	22	4	3	1	-
17 år	2 982	1 950	522	196	105	68	108	20	6	5	1	1
18 år	2 983	1 864	523	231	112	89	115	25	8	13	3	-
19 år	2 917	1 863	487	213	115	80	116	24	6	12	-	1
20 år	2 883	1 787	520	215	112	83	120	22	11	13	-	-
21–24 år	10 054	6 263	1 780	826	373	235	403	98	43	30	2	1
25–29 år	9 667	6 111	1 661	706	383	201	410	105	46	38	4	2
30–39 år	16 268	10 346	2 706	1 129	637	380	711	194	97	66	1	1
40–49 år	14 678	9 353	2 499	1 039	534	311	642	163	79	54	4	-
50–59 år	8 777	6 165	1 377	514	251	125	230	56	32	21	4	2
60– år	4 654	3 804	563	150	67	19	32	11	5	3	-	-
Ålder okänd	189	189	-	-	-	-	-	-	-	-	-	-
Kön okänt	2 438	2 201	197	32	6	-	2	-	-	-	-	-

Tabell 3.3

Personer misstänkta för brott efter brottstyp och ålder vid brottet, år 2005

Persons suspected of offences, by type of offence and age at the time of offence, 2005

Anm. Antalet personer redovisas netto per rad, dvs. varje person förekommer endast en gång per rad

Brottsstyp (siffror inom parentes avser paragrafnummer)	Ålder, år											Totalt		
	15	16	17	18	19	20	21–24	25–29	30–39	40–49	50–59		60– Ålder okänd	
SAMTLIGA BROTT	5 524	4 578	4 243	3 896	3 671	3 513	12 429	12 019	20 805	18 598	10 747	5 868	768	106 659
Brott mot brottsbalken	4 446	3 767	3 459	2 968	2 543	2 347	8 060	8 014	14 018	11 767	6 389	3 330	633	71 741
3–7 kap. Brott mot person	1 552	1 219	1 049	1 006	903	850	2 582	2 619	5 212	4 491	2 269	938	254	24 944
3 kap. Brott mot liv och hälsa	1 019	832	735	728	625	578	1 656	1 525	2 753	2 218	1 095	396	96	14 256
dårv Fullbordat mord, dråp och misshandel med dödlig utgång	2	1	7	8	5	6	13	21	28	22	10	10	1	134
Misshandel, grov misshandel	996	811	718	709	606	552	1 598	1 454	2 625	2 113	1 024	355	84	13 645
dårv mot barn 0–6 år	2	-	3	2	5	4	19	37	98	48	14	1	4	237
mot barn 7–14 år	364	113	39	23	16	7	22	48	292	265	94	41	20	1 344
mot kvinna	178	188	174	176	143	143	511	603	1 284	1 172	620	198	21	5 411
mot man	553	561	551	559	484	437	1 153	886	1 157	799	346	126	39	7 651
Vållande till annans död	-	-	-	-	3	10	13	13	21	10	14	13	2	99
4 kap. Brott mot frihet och frid	668	492	401	366	351	343	1 112	1 301	2 754	2 537	1 265	479	94	12 163
5 kap. Årekränkingsbrott	84	58	51	48	27	44	107	149	379	358	202	101	33	1 641
6 kap. Sexualbrott	73	58	59	57	52	59	182	208	442	348	200	124	28	1 890
dårv Våldtäkt, grov våldtäkt	26	22	31	21	25	27	79	96	150	75	43	16	2	613
7 kap. Brott mot familj	-	-	1	-	1	2	18	45	181	114	22	5	3	392
8–12 kap. Brott mot förmögenhet	3 205	2 660	2 122	2 029	1 676	1 549	5 401	5 319	9 042	7 454	3 957	2 216	236	46 866
8 kap. Stöld, råv m.m.	2 562	2 120	1 616	1 536	1 240	1 109	3 976	3 821	6 079	5 017	2 667	1 816	129	33 688
dårv Tillgrepp av motordrivet fortskaffningsmedel	278	282	253	211	172	143	457	358	559	304	83	3	4	3 107
dårv fullbordat bitillgrepp	159	180	176	154	120	111	362	281	454	242	62	2	3	2 306
försök till bitillgrepp	36	45	59	37	36	28	75	60	83	39	4	-	-	502
motorcykel och moped	110	78	50	37	23	11	50	51	58	38	13	1	1	521
Tillgrepp av icke motordrivet fortskaffningsmedel	35	31	30	18	12	9	37	48	157	100	33	2	-	512
dårv cykel	33	30	28	18	12	5	35	43	142	96	29	2	-	473
Inbrottsstöld, inte av skjutvapen	252	259	233	313	243	198	628	538	811	511	148	17	1	4 152
dårv i bostad	53	61	49	65	47	50	175	152	218	101	25	4	1	1 001
i källare och på vind	2	6	6	13	7	13	20	34	70	55	14	3	-	243
i fritidshus	16	9	12	13	21	10	21	40	70	44	15	2	-	273
i butik, varuhus o.d.	45	45	50	65	66	47	121	100	112	58	19	-	-	728
Stöld (även inbrottsstöld) av skjut- vapen, ammunition, sprängämnen	9	4	3	5	8	4	5	15	18	9	-	-	-	80
Övrig stöld och snatteri	2 057	1 606	1 142	1 094	909	830	3 138	3 192	5 220	4 478	2 435	1 741	112	27 954
dårv fickstöld	49	28	23	42	19	10	61	70	80	49	11	3	14	459
i butik, varuhus o.d.	1 698	1 291	861	791	628	624	2 504	2 600	4 331	3 925	2 236	1 690	79	23 258
ur och från motordrivet fordon	71	90	92	112	135	108	298	251	439	233	51	7	-	1 887

Tabell 3.3 (forts.)

Personer misstänkta för brott efter brottstyp och ålder vid brottet, år 2005

Brottstyp (siffror inom parentes avser paragrafnummer)	Ålder, år											Totalt		
	15	16	17	18	19	20	21–24	25–29	30–39	40–49	50–59		60–	Ålder okänd
Rån, grovt rån	159	147	167	125	98	113	268	182	196	81	18	5	6	1 565
därav bank- och postrån	-	1	1	1	5	1	8	14	15	8	6	-	-	60
butiksårn	20	23	37	31	27	30	91	48	45	16	4	2	2	376
personårn	133	109	109	83	51	55	124	67	88	32	4	4	4	863
9 kap. Bedrägeri och annan oredlighet	224	174	210	259	264	280	927	1 075	1 858	1 325	543	141	37	7 317
därav Bedrägeri, grovt bedrägeri, bedrägligt beteende	79	66	96	139	150	167	564	662	1 261	885	405	111	30	4 615
Håleri, håleriförseelse	139	101	107	117	111	105	353	402	592	429	133	25	4	2 618
10 kap. Förskingring och annan trolöshet	118	120	148	89	54	66	263	293	508	401	172	57	19	2 308
11 kap. Brott mot borgenärer m.m.	-	-	-	3	6	17	107	209	818	803	538	145	29	2 675
12 kap. Skadegörelsebrott	605	545	411	434	340	324	905	649	1 079	875	332	101	22	6 622
13–15 kap. Brott mot allmänheten	104	235	612	163	148	120	437	538	845	589	305	170	44	4 310
13 kap. Allmänfarliga brott	40	39	18	14	15	14	54	70	110	95	102	108	3	682
14 kap. Förfalskningsbrott	21	32	69	36	51	59	250	347	568	376	144	35	15	2 003
15 kap. Mened, falskt åtal m.m.	44	165	527	116	84	50	153	137	190	126	68	28	26	1 714
16–20 kap. Brott mot staten	230	268	255	324	316	312	1 063	942	1 423	1 245	644	182	99	7 303
16 kap. Brott mot allmän ordning	37	27	18	28	24	19	72	42	122	78	67	38	7	579
17 kap. Brott mot allmän verksamhet	195	244	238	299	300	295	995	884	1 277	1 123	491	125	29	6 495
därav våld mot tjänsteman	44	81	74	104	120	112	383	312	451	389	167	50	6	2 293
18–20 kap. Högmålsbrott, brott mot rikets säkerhet, tjänstefel m.m.	-	-	-	-	-	1	5	21	35	52	89	19	63	285
Brott mot trafikbrottslagen	1 062	762	584	616	724	722	2 944	3 091	5 965	5 941	3 546	2 040	19	28 016
därav Ratifylleri, grovt ratifylleri ¹	151	148	181	308	372	405	1 676	1 701	3 539	3 905	2 560	1 411	7	16 364
Brott mot narkotikastrafflagen	243	394	598	851	875	964	3 427	2 803	3 887	3 218	975	106	16	18 357
därav framställning överlättelse m.m.	1	-	3	9	5	10	44	28	28	17	6	-	-	151
innehav	16	34	53	78	71	97	371	325	479	398	175	27	5	2 129
egget bruk	83	111	171	301	351	399	1 458	1 295	1 981	1 807	626	61	6	8 650
innehav och eget bruk	197	324	486	678	699	757	2 612	1 959	2 602	1 970	488	35	4	12 811
Brott mot övriga förtäringar	298	270	289	399	458	496	1 681	1 804	3 418	3 102	1 715	701	100	14 731
därav Smugglingslagen	4	6	19	24	29	43	152	190	286	224	99	30	1	1 107
Skattebrottslagen	-	-	-	3	2	6	55	128	544	516	362	94	7	1 717
Vapenlagen	76	66	59	80	94	96	343	302	494	421	194	152	2	2 379
Lagen om besöksförbud	3	3	2	4	12	10	40	63	196	171	92	27	3	626

¹Inklusive ratifylleri under påverkan av narkotika.

Tabell 3.4

Kvinnor misstänkta för brott efter brottstyp och ålder vid brottet, år 2005

Women suspected of offences, by type of offence and age at the time of offence, 2005

Anm. Antalet personer redovisas netto per rad, dvs. varje person förekommer endast en gång per rad

Brottstyp	Ålder, år											Totalt		
	15	16	17	18	19	20	21–24	25–29	30–39	40–49	50–59		60–	Ålder okänd
SAMTLIGA BROTT	1 514	1 324	1 228	865	687	580	2 048	1 943	3 987	3 670	1 869	1 191	60	20 966
Brott mot brottsbalken	1 437	1 217	1 118	713	520	413	1 490	1 515	3 114	2 677	1 385	953	55	16 607
3–7 kap. Brott mot person	215	199	152	116	83	88	266	326	826	683	279	138	11	3 382
3 kap. Brott mot liv och hälsa	147	134	105	88	52	53	145	166	366	269	102	47	3	1 677
därav Fullbordat mord, dråp och misshandel med dödlig utgång	-	-	1	-	-	-	2	2	3	6	1	-	-	15
Misshandel, grov misshandel	147	134	101	88	51	51	137	158	348	245	98	42	2	1 602
därav mot barn 0–6 år	1	-	2	1	1	1	7	16	38	8	-	1	-	76
mot barn 7–14 år	57	18	7	6	3	2	3	21	87	41	16	7	1	269
mot kvinna	90	93	75	58	35	29	77	71	132	118	49	15	1	843
mot man	12	28	23	25	16	22	54	58	122	93	36	19	-	508
Vållande till annans död	-	-	-	-	-	1	2	3	5	3	-	2	-	16
4 kap. Brott mot frihet och frid	91	74	66	33	34	27	118	133	357	356	158	67	7	1 521
5 kap. Årekränkingsbrott	21	18	13	14	7	14	20	43	134	124	57	36	1	502
6 kap. Sexualbrott	1	2	1	-	1	2	6	6	11	4	1	-	-	35
därav Våldtäkt, grov våldtäkt	-	1	-	-	-	-	-	1	1	-	-	-	-	3
7 kap. Brott mot familj	-	-	-	-	-	2	8	29	97	49	2	2	-	190
8–12 kap. Brott mot förmögenhet	1 216	932	673	536	388	317	1 178	1 162	2 253	1 937	1 051	768	36	12 447
8 kap. Stöld, rån m.m.	1 139	860	582	476	318	264	978	912	1 655	1 491	826	703	33	10 237
därav Tillgrepp av motorfordret	24	20	6	13	9	10	38	30	44	22	7	-	-	223
fortskaffningsmedel	19	16	5	10	9	9	31	27	40	20	5	-	-	191
därav fullbordat bitillgrepp	2	1	1	1	1	2	6	2	4	1	-	-	-	21
försök till bitillgrepp	3	3	-	1	-	-	3	1	3	2	1	-	-	17
motorcykel och moped	-	-	-	-	-	-	-	-	-	-	-	-	-	-
Tillgrepp av icke motorfordret	2	1	-	-	1	1	2	11	15	7	2	-	-	42
fortskaffningsmedel	2	1	-	-	1	1	2	8	14	6	2	-	-	37
därav cykel	25	18	16	22	15	13	53	37	76	59	11	2	-	347
Inbrottsstöld, inte av skjutvapen	7	8	3	4	4	5	24	9	17	13	3	-	-	97
därav i bostad	-	1	1	2	2	-	2	6	12	8	1	1	-	36
i källare och på vind	3	2	-	1	1	2	1	5	9	3	1	-	-	28
i fritidshus	6	2	5	1	1	1	3	7	9	7	2	-	-	44
i butik, varuhus o.d.	-	2	-	1	-	1	1	2	1	-	-	-	-	8
Stöld (även inbrottsstöld) av skjutvapen, ammunition, sprängämnen	1 079	818	539	448	291	250	919	864	1 564	1 414	802	693	32	9 713
Övrig stöld och snatteri	13	3	5	20	10	2	17	15	22	5	-	-	5	117
därav fickstöld	1 012	782	508	406	255	226	839	799	1 441	1 324	777	684	26	9 079
i butik, varuhus o.d.	-	-	-	-	-	-	-	-	-	-	-	-	-	-
ur och från motorfordret	3	4	3	2	4	7	23	22	34	21	4	1	-	128
fordon	-	-	-	-	-	-	-	-	-	-	-	-	-	-

**Tabell 3.4 (forts.)
Kvinnor misstänkta för brott efter brottstyp och ålder vid brottet, år 2005**

Brottstyp	Ålder, år											Totalt		
	15	16	17	18	19	20	21–24	25–29	30–39	40–49	50–59		60–	Ålder okänd
Rån, grovt rån	21	8	9	4	5	4	10	7	22	10	2	-	-	102
därav bank- och postrån	-	1	-	-	1	-	-	1	1	-	2	-	-	6
butiksrån	2	1	-	-	-	-	2	3	6	-	-	-	-	14
personrån	19	6	7	3	3	1	4	1	9	7	-	-	-	60
9 kap. Bedrägeri och annan oredlighet	52	31	44	44	61	45	181	231	464	308	108	41	3	1 613
därav Bedrägeri, grovt bedrägeri, bedrägligt beteende	26	20	30	28	53	35	143	182	383	239	96	39	3	1 277
Häleri, häleriförseelse	25	10	14	16	10	10	39	50	85	68	12	2	-	341
10 kap. Förskingring och annan trolöshet	22	23	35	9	12	10	62	68	112	79	51	12	-	495
11 kap. Brott mot borgenärer m.m.	-	-	-	-	2	1	8	19	91	92	63	12	-	288
12 kap. Skadegörelsebrott	48	49	38	38	24	20	46	51	132	119	43	8	-	616
13–15 kap. Brott mot allmänheten	40	121	350	64	50	21	89	92	203	156	70	44	5	1 305
13 kap. Allmänfarliga brott	10	7	5	3	3	1	14	10	25	24	29	29	-	160
14 kap. Förfalskningsbrott	7	9	27	4	13	9	45	61	120	102	29	5	1	432
15 kap. Mened, falskt åtal m.m.	23	106	319	58	35	11	32	22	58	33	13	10	4	724
16–20 kap. Brott mot staten	48	43	37	30	34	29	87	85	199	190	79	26	3	890
16 kap. Brott mot allmän ordning	7	2	3	7	4	1	3	3	15	10	9	8	-	72
17 kap. Brott mot allmän verksamhet	41	41	34	23	30	28	83	78	177	170	56	14	3	778
därav våld mot tjänsteman	13	21	21	14	21	19	52	39	93	75	21	12	2	403
18–20 kap. Högmålsbrott, brott mot rikets säkerhet, tjänstefel m.m.	-	-	-	-	-	-	1	4	8	11	14	4	-	42
Brott mot trafikbrottslagen	45	44	38	40	62	71	245	247	695	807	379	189	2	2 864
därav Rattfylleri, grovt rattfylleri ¹	22	24	20	13	29	39	122	120	385	488	281	105	1	1 649
Brott mot narkotikastrafflagen	51	96	94	127	155	128	462	341	600	555	119	15	3	2 746
därav framställning	-	-	-	-	-	2	4	4	1	2	1	-	-	14
överlätlelse m.m.	1	8	7	5	4	8	32	38	59	78	20	2	1	263
innehav	15	20	24	39	45	49	170	135	266	276	71	6	-	1 116
egot bruk	37	75	74	95	132	104	377	260	418	359	61	5	2	1 999
innehav och eget bruk	5	6	9	24	16	22	60	54	107	63	12	3	-	381
Brott mot övriga förtäringar	20	27	24	42	34	52	216	169	382	338	156	61	-	1 521
därav Smugglingslagen	1	1	2	3	2	7	18	12	34	18	7	4	-	109
Skattebrottslagen	-	-	-	-	-	1	4	10	64	50	29	10	-	168
Vapenlagen	2	9	5	7	13	7	46	33	49	65	18	9	-	263
Lagen om besöksförbud	-	1	-	1	1	1	1	1	20	15	9	3	-	53

¹Inklusive rattfylleri under påverkan av narkotika.

Tabell 3.5

Män misstänkta för brott efter brottstyp och ålder vid brottet, år 2005

Men suspected of offences, by type of offence and age at the time of offence, 2005

Anm. Antalet personer redovisas netto per rad, dvs. varje person förekommer endast en gång per rad

Brottstyp	Ålder, år											Totalt		
	15	16	17	18	19	20	21-24	25-29	30-39	40-49	50-59		60- Ålder okänd	
SAMTLIGA BROTT	3 986	3 217	2 982	2 983	2 917	2 883	10 054	9 667	16 268	14 678	8 777	4 654	189	83 255
Brott mot brottsbalken	2 985	2 518	2 313	2 217	1 973	1 901	6 347	6 232	10 551	8 945	4 943	2 364	167	53 456
3-7 kap. Brott mot person	1 328	1 011	888	880	810	759	2 264	2 241	4 286	3 755	1 974	798	53	21 047
3 kap. Brott mot liv och hälsa	867	692	627	633	569	524	1 497	1 338	2 346	1 925	986	349	25	12 378
dårav Fullbordat mord, dråp och misshandel med dödlig utgång	2	1	6	8	5	6	11	19	24	16	9	10	1	118
Misshandel, grov misshandel	845	671	614	614	551	500	1 448	1 275	2 240	1 844	919	313	24	11 858
dårav mot barn 0-6 år	1	-	1	1	4	3	12	20	59	40	14	-	-	155
mot barn 7-14 år	305	95	32	17	13	5	19	27	199	219	78	34	10	1 053
mot kvinna	86	94	98	118	107	113	430	523	1 136	1 044	568	183	3	4 503
mot man	541	528	526	527	465	415	1 090	817	1 020	696	306	107	11	7 049
Vållande till annans död	-	-	-	-	3	9	11	10	16	7	14	11	-	81
4 kap. Brott mot frihet och frid	575	418	333	330	314	314	965	1 139	2 339	2 153	1 099	411	24	10 414
5 kap. Årekränkingsbrott	61	38	37	34	20	30	84	104	242	234	143	63	1	1 091
6 kap. Sexualbrott	71	55	55	57	48	56	168	196	424	341	197	124	3	1 795
dårav Våldtäkt, grov våldtäkt	26	21	30	21	23	27	74	91	146	75	42	16	-	592
7 kap. Brott mot familj	-	-	1	-	-	-	9	13	81	63	20	3	-	190
8-12 kap. Brott mot förmögenhet	1 975	1 706	1 434	1 467	1 251	1 204	4 081	3 970	6 570	5 432	2 863	1 437	82	33 472
8 kap. Stöld, rån m.m.	1 411	1 244	1 024	1 039	892	826	2 897	2 761	4 264	3 477	1 818	1 104	57	22 814
dårav Tillgrepp av motor drivet fortskaffningsmedel	254	261	245	197	163	131	415	321	508	282	76	3	1	2 857
dårav fullbordat bitillgrepp försök till bitillgrepp motorcykel och moped	140	163	169	144	111	101	327	248	407	222	57	2	1	2 092
Tillgrepp av icke motor drivet fortskaffningsmedel	34	44	58	35	35	25	69	57	79	38	4	-	-	478
dårav Tillgrepp av icke motor drivet fortskaffningsmedel	107	75	50	36	23	11	47	50	55	36	12	1	-	503
dårav cykel	33	30	30	18	11	8	33	37	140	93	31	2	-	466
Inbrottsstöld, inte av skjutvapen	31	29	28	18	11	4	31	35	126	90	27	2	-	432
dårav i bostad	222	241	217	290	223	185	568	475	729	448	136	15	1	3 750
i källare och på vind	46	53	46	61	43	45	150	141	200	88	22	4	1	900
i fritidshus	2	5	5	11	5	13	18	28	58	47	13	2	-	207
i butik, varuhus o.d.	10	7	12	11	18	8	20	22	57	38	14	2	-	219
Stöld (även inbrottsstöld) av skjutvapen, ammunition, sprängämnen	39	43	45	64	65	46	117	91	103	51	16	-	-	680
Övrig stöld och snatteri	9	2	3	4	8	3	4	12	16	9	-	-	-	70
dårav fickstöld	971	774	595	627	595	564	2 135	2 217	3 514	3 022	1 611	1 040	51	17 716
i butik, varuhus o.d.	34	25	18	22	9	8	42	55	51	43	11	3	6	327
ur och från motor drivet fordon	682	499	346	369	357	382	1 594	1 706	2 769	2 564	1 437	998	40	13 743
fordon	68	84	88	109	127	101	272	226	403	211	47	6	-	1 742

Tabell 3.5 (forts.)
Män misstänkta för brott efter brottstyp och ålder vid brottet, år 2005

Brottstyp	Ålder, år											Totalt		
	15	16	17	18	19	20	21-24	25-29	30-39	40-49	50-59		60- Ålder okänd	
Rån, grovt rån	138	138	157	121	91	109	255	173	172	69	16	5	4	1 448
därav bank- och postrån	-	-	1	1	4	1	8	13	14	8	4	-	-	54
butiksrån	18	22	37	31	26	30	89	45	38	16	4	2	1	359
personrån	114	102	101	80	47	54	117	64	78	24	4	4	3	792
9 kap. Bedrägeri och annan oredlighet	171	140	165	213	199	228	717	811	1 355	998	424	100	9	5 530
därav Bedrägeri, grovt bedrägeri, bedrägligt beteende	53	43	65	109	94	126	405	454	845	628	298	72	7	3 199
Häleri, häleriförseelse	113	91	93	101	100	94	301	346	501	360	121	23	2	2 246
10 kap. Förskingning och annan trolöshet	96	96	112	79	41	56	199	223	393	319	119	44	2	1 779
11 kap. Brott mot borgenärer m.m.	-	-	-	3	4	16	97	188	718	701	467	132	-	2 326
12 kap. Skadegörelsebrott	555	494	370	393	314	302	844	590	933	750	289	93	14	5 941
13-15 kap. Brott mot allmänheten	63	112	261	98	95	97	324	420	613	424	234	126	16	2 883
13 kap. Allmänfarliga brott	30	31	13	10	12	13	39	54	82	69	73	79	-	505
14 kap. Förfalskningsbrott	13	22	42	32	36	48	186	273	427	270	115	30	8	1 502
15 kap. Mened, falskt åtal m.m.	21	59	207	58	48	39	117	107	125	90	54	18	8	951
16-20 kap. Brott mot staten	182	225	215	293	280	281	957	845	1 208	1 053	563	156	16	6 274
16 kap. Brott mot allmän ordning	30	25	15	21	20	18	67	39	106	67	58	30	1	497
17 kap. Brott mot allmän verksamhet	154	203	201	275	268	265	895	794	1 085	952	433	111	15	5 651
därav våld mot tjänsteman	31	60	53	90	99	93	327	268	351	313	145	38	3	1 871
18-20 kap. Högmålsbrott, brott mot rikets säkerhet, tjänstefel m.m.	-	-	-	-	-	1	4	17	27	41	75	15	-	180
Brott mot trafikbrottslagen	1 017	713	543	571	651	642	2 631	2 743	5 138	5 060	3 141	1 845	6	24 701
därav Rattfylleri, grovt rattfylleri ¹	129	124	161	292	341	361	1 517	1 531	3 055	3 346	2 257	1 300	2	14 416
Brott mot narkotikastrafflagen	192	298	502	721	717	831	2 943	2 439	3 265	2 657	855	91	7	15 518
därav framställning	1	-	3	9	5	8	40	24	27	15	5	-	-	137
överlåtelse m.m.	15	26	46	72	67	88	337	284	418	320	155	25	2	1 855
innehav	68	91	146	262	303	347	1 282	1 148	1 706	1 528	554	55	4	7 494
eget bruk	160	249	411	581	567	652	2 221	1 691	2 172	1 608	427	30	-	10 769
innehav och eget bruk	19	31	52	84	94	122	427	377	525	422	101	9	1	2 264
Brott mot övriga förtäringar	278	243	265	354	419	440	1 437	1 606	2 971	2 736	1 542	636	9	12 936
därav Smugglingslagen	3	5	17	20	24	33	123	166	233	197	88	26	-	935
Skattebrottslagen	-	-	-	3	2	5	50	118	478	463	332	82	-	1 533
Vapenlagen	74	57	54	73	80	89	295	268	442	356	176	143	-	2 107
Lagen om besöksförbud	3	2	2	3	11	9	37	62	169	156	83	24	-	561

¹Inklusive rattfylleri under påverkan av narkotika.

Tabell 3.6

Brottsdeltaganden för personer misstänkta för brott efter brottstyp och ålder vid brottet, år 2005

Crime-participations among persons suspected of offences, by type of offence and age at the time of offence, 2005

Anm. Om flera personer misstänkts ha deltagit i ett och samma brott räknas ett brott för varje person. I tabellen redovisas endast brottsdeltaganden där misstanke kvarstår efter beslut i åtalsfrågan.

Brottsstyp	Ålder, år											Totalt		
	15	16	17	18	19	20	21-24	25-29	30-39	40-49	50-59		60- Ålder okänd	
SAMTLIGA BROTT	8 947	8 843	9 218	9 235	9 491	9 090	33 875	33 490	60 423	54 216	26 055	9 028	717	272 628
Brott mot brottsbalken	7 080	7 106	6 620	6 343	5 886	5 194	18 124	18 151	31 907	27 410	12 941	5 045	583	152 390
3-7 kap. Brott mot person	2 186	1 924	1 721	1 635	1 588	1 422	4 407	4 593	9 583	8 897	4 558	1 557	230	44 301
<i>3 kap. Brott mot liv och hälsa</i>	1 229	1 117	1 057	1 012	886	781	2 321	2 057	3 641	3 089	1 445	485	84	19 204
därav Fullbordat mord, dråp och misshandel med dödlig utgång	2	-	7	14	5	6	14	23	33	22	10	10	1	147
Misshandel, grov misshandel	1 202	1 084	1 031	978	864	733	2 226	1 946	3 449	2 934	1 356	437	72	18 312
därav mot barn 0-6 år	2	-	3	3	3	6	20	39	117	58	21	1	4	277
mot barn 7-14 år	386	132	46	28	21	9	24	52	343	330	103	45	9	1 528
mot kvinna	183	233	226	200	170	164	703	772	1 670	1 590	826	249	21	7 007
mot man	631	719	756	747	670	554	1 479	1 083	1 319	956	406	142	38	9 500
Vållande till annans död	-	-	-	-	3	9	14	12	23	10	14	14	2	101
<i>4 kap. Brott mot frihet och frid</i>	783	662	537	510	593	516	1 719	2 019	4 584	4 444	2 250	762	83	19 462
<i>5 kap. Årekränkingsbrott</i>	86	66	52	46	45	53	122	163	424	435	238	113	32	1 875
<i>6 kap. Sexualbrott</i>	88	79	74	66	63	70	229	306	711	791	600	192	28	3 297
därav Våldtäkt, grov våldtäkt	23	33	31	29	29	33	98	115	202	114	361	18	2	1 088
<i>7 kap. Brott mot familj</i>	-	-	1	1	1	2	16	48	223	138	25	5	3	463
8-12 kap. Brott mot förmögenhet	4 532	4 529	3 815	4 017	3 560	3 135	11 423	11 317	18 867	15 694	7 032	3 030	211	91 162
<i>8 kap. Stöld, råån m.m.</i>	3 393	3 179	2 571	2 670	2 389	1 944	7 136	6 993	11 917	9 864	4 496	2 254	115	58 921
därav Tillgrepp av motorfordret														
fortskaffningsmedel	337	432	371	383	315	195	739	600	941	456	107	5	3	4 884
därav fullbordat bil tillgrepp	173	259	230	244	204	138	544	461	741	358	77	3	2	3 434
försök till bil tillgrepp	42	70	75	82	67	31	105	66	101	44	5	-	-	688
motorcykel och moped	105	89	59	42	33	17	69	57	60	41	14	2	1	589
Tillgrepp av icke motorfordret														
fortskaffningsmedel	32	37	35	32	12	15	46	56	210	127	42	2	-	646
därav cykel	30	35	35	29	12	10	40	48	195	122	34	2	-	592
Inbrottsstöld, inte av skjutvapen	305	372	381	508	446	309	1 040	965	1 463	962	311	30	1	7 093
därav i bostad	56	65	59	87	66	59	237	192	349	151	28	11	1	1 361
i källare och på vind	2	14	10	26	11	18	55	66	101	81	39	3	-	426
i fritidshus	18	12	23	28	39	19	49	43	101	68	25	2	-	427
i butik, varuhus o.d.	40	50	65	89	72	61	142	136	121	112	21	-	-	909
Stöld (även inbrottsstöld) av skjutvapen, ammunition, sprängämnen	10	7	3	5	9	5	7	22	24	10	-	-	-	102
Övrig stöld och snatteri	2 444	2 032	1 503	1 526	1 428	1 213	4 806	5 002	8 821	7 969	3 892	2 140	99	42 875
därav fickstöld	45	27	26	49	25	12	64	82	95	56	12	3	13	509
i butik, varuhus o.d.	1 971	1 569	1 048	936	863	851	3 480	3 744	6 914	6 637	3 558	2 068	70	33 709
ur och från motorfordret														
fordon	76	130	149	262	222	156	572	463	689	366	79	7	-	3 171

**Tabell 3.6 (forts.)
Brottsdeltaganden för personer misstänkta för brott efter brottstyp och ålder vid brottet, år 2005**

Brottsstyp	Ålder, år											Totalt		
	15	16	17	18	19	20	21–24	25–29	30–39	40–49	50–59		60–	Ålder okänd
Rån, grovt rån	213	245	221	181	144	182	401	254	235	114	22	7	6	2 225
därav bank- och postrån	-	1	1	1	3	2	8	14	19	10	5	1	-	65
butiksårn	13	27	43	39	33	36	159	73	47	34	6	2	2	514
personårn	182	184	140	115	86	110	165	87	112	40	7	4	4	1 236
9 kap. Bedrägeri och annan oredlighet	258	216	302	562	601	690	2 453	2 867	3 917	3 097	1 121	393	36	16 513
därav Bedrägeri, grovt bedrägeri, bedrägligt beteende	104	94	165	426	442	543	1 916	2 215	2 930	2 383	920	356	29	12 523
Håleri, håleriförseelse	138	105	122	114	149	130	475	586	908	663	187	31	4	3 612
10 kap. Förskingring och annan trolöshet	135	131	168	96	66	85	351	373	676	550	230	71	19	2 951
11 kap. Brott mot borgenärer m.m.	-	-	-	2	5	15	128	235	997	1 015	663	194	29	3 283
12 kap. Skadegörelsebrott	746	1 003	774	687	499	401	1 355	849	1 360	1 168	522	118	12	9 494
13–15 kap. Brott mot allmänheten	109	251	643	183	176	149	587	742	1 130	817	376	193	44	5 400
13 kap. Allmänfarliga brott	48	55	23	27	34	15	104	80	126	106	113	110	3	844
14 kap. Förfalskningsbrott	23	36	71	41	57	75	319	492	779	540	190	50	15	2 688
15 kap. Mened, falskt åtal m.m.	38	160	549	115	85	59	164	170	225	171	73	33	26	1 868
16–20 kap. Brott mot staten	253	402	441	508	562	488	1 707	1 499	2 327	2 002	975	265	98	11 527
16 kap. Brott mot allmän ordning	35	26	35	36	31	23	79	45	134	84	74	42	7	651
17 kap. Brott mot allmän verksamhet	218	376	406	472	531	464	1 622	1 433	2 154	1 853	809	199	28	10 565
därav våld mot tjänsteman	37	99	98	121	137	132	449	389	573	485	208	69	6	2 803
18–20 kap. Högmålsbrott, brott mot rikets säkerhet, tjänstefel m.m.	-	-	-	-	-	1	6	21	39	65	92	24	63	311
Brott mot trafikbrottslagen	1 088	898	819	1 015	1 318	1 384	5 816	6 408	13 859	14 622	7 163	2 728	19	57 137
därav Rattfylleri, grovt rattfylleri ¹	133	149	170	296	420	468	1 969	2 068	4 405	4 876	2 977	1 517	7	19 455
Brott mot narkotikastrafflagen	473	546	875	1 444	1 729	1 897	7 552	6 136	8 605	7 228	2 170	195	16	38 866
därav framställning	2	-	6	6	6	11	46	31	31	18	6	-	-	163
överlåtelse m.m.	23	31	57	99	90	117	484	436	583	537	268	33	5	2 763
innehav	104	101	178	293	423	495	2 252	1 904	2 882	2 691	911	93	6	12 333
eget bruk	307	354	573	922	1 078	1 120	4 186	3 242	4 346	3 368	848	56	4	20 404
innehav och eget bruk	37	60	61	124	132	154	584	523	763	614	137	13	1	3 203
Brott mot övriga förtäringar	306	293	904	433	558	615	2 383	2 795	6 052	4 956	3 781	1 060	99	24 235
därav Smugglingslagen	3	5	17	25	33	51	169	208	334	282	128	30	1	1 286
Skattebrottslagen	-	-	-	3	2	9	96	292	1 067	960	727	167	7	3 330
Vapenlagen	64	69	61	65	93	98	408	370	641	506	227	170	2	2 774
Lagen om besöksförbud	-	6	5	5	13	18	111	182	559	595	458	182	3	2 137

¹Inklusive rattfylleri under påverkan av narkotika.

Tabell 3.7

Brottsdeltaganden för kvinnor misstänkta för brott efter brottstyp och ålder vid brottet, år 2005

Crime-participations among women suspected of offences, by type of offence and age at the time of offence, 2005

Anm. Om flera personer misstänkta ha deltagit i ett och samma brott räknas ett brott för varje person. I tabellen redovisas endast brottsdeltaganden där misstanke kvarstår efter beslut i åtalsfrågan.

Brottsyp	Ålder, år											Totalt		
	15	16	17	18	19	20	21-24	25-29	30-39	40-49	50-59		60- Ålder okänd	
SAMTLIGA BROTT	2 129	1 980	1 796	1 327	1 269	1 280	4 565	4 326	10 230	8 773	3 364	1 763	49	42 851
Brott mot brottsbalken	2 013	1 792	1 592	1 040	877	859	2 721	2 747	6 054	5 319	2 234	1 347	44	28 639
3-7 kap. Brott mot person	290	299	253	165	107	129	410	473	1 315	1 121	491	224	6	5 283
3 kap. Brott mot liv och hälsa	170	175	145	104	61	62	182	194	469	330	126	56	2	2 076
dårv Fullbordat mord, dråp och misshandel med dödlig utgång	-	-	4	-	-	-	2	2	3	6	1	-	-	18
Misshandel, grov misshandel	170	175	136	104	60	59	169	186	446	300	118	50	1	1 974
dårv mot barn 0-6 år	1	-	2	2	-	3	7	16	49	9	-	1	-	90
mot barn 7-14 år	61	21	7	8	4	2	4	23	103	49	16	7	-	305
mot kvinna	95	123	100	65	40	31	93	83	156	138	60	22	1	1 007
mot man	13	31	27	29	16	23	65	64	138	104	42	20	-	572
Vållande till annans död	-	-	-	-	-	-	3	3	5	3	-	2	-	16
4 kap. Brott mot frihet och frid	98	99	93	45	39	45	191	197	548	585	294	127	4	2 365
5 kap. Årekränkingsbrott	22	22	14	16	6	16	20	44	158	145	68	39	-	570
6 kap. Sexualbrott	-	3	1	-	-	4	9	6	11	5	1	-	-	40
dårv Våldtäkt, grov våldtäkt	-	1	-	-	-	-	-	1	1	-	-	-	-	3
7 kap. Brott mot familj	-	-	-	-	-	2	8	32	129	56	2	2	-	232
8-12 kap. Brott mot förmögenhet	1 617	1 264	911	738	648	652	2 074	2 032	4 101	3 627	1 552	1 044	30	20 290
8 kap. Stöld, råv m.m.	1 478	1 129	757	627	477	362	1 547	1 410	2 753	2 585	1 222	857	28	15 232
dårv Tillgrepp av motordrivet forskaffningsmedel	25	21	10	8	15	10	71	38	65	30	7	-	-	300
dårv fullbordat bitillgrepp	21	17	8	7	12	9	59	35	58	26	5	-	-	257
försök till bitillgrepp	2	1	1	1	1	1	7	2	3	2	-	-	-	21
motorcykel och moped	2	3	1	-	1	-	3	-	4	2	1	-	-	17
Tillgrepp av icke motordrivet forskaffningsmedel	2	1	-	-	1	1	2	9	22	8	2	-	-	48
dårv cykel	2	1	-	-	1	1	2	6	21	7	2	-	-	43
Inbrottsstöld, inte av skjutvapen	31	23	25	30	27	18	80	60	110	94	81	5	-	584
dårv i bostad	6	8	3	5	4	2	30	9	22	23	3	-	-	115
i källare och på vind	-	-	6	1	6	7	3	7	16	8	1	1	-	56
i fritidshus	4	2	-	1	4	-	4	5	14	4	5	-	-	43
i butik, varuhus o.d.	6	2	6	1	1	1	4	6	10	8	2	-	-	47
Stöld (även inbrottsstöld) av skjutvapen, ammunition, sprängämnen	-	2	-	1	-	-	2	1	2	-	-	-	-	8
Övrig stöld och snatteri	1 370	1 049	689	575	420	329	1 352	1 269	2 492	2 397	1 109	841	27	13 919
dårv fickstöld	12	3	5	27	10	2	17	15	23	5	-	-	4	123
i butik, varuhus o.d.	1 261	995	645	517	359	297	1 190	1 115	2 246	2 176	1 068	827	22	12 718
ur och från motordrivet fordon	3	4	1	2	8	5	45	50	48	29	7	1	-	203

Tabell 3.7 (forts.)

Brottsdeltaganden för kvinnor misstänkta för brott efter brottsstyp och ålder vid brottet, år 2005

Brottsstyp	Ålder, år											Totalt		
	15	16	17	18	19	20	21–24	25–29	30–39	40–49	50–59		60–	Ålder okänd
Rån, grovt rån	42	20	10	7	5	2	23	10	23	23	13	2	-	157
därav bank- och postrån	-	1	-	-	1	-	-	1	1	1	-	2	-	6
butiksårn	2	1	-	-	-	-	5	4	6	6	-	-	-	18
personårn	38	18	6	6	3	-	11	3	9	9	9	-	-	103
9 kap. Bedrägeri och annan oredlighet	60	35	61	57	104	257	353	448	955	674	674	138	150	3 294
därav Bedrägeri, grovt bedrägeri, bedrägligt beteende	32	25	45	41	90	244	291	379	807	577	577	123	148	2 804
Häleri, häleriförseelse	26	9	16	15	14	13	54	62	138	87	87	15	2	451
10 kap. Förskingring och annan trolöshet	28	24	43	7	18	11	103	89	148	105	105	59	16	651
11 kap. Brott mot borgenärer m.m.	-	-	-	-	1	1	13	21	100	101	101	66	13	316
12 kap. Skadegörelsebrott	51	76	50	47	48	21	58	64	145	162	162	67	8	797
13–15 kap. Brott mot allmänheten	51	139	367	74	69	23	116	111	309	262	262	87	48	1 661
13 kap. Allmänfarliga brott	19	22	8	11	21	1	19	12	28	28	28	35	30	234
14 kap. Förfalskningsbrott	9	14	28	4	13	9	64	72	211	179	179	36	8	648
15 kap. Mened, falskt åtal m.m.	23	103	331	59	35	13	33	27	70	55	55	16	10	779
16–20 kap. Brott mot staten	55	90	61	63	53	55	121	131	329	309	309	104	31	1 405
16 kap. Brott mot allmän ordning	7	2	3	7	4	2	5	3	16	10	10	11	8	78
17 kap. Brott mot allmän verksamhet	48	88	58	56	49	53	115	124	305	287	287	78	19	1 283
därav våld mot tjänsteman	11	36	24	21	25	24	56	43	139	104	104	26	13	524
18–20 kap. Högmålsbrott, brott mot rikets säkerhet, tjänstefel m.m.	-	-	-	-	-	-	1	4	8	12	12	15	4	44
Brott mot trafikbrottslagen	43	51	47	52	84	119	522	602	1 741	1 731	1 731	627	218	5 839
därav Rattfylleri, grovt rattfylleri ¹	20	26	18	13	31	42	158	167	496	578	578	307	109	1 966
Brott mot narkotikastrafflagen	54	112	130	191	275	247	1 066	779	1 305	1 170	1 170	246	21	5 599
därav framställning	-	-	-	-	-	2	4	5	1	2	2	1	-	15
överlåtelse m.m.	1	8	7	7	5	7	33	57	74	111	111	25	3	339
innehav	12	22	27	34	55	52	320	185	384	383	383	103	9	1 586
eget bruk	37	75	85	114	191	165	637	468	717	544	544	103	6	3 144
innehav och eget bruk	4	7	11	36	24	21	72	64	129	130	130	14	3	515
Brott mot övriga författningar	19	25	27	44	33	55	256	198	1 130	553	553	257	177	2 774
därav Smugglingslagen	-	1	3	5	2	7	22	12	39	35	35	7	4	137
Skatebrottslagen	-	-	-	-	-	2	4	13	80	109	109	72	14	294
Vapenlagen	2	9	5	7	11	6	50	34	59	71	71	21	9	284
Lagen om besöksförbud	-	-	1	2	1	2	2	-	67	77	77	39	109	300

¹Inklusive rattfylleri under påverkan av narkotika.

Tabell 3.8

Brottsdeltaganden för män misstänkta för brott efter brottstyp och ålder vid brottet, år 2005

Crime-participations among men suspected of offences, by type of offence and age at the time of offence, 2005

Anm. Om flera personer misstänkts ha deltagit i ett och samma brott räknas ett brott för varje person. I tabellen redovisas endast brottsdeltaganden där misstanke kvarstår efter beslut i åtalsfrågan.

Brottsstyp	Ålder, år											Totalt		
	15	16	17	18	19	20	21–24	25–29	30–39	40–49	50–59		60–	Ålder okänd
SAMTLIGA BROTT	6 792	6 825	7 387	7 852	8 149	7 752	28 920	28 697	49 542	45 161	22 572	7 240	155	227 044
Brott mot brottsbalken	5 041	5 281	4 998	5 259	4 955	4 297	15 139	15 097	25 438	21 926	10 635	3 684	133	121 883
3–7 kap. Brott mot person	1 886	1 616	1 458	1 456	1 469	1 287	3 938	4 052	8 145	7 714	4 048	1 330	36	38 435
3 kap. Brott mot liv och hälsa	1 054	936	909	899	820	718	2 125	1 841	3 128	2 734	1 312	429	15	16 920
dåraav Fullbordat mord, dråp och misshandel med dödlig utgång	2	-	3	14	5	6	12	21	29	16	9	10	1	128
Misshandel, grov misshandel	1 028	903	892	865	800	673	2 044	1 738	2 963	2 609	1 231	387	14	16 147
dåraav mot barn 0–6 år	1	-	1	1	3	3	13	22	67	49	21	-	-	181
mot barn 7–14 år	323	111	39	20	17	7	20	29	234	276	87	38	1	1 202
mot kvinna	86	109	125	135	129	132	606	680	1 496	1 442	763	227	3	5 933
mot man	618	683	727	709	651	531	1 405	1 007	1 166	842	360	122	10	8 831
Vållande till annans död	-	-	-	-	3	9	11	9	18	7	14	12	-	83
4 kap. Brott mot frihet och frid	683	563	441	460	550	467	1 495	1 790	3 972	3 827	1 948	634	17	16 847
5 kap. Årekränkingsbrott	62	42	37	30	39	37	99	117	263	290	168	72	1	1 257
6 kap. Sexualbrott	87	75	70	66	60	65	212	291	692	783	597	192	3	3 193
dåraav Våldtäkt, grov våldtäkt	23	32	30	29	27	33	93	110	198	114	360	18	-	1 067
7 kap. Brott mot familj	-	-	1	1	-	-	7	13	90	80	23	3	-	218
8–12 kap. Brott mot förmögenhet	2 900	3 243	2 888	3 251	2 875	2 455	9 191	9 088	14 531	11 977	5 430	1 975	66	69 870
8 kap. Stöld, rån m.m.	1 903	2 034	1 803	2 021	1 882	1 563	5 480	5 431	9 002	7 229	3 246	1 388	51	43 033
dåraav Tillgrepp av motordrivet forskaffningsmedel	312	410	359	374	300	183	664	555	869	426	100	5	1	4 558
dåraav fullbordat bitillgrepp	152	241	220	237	192	128	481	420	676	332	72	3	1	3 155
försök till bitillgrepp	40	69	74	80	66	29	98	63	98	42	5	-	-	664
motorcykel och moped	103	86	58	42	32	17	66	57	56	39	13	2	-	571
Tillgrepp av icke motordrivet forskaffningsmedel	30	36	35	32	11	14	42	47	186	119	40	2	-	594
dåraav cykel	28	34	35	29	11	9	36	42	172	115	32	2	-	545
Inbrottsstöld, inte av skjutvapen	269	349	356	477	414	291	953	879	1 347	864	229	25	1	6 454
dåraav i bostad	50	57	56	82	62	57	206	181	326	128	25	11	1	1 242
i källare och på vind	2	14	4	25	5	11	52	59	85	73	38	2	-	370
i fritidshus	11	10	23	26	33	19	45	25	83	61	20	2	-	358
i butik, varuhus o.d.	34	48	59	88	71	60	137	128	111	104	18	-	-	858
Stöld (även inbrottsstöld) av skjutvapen, ammunition, sprängämnen	10	5	3	4	9	5	5	20	21	10	-	-	-	92
Övrig stöld och snatteri	1 067	989	806	931	985	868	3 363	3 620	6 185	5 529	2 756	1 291	45	28 415
dåraav fickstöld	31	24	21	22	15	10	45	67	65	50	12	3	6	371
i butik, varuhus o.d.	706	564	396	402	488	538	2 212	2 532	4 545	4 424	2 463	1 233	37	20 540
ur och från motordrivet fordon	73	124	147	259	210	151	524	410	639	336	72	6	-	2 951

**Tabell 3.8 (forts.)
Brottsdeltaganden för män misstänkta för brott efter brottstyp och ålder vid brottet, år 2005**

Brottsstyp (siffror inom parentes avser paragrafnummet)	Ålder, år											Totalt		
	15	16	17	18	19	20	21–24	25–29	30–39	40–49	50–59		60–	Ålder okänd
Rån, grovt rån	171	224	210	174	137	180	375	242	210	99	20	7	4	2 053
därav bank- och postrån	-	-	1	1	2	2	8	13	18	10	3	1	-	59
butiksrån	11	26	43	39	32	36	154	69	40	34	6	2	1	493
personrån	144	165	133	109	82	110	151	82	102	30	7	4	3	1 122
9 kap. Bedrägeri och annan oredlighet	197	178	240	503	493	426	2 070	2 386	2 922	2 403	972	243	9	13 042
därav Bedrägeri, grovt bedrägeri, bedrägligt beteende	72	66	119	383	349	293	1 609	1 810	2 089	1 787	786	208	7	9 578
Häleri, häleriförseelse	111	96	106	99	134	116	407	518	764	575	172	29	2	3 129
10 kap. Förskingring och annan trolöshet	107	106	124	88	47	74	246	282	525	442	169	54	2	2 266
11 kap. Brott mot borgenärer m.m.	-	-	-	2	4	14	113	212	882	904	588	180	-	2 899
12 kap. Skadegörelsebrott	693	925	721	637	449	378	1 282	777	1 200	999	455	110	4	8 630
13–15 kap. Brott mot allmänheten	57	110	275	108	104	124	445	603	786	544	288	145	16	3 605
13 kap. Allmänfarliga brott	29	32	15	15	13	14	84	62	95	76	78	80	-	593
14 kap. Förfalskningsbrott	13	21	43	37	42	64	234	406	545	355	154	42	8	1 964
15 kap. Mened, falskt åtal m.m.	15	57	217	56	49	46	127	135	146	113	56	23	8	1 048
16–20 kap. Brott mot staten	198	312	377	444	507	431	1 565	1 354	1 976	1 691	869	234	15	9 973
16 kap. Brott mot allmän ordning	28	24	32	29	27	21	72	42	117	73	63	34	1	563
17 kap. Brott mot allmän verksamhet	170	288	345	415	480	409	1 488	1 295	1 828	1 565	729	180	14	9 206
därav våld mot tjänsteman	26	63	74	100	112	108	390	340	426	380	181	56	3	2 259
18–20 kap. Högmålsbrott, brott mot rikets säkerhet, tjänstefel m.m.	-	-	-	-	-	1	5	17	31	53	77	20	-	204
Brott mot trafikbrottslagen	1 045	842	769	958	1 223	1 255	5 221	5 700	11 978	12 815	6 509	2 503	6	50 824
därav Ratfylleri, grovt ratfylleri ¹	113	123	152	280	387	421	1 774	1 851	3 810	4 227	2 648	1 402	2	17 190
Brott mot narkotikastrafflagen	419	434	743	1 249	1 451	1 644	6 463	5 332	7 275	6 052	1 923	174	7	33 166
därav framställning överlättelse m.m.	2	-	6	6	6	9	42	26	30	16	5	-	-	148
innehav eget bruk	22	23	50	90	85	108	449	376	507	426	243	30	2	2 411
innehav och eget bruk	92	79	150	259	365	440	1 926	1 707	2 489	2 305	807	84	4	10 707
Brott mot övriga förtäringar	270	279	487	806	887	954	3 535	2 766	3 617	2 821	745	50	-	17 217
därav Smugglingslagen	33	53	50	88	108	133	511	457	632	484	123	10	1	2 683
Skattebrottslagen	287	288	877	386	520	556	2 097	2 568	4 851	4 368	3 505	879	9	21 171
Vapenlagen	3	4	14	19	28	41	136	184	274	234	116	26	-	1 079
Lagen om besöksförbud	-	-	-	3	2	7	91	279	983	848	654	151	-	3 018
Lagen om besöksförbud	62	60	56	58	81	92	356	335	579	435	206	161	-	2 481
Lagen om besöksförbud	-	6	4	3	12	16	107	182	485	518	419	73	-	1 825

¹Inklusive ratfylleri under påverkan av narkotika.

Tabell 3.9

Anhållanden, häktningsframställningar och häktade personer, åren 1965–2005

Arrests, application for detention orders and detainees, 1965–2005

År	Anhållanden	Häktningsframställningar	Beslut om häktade personer
1965	16 671	7 380	..
1966	19 062	8 134	..
1967	20 733	8 706	..
1968	22 094	9 468	..
1969	24 158	9 290	..
1970	26 049	9 755	..
1971	26 712	9 429	..
1972	26 228	9 418	..
1973	24 901	9 073	..
1974	24 347	8 077	..
1975	26 962	8 297	..
1976	26 135	8 341	..
1977	27 272	8 641	..
1978	24 569	8 122	..
1979	23 955	7 804	..
1980	27 559	9 362	..
1981	29 271	9 920	..
1982	30 360	9 914	..
1983	28 747	9 455	..
1984	26 388	8 855	..
1985	25 448	8 720	..
1986	26 172	8 286	..
1987	26 648	9 275	..
1988	26 264	11 546	..
1989	25 943	11 953	..
1990	27 221	12 135	..
1991	27 583	12 256	..
1992	28 743	12 929	..
1993	29 114	13 226	..
1994	27 065	12 057	10 263
1995	27 406	11 972	10 129
1996	26 958	10 658	8 656
1997	27 911	10 024	9 276 ¹
1998	27 843	10 708	10 461 ²
1999	26 699	10 305	9 697
2000	26 461	10 904	10 015
2001	25 809	10 520	9 750
2002	27 764	11 901	10 923
2003	28 104	12 077	11 040
2004	29 512	12 687	11 237
2005	29 680	12 813	11 192

Källa: Åklagarmyndigheten

¹ Införandet av ett nytt diarieföringssystem (BRÅDIS) gör att siffran kan vara underskattad med några hundra personer.

² Avser i vissa fall omhäktningar.

4 Personer lagförda för brott

Persons found guilty of offences

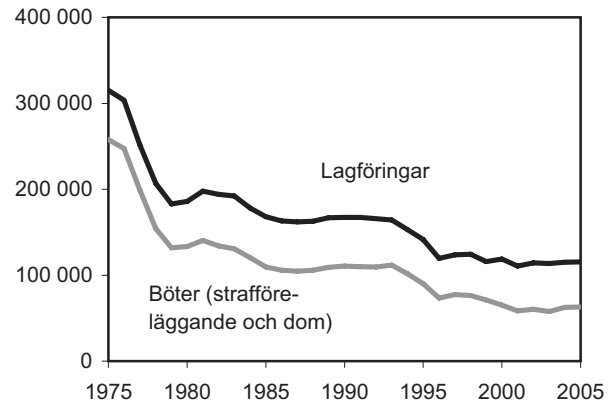
Sammanfattning

Utvecklingen av lagförda personer

Samtliga lagföringar

Statistiken över personer lagförda för brott redovisar de personer som av domstol (fällande dom i tingsrätt) eller åklagare (strafföreläggande eller åtalsunderlåtelse) befunnits skyldiga till brott. År 2005 lagfördes cirka 115 400 personer, vilket är en ökning med mindre än 1 procent jämfört med år 2004. En större del av ökningen avsåg antalet dömda personer som ökade med 2 procent under året (1 000 personer). Även antalet personer som godkänt ett utfärdat strafföreläggande ökade med 2 procent eller nästan 600 personer, medan antalet personer som meddelades åtalsunderlåtelse minskade i jämförelse med närmast föregående år, 7 procent eller cirka 1 100 personer.

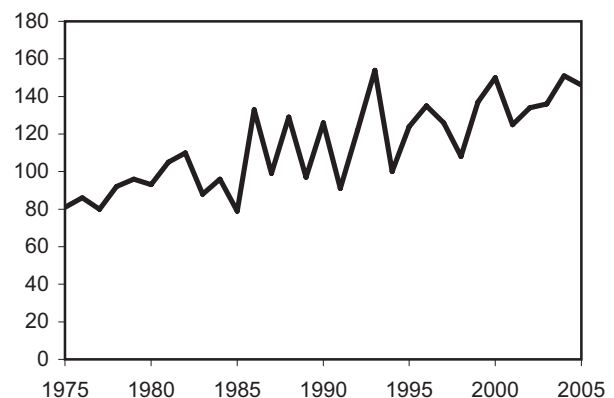
Sett i ett längre perspektiv, sedan år 1975, har antalet personer som lagförts för brott mer än halverats. Den största minskningen inträffade i slutet på 1970-talet i samband med att fylleri avkriminaliserades. Under den efterföljande perioden har utvecklingen varit stabilare, men har ändå markerats av en kontinuerlig minskning av antalet personer som lagförts för brott. Det är framför allt antalet personer som fått strafförelägganden som har minskat, vilket delvis kan förklaras av att det för allt fler brott, särskilt brott mot trafikförfattningar och smugglingsbrott, införts möjlighet att förelägga ordningsbot (som inte ingår i begreppet lagförda personer utan redovisas separat i statistiken). Men en del av minskningen, i synnerhet nedgången åren 1994–1996, kan sannolikt förklaras av en motsvarande minskning av antalet uppklarade brott dessa år. När det gäller antalet personer som lagförts genom dom eller meddelats åtalsunderlåtelse har nedgångarna inte varit lika kraftiga som för strafförelägganden. Under perioden har det därför skett en gradvis förskjutning i lagföringsstrukturen så till vida att andelen strafförelägganden minskat medan andelen domar och åtalsunderlåtelse ökat i andel.



Figur 4.1 Antal lagförda personer, åren 1975–2005.

Våldsbrott

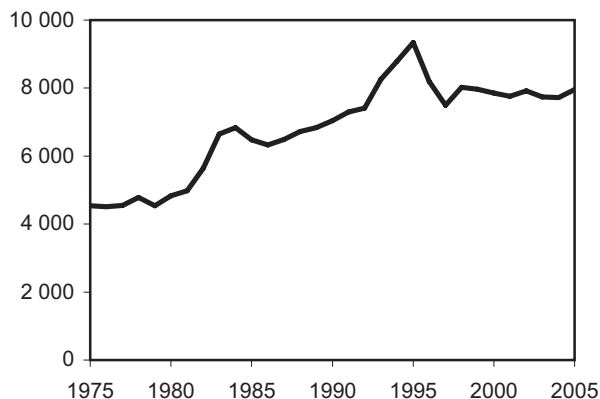
År 2005 lagfördes 146 personer för *mord eller dråp* (inkl. försök och förberedelse därtill) som huvudbrott. Antalet lagförda för mord eller dråp har varierat mellan 80 och 150 personer sedan år 1975 i en uppåtgående trend.



Figur 4.2 Antal lagförda personer med mord eller dråp som huvudbrott, åren 1975–2005.

Bland våldsbrotten utgör *misshandel* (inklusive grov misshandel) den största brottskategorin. År 2005 lagfördes drygt 7 950 personer för misshandel som huvudbrott. Under perioden 1975–2005 har antalet personer lagförda för misshandel ökat med 75 procent. Ökningen var kontinuerlig fram till mitten av 1990-talet då en högsta nivå uppnåddes (cirka 9 350 lagförda personer). Därefter har

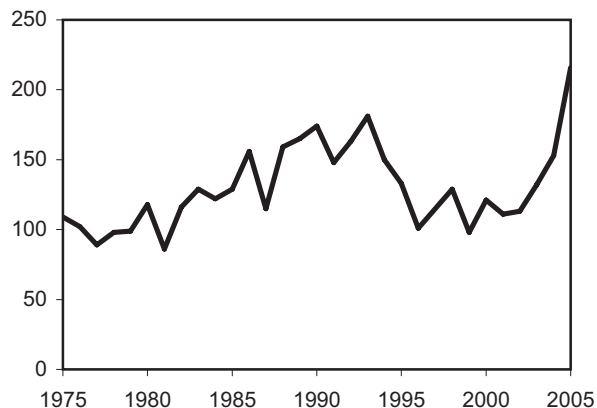
antalet lagförda för misshandel minskat något och kommit att stabiliseras på en nivå mellan 7 500 och 8 200 lagförda per år.



Figur 4.3 Antal lagförda personer med misshandel (inklusive grov misshandel) som huvudbrott, åren 1975–2005.

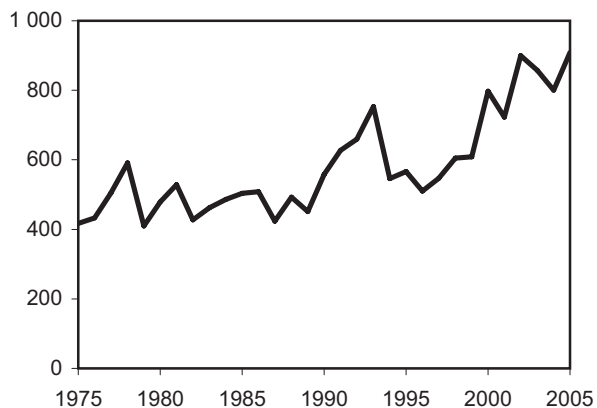
Utvecklingen av antalet personer lagförda för misshandel under de senare åren bör ses mot bakgrund av att två nya brott, grov fridskränkning och grov kvinnofridskränkning, infördes i brottsbalken den 1 juli år 1998. Gärningar som misshandel, olaga hot, ofredande med mera kan, i de fall de utgjort ett led i en upprepad kränkning, rubriceras som grov fridskränkning eller grov kvinnofridskränkning. År 2005 lagfördes nästan 420 personer för grov fridskränkning eller grov kvinnofridskränkning som huvudbrott, vilket är en ökning med 69 lagförda personer eller 20 procent jämfört med år 2004.

År 2005 lagfördes 216 personer för våldtäkt (inklusive grov våldtäkt), vilket motsvarar en ökning med 63 personer eller 41 procent i jämförelse med föregående år. Antalet personer lagförda för våldtäkt når därmed en högsta notering, historiskt sett. Uppgången under året bör dock ses mot bakgrund av den nya sexualbrottslagstiftning, som trädde i kraft den 1 april 2005. Den nya lagstiftningen innebär en utvidgning av bestämmelsen för våldtäkt bland annat genom att kravet på tvång togs bort. Därigenom kom gärningar som tidigare rubricerats som sexuellt utnyttjande att bedömas som våldtäkt. I och med den nya lagstiftningen tillkom även flera nya straffbestämmelser som rör sexualbrott mot barn, däribland våldtäkt mot barn. Under året lagfördes 27 personer enligt den nya bestämmelsen våldtäkt mot barn (inklusive grov våldtäkt mot barn) som huvudbrott (se *Specialredovisning av lagförda för sexualbrott år 2005* nedan).



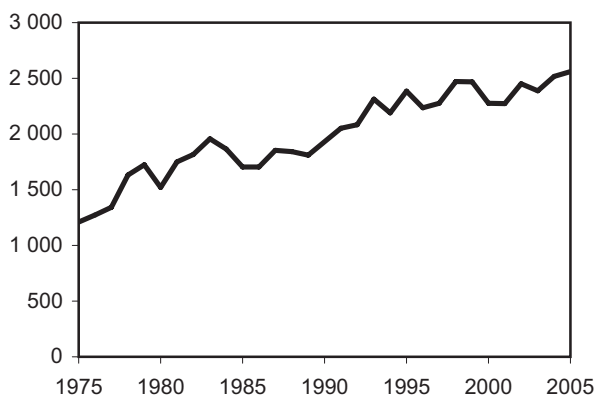
Figur 4.4 Antal lagförda personer med våldtäkt (inklusive grov våldtäkt) som huvudbrott, åren 1975–2005.

År 2005 lagfördes nästan 910 personer för rån (inklusive grovt rån) vilket är en ökning med 13 procent eller nästan 110 personer jämfört med år 2004. Antalet personer lagförda för rån varierade fram till slutet av 1980-talet kring en relativt konstant nivå på i genomsnitt 480 personer årligen (åren 1975–1989). Under den efterföljande perioden har dock antalet personer lagförda för rån som huvudbrott ökat. Sedan 1990 har antalet ökat med drygt 350 personer eller med 63 procent.



Figur 4.5 Antal lagförda personer med rån (inklusive grovt rån) som huvudbrott, åren 1975–2005.

Antalet personer lagförda för *våld eller hot mot tjänsteman* har ökat successivt sedan år 1975. År 2005 var antalet personer lagförda för våld eller hot mot tjänsteman mer än dubbelt så stort (drygt 2 550 personer) som år 1975 (drygt 1 200 personer). Jämfört med år 2004 är dock antalet personer lagförda för våld mot tjänsteman i princip oförändrat, en liten minskning med 11 personer.

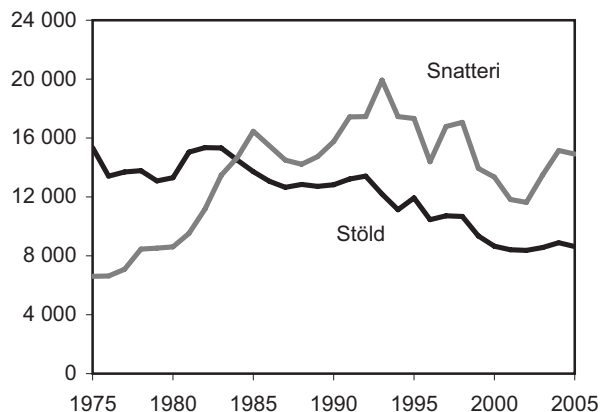


Figur 4.6 Antal lagförda personer med våld eller hot mot tjänsteman som huvudbrott, åren 1975–2005.

Stöld och andra tillgreppsbrott

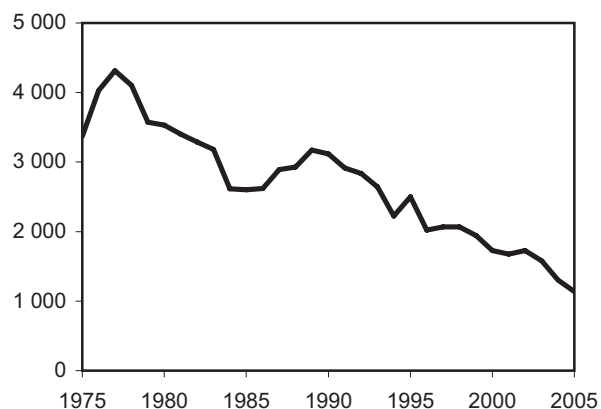
Under år 2005 lagfördes cirka 26 000 personer för *stöld och andra tillgreppsbrott*, vilket är en minskning med 2 procent eller nästan 550 personer jämfört med år 2004. Under perioden 1975–1993 ökade antalet lagförda för tillgreppsbrott med 25 procent. Sedan år 1993 har dock nivån sjunkit och antalet lagförda ligger numera under 1975 års nivå, då cirka 29 700 personer lagfördes.

Utvecklingen skiljer sig dock åt mellan olika typer av tillgreppsbrott. År 2005 lagfördes nästan 8 650 personer för *stöld (inklusive grov stöld)* och drygt 14 900 personer för *snatteri*. Antalet personer lagförda för stöld har nästan halverats (en minskning med 44 procent) sedan år 1975, medan antalet lagförda för snatteri mer än fördubblats (en ökning med 126 procent) under motsvarande period. Det hittills största antalet personer lagförda för snatteri uppmättes år 1993, då cirka 20 000 personer lagfördes för detta brott. Sedan detta år har dock antalet personer lagförda för snatteri varierat kring en nedåtgående trend.



Figur 4.7 Antal lagförda personer med stöld (inklusive grov stöld) respektive snatteri som huvudbrott, åren 1975–2005.

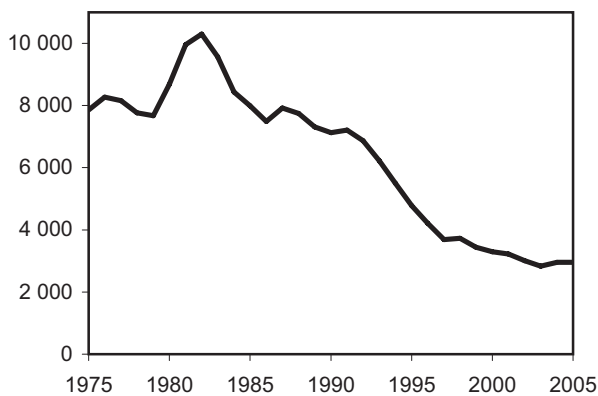
En kontinuerlig nedgång över tid kan även noteras i antalet personer lagförda för *tillgrepp av fortskaffningsmedel*. Antalet lagföringar med tillgrepp av fortskaffningsmedel som huvudbrott uppgick år 2005 till nästan 1 150 personer, vilket motsvarar en minskning med nästan 2 250 personer eller 66 procent sedan år 1975.



Figur 4.8 Antal lagförda personer med tillgrepp av fortskaffningsmedel som huvudbrott, åren 1975–2005.

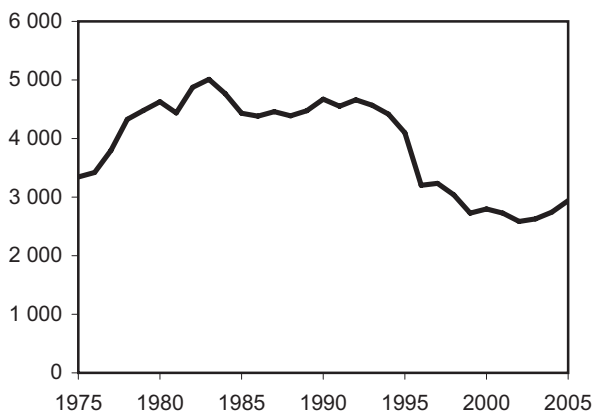
Övriga brott

År 2005 lagfördes drygt 2 950 personer för olika typer av *bedrägeribrott*, vilket i princip är samma antal som år 2004. Antalet lagförda för bedrägeribrott har dock minskat kraftigt allt sedan toppåret år 1982, då cirka 10 300 personer lagfördes för bedrägeribrott. Sedan början av 1990-talet har antalet personer som lagförts för bedrägeribrott mer än halverats.



Figur 4.9 Antal lagförda personer med bedrägeri som huvudbrott, åren 1975–2005.

Det totala antalet personer som lagförts för *skadegörelse* varierade under 1980-talet och fram till första hälften av 1990-talet kring en relativt konstant nivå på i genomsnitt 4 500 lagförda personer per år. Under de senaste åren har antalet minskat successivt till nästan 2 950 lagförda personer år 2005. I jämförelse med år 2004 motsvarar detta dock en ökning på nästan 200 personer eller 7 procent.

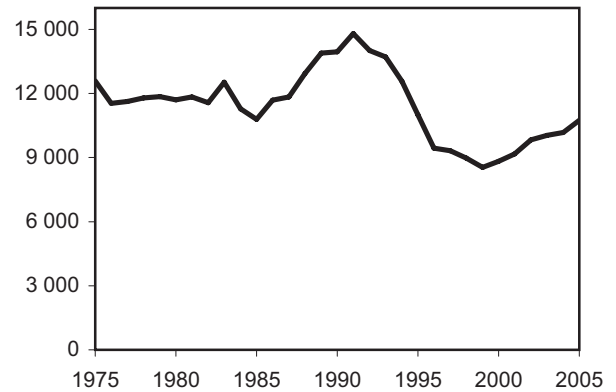


Figur 4.10 Antal lagförda personer med skadegörelsebrott som huvudbrott, åren 1975–2005.

År 2005 uppgick antalet som lagfördes för *rattfylleri* eller *grovt rattfylleri*¹ som huvudbrott till nästan 10 750 personer, vilket motsvarar en ökning med 6 procent eller drygt 580 personer jämfört med föregående år. Ytterligare cirka 350 personer lagfördes för *rattfylleri* under påverkan av narkotika, vilket i stort sett är samma antal som året innan. Antalet lagförda för rattfylleri låg från mitten av 1970-talet till mitten av 1980-talet på en relativt sta-

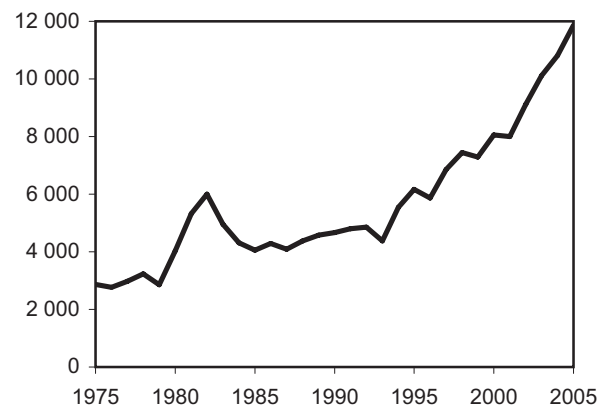
¹ Grovt rattfylleri inkluderar även grovt rattfylleri under påverkan av narkotika.

bil nivå på i genomsnitt 11 800 lagförda per år. Efter en ökning i slutet av 1980-talet, kom antalet lagförda för rattfylleri att minska markant, från 14 800 lagförda personer år 1991 till 8 550 år 1999. Minskningen ska sättas i relation till att det genomfördes två reformer inom trafiknykterhetslagstiftningen under 1990-talets första hälft.



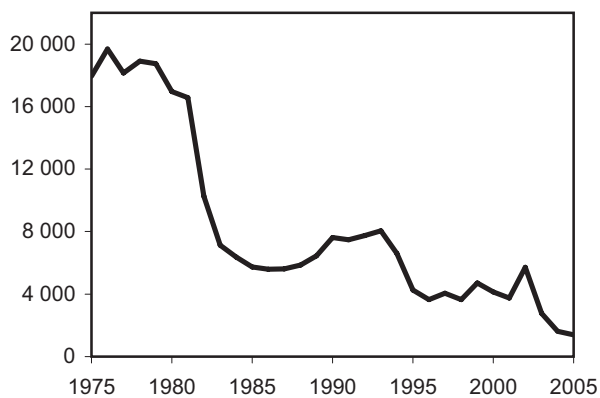
Figur 4.11 Antal lagförda personer med rattfylleri som huvudbrott, åren 1975–2005.

År 2005 lagfördes drygt 11 850 personer för *narkotikabrott* som huvudbrott. Detta är en ökning på 10 procent eller drygt 1 050 personer jämfört med år 2004. Sedan år 1975 har de lagförda för narkotikabrott mer än fyrdubblats. Det är framför allt lagföringar rörande ringa narkotikabrott som har ökat. Utvecklingen av antalet personer lagförda för narkotikabrott, i synnerhet ringa narkotikabrott, bör ses i ljuset av kriminaliseringen av bruk av narkotika år 1988, samt att polisen sedan år 1993 har möjlighet att genomföra blod- och urintest på personer som misstänks för bruk av narkotika.



Figur 4.12 Antal lagförda personer med narkotikabrott som huvudbrott, åren 1975–2005.

Under år 2005 lagfördes omkring 1 400 personer för brott mot *lagen om straff för smuggling*, vilket är en minskning med 14 procent eller nästan 200 personer i jämförelse med föregående år. En större del av nedgången rör lagföringar med tullbrott (inklusive ringa tullbrott) och ringa narkotikasmuggling som huvudbrott. Minskningen ska delvis ses mot bakgrund av de nya införselreglerna som trädde i kraft den första januari 2004, vilka innebar förhöjda nivåer för hur mycket tobak och alkohol som får föras in i landet för privat bruk från andra EU-länder. Sett i ett längre perspektiv, sedan år 1975, har antalet personer som lagförts för smugglingsbrott minskat kraftigt. Den största minskningen skedde mellan åren 1981 och 1983, då antalet personer lagförda för varusmuggling mer än halverades. Utvecklingen under dessa år ska ses mot bakgrund av att tullen sedan år 1982 kan utfärda ordningsbot för ringa varusmuggling av cigaretter och sprit.



Figur 4.13 Antal lagförda personer med brott mot varusmugglingslagen/lagen om straff för smuggling som huvudbrott, åren 1975–2005.

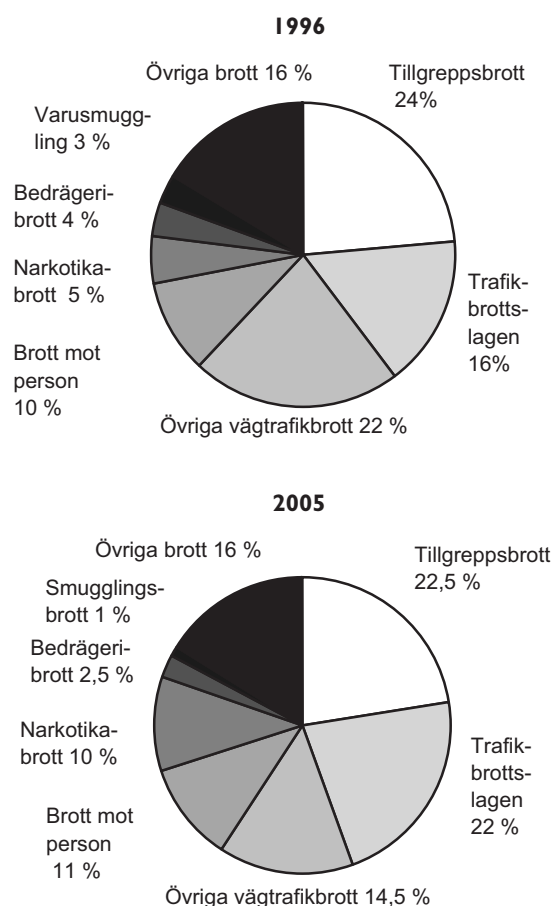
Brottsstruktur

Brottsstrukturen för de lagförda personerna ger en bild av den brottslighet som har kunnat konstateras av åklagare och domstol under ett kalenderår. Redovisningen bygger dock på huvudbrotten i lagföringarna, det vill säga de brott som har det strängaste straffet i straffskalan i det fall det förekommer flera brott i en lagföring, och ger därmed en viss underskattning av de mer lindriga brotten. Redovisningen skiljer sig från brottsstatistiken, varför det inte är relevant att jämföra fördelningen av brotten mellan brotts- och lagföringsstatistiken (se avsnittet *Läsanvisningar och teckenförklaring till tabellerna*).

Trafikbrott är, sett till huvudbrotten, en av de vanligaste brottskategorierna i samband med lagföringar. År 2005 lagfördes cirka 37 procent av samtliga lagförda personer för brott mot olika vägtrafikförfattningar som huvudbrott. Bland dessa utgör brott mot trafikbrottslagen den största kategorin. I trafikbrottslagen dominerar brotten rattfylleri (inklusive rattfylleri under påverkan av narkotika) och olovlig körning. Trafikbrottens andel bland lagföringarna har totalt sett inte förändrats under en tioårsperiod. Däremot har fördelningen inom kategorin förändrats så till vida att andelen brott mot trafikbrottslagen har ökat över tid, medan andelen brott mot övriga vägtrafikförfattningar minskat. Den minskade andelen övriga vägtrafikbrott är delvis en följd av att flera sådana brott än tidigare kommit att beivras genom ordningsbetsföreläggande.

Tillgreppsbrott är, jämte trafikbrott, en vanlig brottskategori i lagföringar. År 2005 utgjorde de omkring 23 procent av huvudbrotten för samtliga lagförda personer, vilket är samma andel som året innan. Andelen personer lagförda för tillgreppsbrott har varierat mellan 20 och 25 procent under den senaste tioårsperioden. Bland tillgreppsbrotten dominerar brottet snatteri, som sett till huvudbrotten utgör mer än hälften av tillgreppsbrotten i lagföringarna år 2005.

Omkring en tiondel av huvudbrotten år 2005 rörde brott mot person (3–7 kap. BrB). Denna kategori domineras av misshandelsbrott, som utgjorde cirka 64 procent av samtliga brott mot person under året. Andelen personer lagförda för brott mot person har legat på omkring 10 procent av samtliga lagförda personer under de senaste tio åren, trots att antalet lagförda för misshandelsbrott har minskat något under perioden. Detta beror på att även antalet lagförda totalt sett har minskat.



Figur 4.14 Andel personer lagförda för brott, efter huvudbrott, åren 1996 (av 119 435 lagförda personer) och 2005 (av 115 402 lagförda personer).

Samtliga brott i lagföringarna

Från och med år 2004 redovisar statistiken, vid sidan av huvudbrotten, även samtliga brott i lagföringarna (se tabell 4.18). År 2005 omfattade lagföringarna totalt sett omkring 213 100 begångna brott, vilket innebär att de cirka 115 400 lagförda personerna under året lagfördes för i genomsnitt 1,8 brott/lagföring. Det är en liten förändring i jämförelse med år 2004, då antalet lagförda brott uppgick till cirka 210 600 brott eller 1,8 brott/lagföring. En större del av de begångna brotten, cirka 68 procent eller drygt 144 200 brott, kunde konstateras genom ett domstolsbeslut. Brottskvoten är således generellt sett något högre bland personer dömda i domstol (2,4 brott/dom), än bland personer som godkänt ett utfärdat strafföreläggande (1,2 brott/föreläggande) eller meddelats åtalsunderlåtelse (1,4 brott/beslut). Det genomsnittliga antalet brott per lagföring skiljer sig även något mellan män (1,9 brott/lagföring) och kvinnor (1,6 brott/lagföring), liksom mellan ungdomar i åldern 15–20 år (1,6 brott/lagföring) och lagförda personer över 21 år (1,9 brott/lagföring).

En övervägande majoritet (86 procent) av de nästan 144 200 begångna brott, som kunde konstateras genom ett domslut år 2005, hade begåtts under samma år som själva domslutet eller året innan (43 respektive 42 procent). Hur snabbt ett brott kan lagföras beror på en mängd olika faktorer och skiljer sig därför mellan olika brottstyper. En stor betydelse i sammanhanget kan dock tillskrivas brottsutredningens omfattning, som i sin tur beror på brottets karaktär. Andel lagförda brott som begåtts samma år som eller året innan lagföringsåret (åren 2004–2005) är till exempel något högre än genomsnittet för brott enligt trafikbrottslagen (92 procent), tillgreppsbrott enligt 8 kap. BrB (92 procent), brott enligt narkotikastrafflagen (89 procent) och skadegörelsebrott enligt 12 kap. BrB (90 procent) där brottsutredningen i många fall är mindre omfattande. Till de brott där en mycket liten andel har lagförts redan samma år eller året efter det att brottet begicks hör bland annat brott mot borgenärer enligt 11 kap. BrB (4 procent) och brott enligt skattebrottslagen (4 procent) som ofta kräver omfattande brottsutredningar².

Brottsstrukturen för samtliga lagförda brott ser något annorlunda ut än den för huvudbrotten i lagföringarna. Detta beror på att vissa lindrigare brott tenderar att bli underrepresenterade i redovisningen av huvudbrotten. Skillnaden i brottstruktur mellan samtliga brott (huvud- och bibrott) och endast huvudbrott är dock relativt liten. Till de brott som får en något större andel (1–3 procentenheter) i redovisningen över samtliga lagförda brott i jämförelse med huvudbrottsredovisningen, hör bland annat brott mot frihet och frid (4 kap. BrB), bedrägeribrott (9 kap. BrB) och brott enligt narkotikastrafflagen, i synnerhet ringa narkotikabrott. Medan till exempel brott mot liv och hälsa i (3 kap. BrB), tillgreppsbrott (8 kap. BrB) och brott mot trafikförordningen erhåller något mindre andelar (1–3 procentenheter), i jämförelse med huvudbrottsredovisningen.

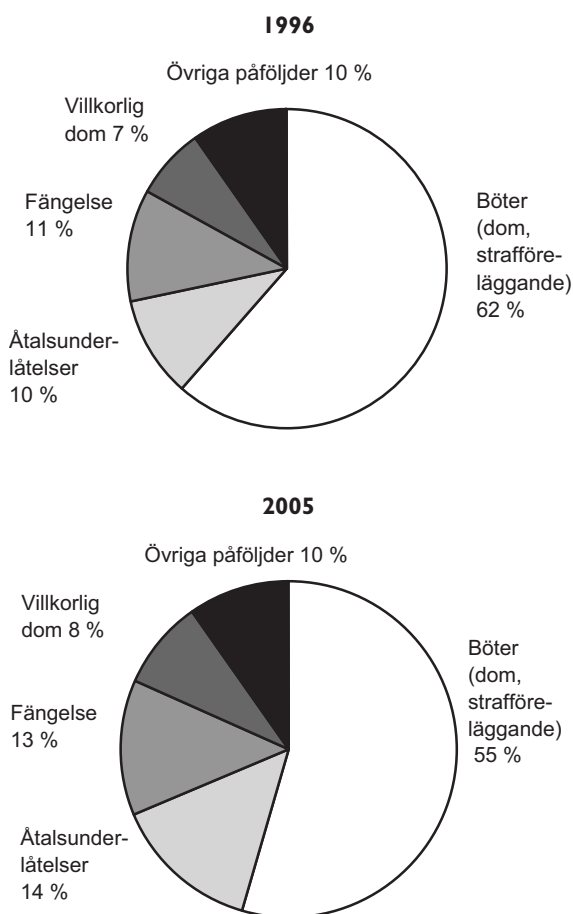
Påföljder

Med hjälp av lagföringsstatistiken är det möjligt att följa utvecklingen av olika påföljder. Som framgår av figur 4.15 har det skett vissa förändringar i påföljdsstrukturen under den senaste tioårsperioden (1996–2005). Till de större förändringarna under denna period hör en minskning i andelen personer som erhållit böter genom straffö-

² Tabell 491, som redovisar dömda brott efter brottsår, kan beställas från statistikenheten vid Brå.

reläggande, samtidigt med en ökning i andelarna personer som dömts till fängelse respektive meddelats åtalsunderlåtelse.

Böter genom dom eller godkänt straffreläggande är den vanligaste huvudpåföljden bland lagförda personer. År 2005 gavs böter som huvudpåföljd till cirka 62 800 personer, vilket motsvarar en ökning på 2 procent jämfört med år 2004. Uppgången beror dels på ett ökat antal personer som dömts till böter i domstol (cirka 650 personer eller 3 procent) dels på ett ökat antal personer som godkänt straffrelägganden utfärdade av åklagare (nästan 620 personer eller 2 procent). Ökningarna avser framför allt – både vad gäller böter genom domstol eller straffreläggande – personer med ringa narkotikabrott, rattfylleri (normalgraden) eller snatteri som huvudbrott. Under den senaste tioårsperioden har såväl andelen som antalet personer som bötfällts minskat relativt kraftigt. En del av minskningen kan förklaras av en utvidgning av ordningsbetsinstitutet i slutet av 1990-talet, med följderna att antalet utfärdade straffrelägganden minskade kraftigt.



Figur 4.15 Andel personer lagförda för brott efter huvudpåföljd, åren 1996 (av 119 435 lagförda personer) och 2005 (av 115 402 lagförda personer).

År 2005 dömdes cirka 15 340 personer till *fängelse som huvudpåföljd*. Det motsvarar en ökning med 1 procent eller 200 personer jämfört med år 2004. Den dominerande trenden, sedan slutet av 1980-talet då de fängelsedömda uppgick till som mest 16 600 personer (år 1989), är dock att antalet fängelsedömda personer minskar. Fluktuationerna kring denna nedåtgående trend har varit relativt stora och sedan år 2000 har antalet fängelsedömda ökat. Antalet personer dömda till fängelse ligger ännu på en lägre nivå än i slutet av 1980-talet. *Andelen* lagförda personer som döms till fängelse har ökat under en tioårsperiod, från 11 procent år 1996 till 13 procent år 2005. Detta kan förklaras av att nedgången i antalet fängelsedömda personer relativt sett har varit mindre än nedgången av samtliga lagförda personer.

Sluten ungdomsvård utgör sedan år 1999 ett alternativ till fängelse för ungdomar. År 2005 dömdes 130 ungdomar mellan 15 och 20 år till sluten ungdomsvård. Det kan jämföras med år 2004, då 145 ungdomar dömdes till sluten ungdomsvård. Den genomsnittliga vårdtiden för de dömda ungdomarna uppgick – i jämförelse med föregående år – oförändrat till nästan nio månader. En knapp tredjedel (32 procent) av ungdomarna var dömda för rån eller grovt rån och en lika stor andel för misshandel eller grov misshandel som huvudbrott.

År 2005 dömdes 303 personer till *rättspsykiatrisk vård*, varav en majoritet (drygt 215 personer eller 71 procent) med utskriftsprövning. Det motsvarar, i förhållande till år 2004, en minskning med 77 personer eller 20 procent. Antalet personer som överlämnas till rättspsykiatrisk vård har varierat mellan 300 och 430 personer sedan år 1975.

År 2005 dömdes cirka 6 220 personer till *skyddstillsyn*, en liten minskning på 1 procent eller 50 personer jämfört med år 2004. Antalet personer som dömdes till påföljden *skyddstillsyn* i kombination med *samhällstjänst* respektive *fängelse* står i princip oförändrat jämfört med föregående år, medan antalet dömda till skyddstillsyn i kombination med kontraktsvård ökade med 11 procent eller cirka 110 personer under året. Antalet personer dömda till skyddstillsyn har totalt sett minskat med 4 procent under de senaste tio åren. Nedgångar under perioden kan även noteras för påföljden när den kombineras med fängelse eller kontraktsvård, medan antalet dömda till skyddstillsyn i kombination med samhällstjänst ökat med 70 procent under samma period.

År 2005 dömdes drygt 9 600 personer till *villkorlig dom*, vilket är ett oförändrat antal i jämförelse med år 2004. För omkring 35 procent eller 3 340 personer kombinerades påföljden med *samhällstjänst*. Även det en oförändrad andel jämfört med året innan. Påföljden villkorlig dom med samhällstjänst döms huvudsakligen (i 65 procent av domarna) ut till personer med grovt rattfylleri eller misshandel som huvudbrott. Under en tioårsperiod har antalet som döms till villkorlig dom som huvudbrott uppgått till i genomsnitt 9 300 personer årligen. Då det totala antalet lagförda personer har minskat har andelen personer som döms till villkorlig dom ökat från 7 till 8 procent under perioden.

Drygt 2 900 personer överlämnades till *vård inom socialtjänsten* år 2005. Det är en ökning med 9 procent eller 250 personer jämfört med år 2004. Antalet ungdomar som dömts till vård inom socialtjänsten har mer än tredubblats sedan år 1975, då drygt 800 personer dömdes till denna påföljd. En större del av ökningen inträffade under senare delen av 1990-talet. För ungdomar (15–20 år) har domstolen sedan år 1999 en möjlighet att kombinera en dom om överlämnande till vård inom socialtjänsten med ett krav på att den unge ska utföra oavlönat arbete eller liknande, så kallad ungdomstjänst. Sammanlagt dömdes 20 procent eller 590 personer av dem som överlämnades till vård inom socialtjänsten år 2005 även till ungdomstjänst, vilket kan jämföras med 18 procent år 2004. Antalsmässigt har mellan 430–590 ungdomar dömts till vård inom socialtjänsten förenat med ungdomstjänst sedan år 2000.

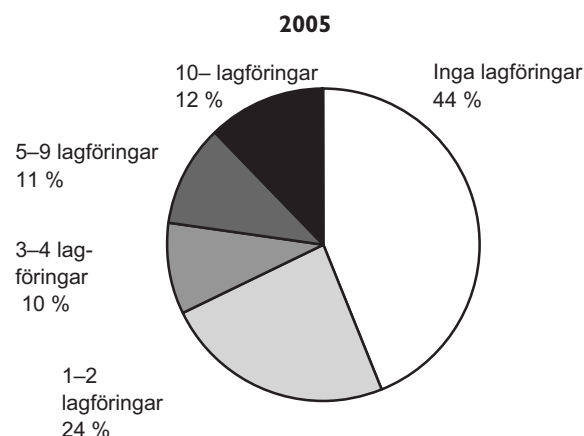
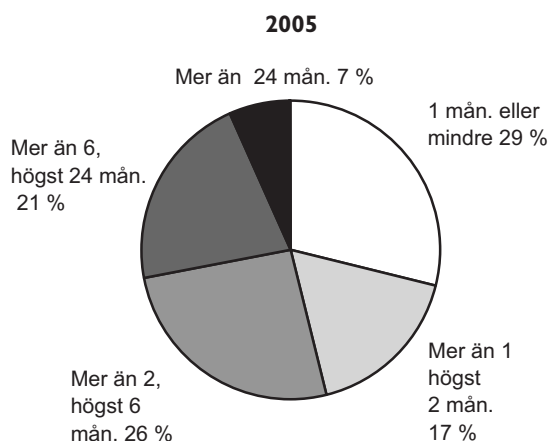
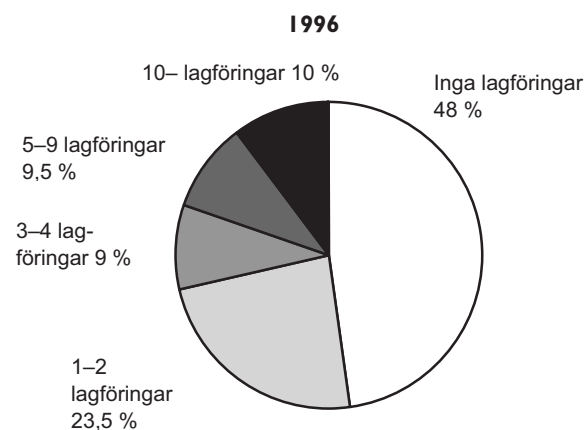
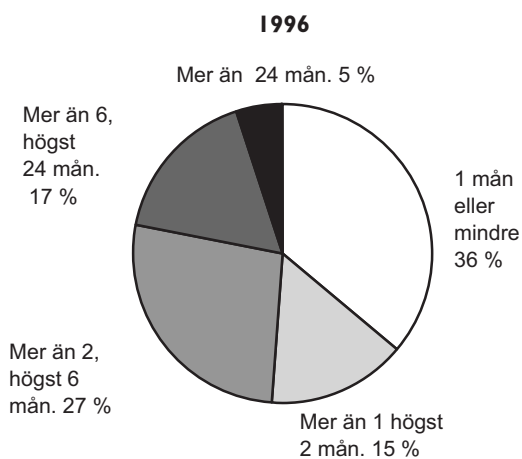
År 2005 meddelades nästan 16 250 personer *åtalsunderlåtelse*, vilket motsvarar en minskning med 7 procent eller 1 100 personer jämfört med föregående år. Under den senaste tioårsperioden har antalet personer som meddelats åtalsunderlåtelse ökat, vilket dels kan förklaras av att statistiken över åtalsunderlåtelser sedan år 1999 omfattar flera författningar än tidigare, dels att statistiken bygger på en något förändrad definition mot tidigare. Sett i ett längre perspektiv, sedan år 1975, är dock en minskning av antalet meddelade åtalsunderlåtelser den tydligaste trenden.

Fängelsetidens längd

Bland de personer som dömdes till fängelse år 2005 erhöll 46 procent korta fängelsestraff på *högst två månader*; 26 procent kortare fängelsestraff på *över två till högst sex månader*, 21 procent medellånga fängelsestraff på *över sex månader till högst två år* och omkring 7 procent långa fängelsestraff på *över två år* (se figur 4.16).

Jämfört med år 2004 ökade *antalet* personer dömda till korta fängelsestraff på *högst två månader* (en ökning med 180 personer eller 3 procent), medan antalet dömda till fängelsestraff på *över två till högst sex månader* minskade något (en minskning med 65 personer eller 2 procent). Även antalet personer dömda till långa strafftider på *över två år (inklusive livstidsstraff)* ökade under året (en ökning med 79 personer eller 7 procent). Bakom ökningen av personer dömda till långa strafftider ligger i första hand ett ökat antal personer som dömts för dråp, våldtäkt (inklusive grov våldtäkt och våldtäkt mot barn), och grovt skattebrott under året. För de övriga ovan nämnda straffidsgrupperna kan endast mycket små förändringar noteras i jämförelse med föregående år.

Under de senaste tio åren har *andelen* personer dömda till kortare fängelsestraff på *högst två månader* minskat med 5 procentenheter, medan andelen dömda till medellånga straff på *över sex månader till högst två år* och längre strafftider på *över två år* ökat med totalt 7 procentenheter. Utvecklingen kan bland annat förklaras av att de kortare fängelsestraffen under 1990-talets andra hälft har kommit att ersättas av nya påföljder. Men den beror även på att allt fler personer har dömts till längre fängelsestraff. År 2005 dömdes cirka 1 140 personer till fängelse med en strafftid på *över två år*; varav 21 personer till livstids fängelse. Detta är den högsta noteringen långtidsdömda sedan år 1975. En förskjutning av de utdömda fängelsestraffen mot längre strafftider har medfört att den genomsnittligt utdömda strafftiden ökat från cirka 6 till 8 månader sedan slutet av 1990-talet.



Figur 4.16 Andel personer dömda till fängelse, efter fängelsetidens längd, åren 1996 (av 14 064 personer dömda till fängelse) och 2005 (av 15 567 personer dömda till fängelse).

Figur 4.17 Andel personer lagförda för brott år 1996 (av 119 435 lagförda personer) respektive år 2005 (av 115 402 lagförda personer), efter antal lagföringar de senaste tio åren.

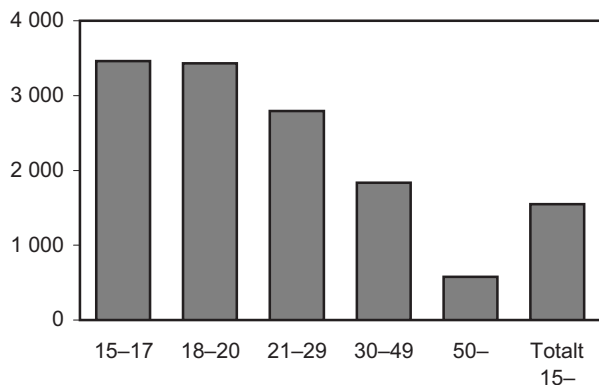
Tidigare lagföringar

Cirka 44 procent (50 750 personer) av de lagförda personerna år 2005 var *tidigare ostraffade*, sett till de närmaste tio åren före den aktuella lagföringen. Omkring 24 procent (27 350 personer) hade lagförts mellan *en eller två gånger*, medan 12 procent (14 050 personer) hade lagförts *tio eller flera gånger* under den närmast föregående tioårsperioden. Mellan åren 1996 och 2004 har *andelen* tidigare ostraffade personer av samtliga lagförda personer minskat från 48 procent till 44 procent, samtidigt som andelen brottsbelastade lagförda personer har ökat. Den starkaste ökningen återfinns bland de allra grävst brottsbelastade personerna (lagförda personer med minst tio tidigare lagföringar) vars andel av samtliga lagförda personer ökat från 10 till 12 procent under samma period (se figur 4.17).

Ålder

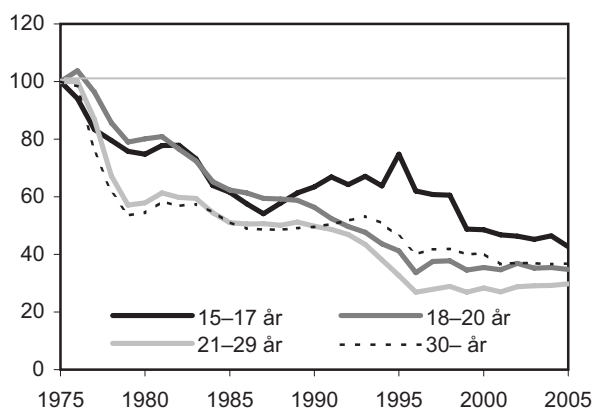
Straffbarhetsåldern är 15 år, vilket innebär att påföljd inte får dömas ut för brott som en person har begått innan han eller hon fyllt 15 år. År 2005 lagfördes nästan 23 900 ungdomar i åldrarna 15–20 år. Jämfört med år 2004 motsvarar detta en liten minskning med nästan 390 personer eller 2 procent. Nedgången är enbart koncentrerad till lagförda personer i åldersgruppen 15–17 år, vilka minskade med cirka 540 personer eller 4 procent. Lagföringar rörande de något äldre ungdomarna i åldern 18–20 år ökade i stället (med cirka 150 personer eller 1 procent) under året. Generellt sett kan nedgången för de yngsta lagöverträdarna tillskrivas ett för året lägre antal ungdomar som fått strafföreläggande, framför allt för missbruk av urkund och olovlig körning, respektive meddelats åtalsunderlåtelse.

Ungdomar utgör cirka 21 procent av samtliga lagförda personer, men endast cirka 9 procent av den straffbara befolkningen. Detta innebär att antalet lagförda personer i relation till medelfolkmängden är större i de yngre åldersgrupperna (15–17 år respektive 18–20 år) än i de äldre.



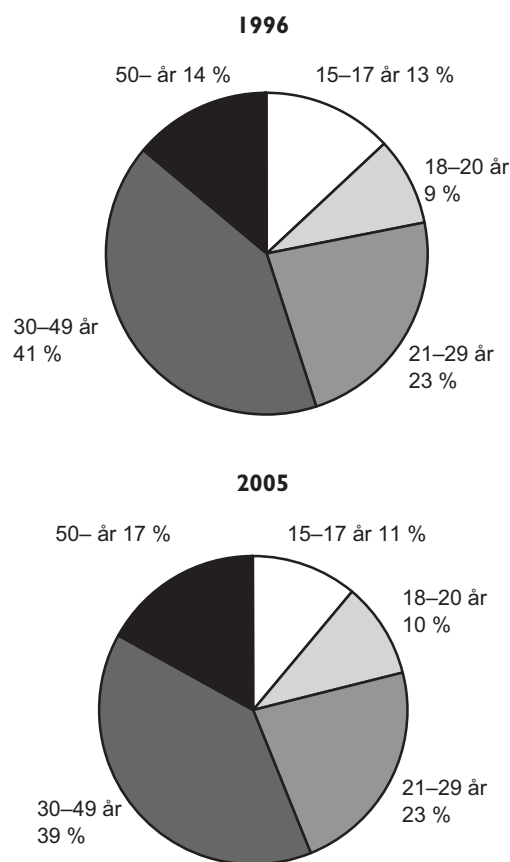
Figur 4.18 Antal lagförda personer, efter ålder per 100 000 av medelfolkmängden i respektive åldersgrupp, år 2005.

Sedan mitten av 1980-talet har antalet lagförda per 100 000 av medelfolkmängden minskat i samtliga åldersgrupper. Minskningen i den yngsta gruppen (15–17 år) har dock inte varit lika stor som i de övriga åldersgrupperna. Vid tolkning av utvecklingen bör man tänka på att brottsstrukturen ser olika ut för olika åldersgrupper, och att upptäcktsrisken och andra faktorer, som har betydelse för lagföringen varierar för olika typer av brott. Detta sammantaget ger att utvecklingen i statistiken bland annat kan påverkas av att upptäcktsrisken för olika åldersgrupper har förändrats över tid.



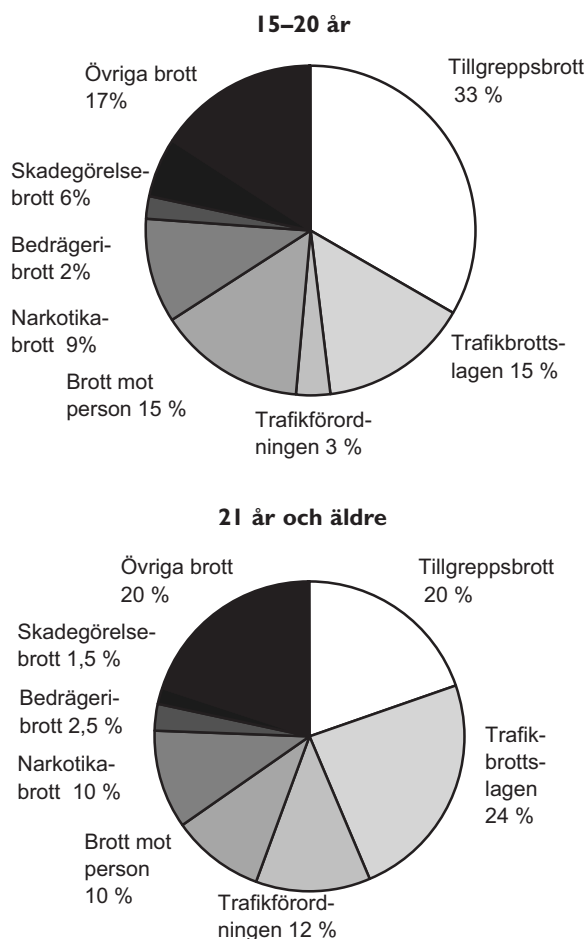
Figur 4.19 Index över antalet lagförda för brott, efter ålder per 100 000 av medelfolkmängden i respektive åldersgrupp, åren 1975–2005 (1975=100).

Ungdomarnas andel av samtliga lagförda personer är densamma som för tio år sedan. År 1996 och 2005 utgjorde de lagförda ungdomarna i åldern 15–20 år cirka 21 procent av samtliga lagförda personer.



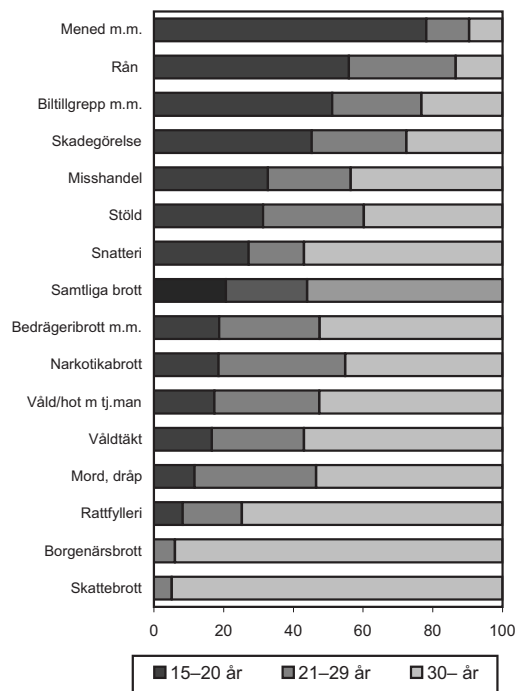
Figur 4.20 Andel lagförda personer efter ålder, åren 1996 (av 119 435 lagförda personer) och 2005 (av 115 402 personer).

De *antalsmässigt* vanligaste huvudbrotten bland ungdomar i åldern 15–20 år är olika tillgreppsbrott, framför allt snatteri och stöld. Omkring var tredje ungdom (33 procent) som lagfördes år 2005 hade, sett till huvudbrottet, begått någon form av tillgreppsbrott. Detta kan jämföras med 20 procent bland de vuxna lagförda personerna (21 år och äldre). Andra vanliga brott bland lagförda ungdomar är misshandel, olovlig körning, skadegörelse och ringa narkotikabrott (se figur 4.21).



Figur 4.21 Andel lagförda personer 15–20 år (av 23 876 personer) respektive 21 år och äldre (av 91 526 personer) efter huvudbrott, år 2005.

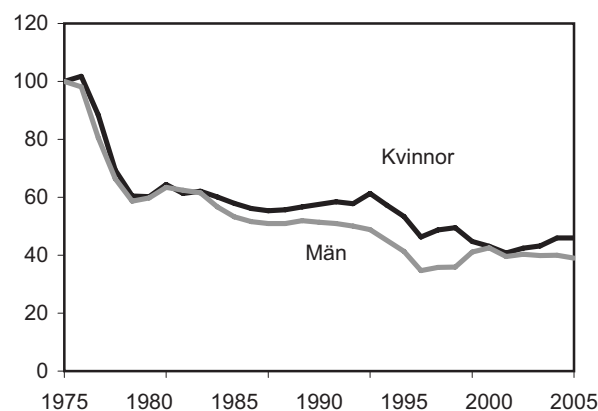
De brott, där ungdomar utgör en stor *andel* av de lagförda personerna, är framför allt mened m.m. (i synnerhet missbruk av urkund), rån, tillgrepp av fortskaffningsmedel och skadegörelse. År 2005 utgjorde 15–20-åringar mellan 45 och 78 procent av samtliga personer lagförda för dessa brott. Unga vuxna i åldern 21–29 år står i sin tur för en förhållandevis stor andel av lagföringarna rörande narkotikabrott (36 procent), medan vuxna lagförda personer (30 år och äldre) står för en större andel av lagföringarna där skatte- och borgenärsbrott samt rattfylleri utgör huvudbrott (mellan 75 och 100 procent).



Figur 4.22 Andel lagförda personer, efter ålder och huvudbrott, år 2005.

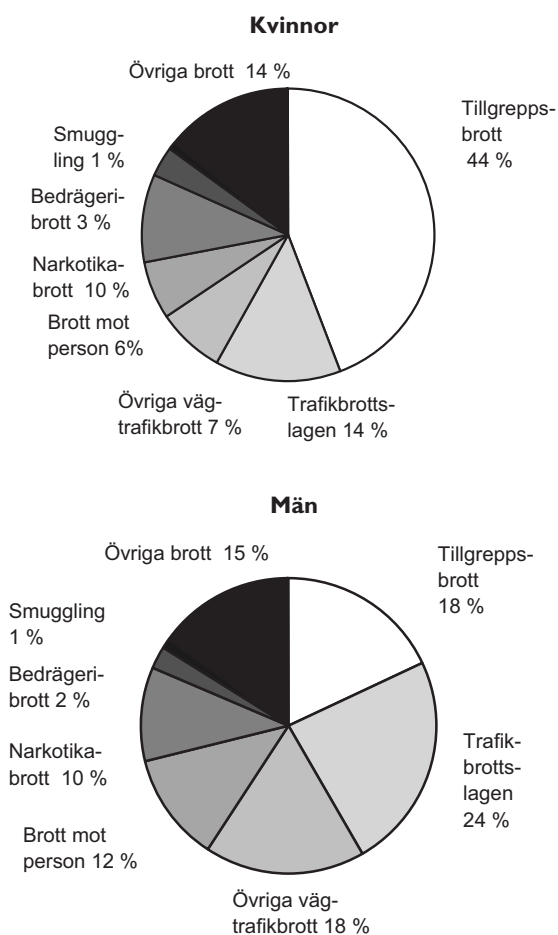
Kön

Majoriteten av samtliga lagförda personer är män. År 2005 uppgick antalet lagförda män till nästan 95 250 personer vilket motsvarar cirka 83 procent av samtliga lagförda personer. De lagförda kvinnorna uppgick därmed till drygt 20 150 personer eller 17 procent under året. Andelen kvinnliga lagöverträdare har ökat successivt från 13 till 17 procent sedan år 1975. Antalet lagförda kvinnor såväl som män har dock minskat över tid. Den statistiska förklaringen till kvinnornas ökade andel i förhållande till männen är följaktligen att det minskade antalet lagföringar har varit större för männen än för kvinnorna.



Figur 4.23 Index över antalet lagförda män respektive kvinnor per 100 000 av medelfolkmängden (straffmyndiga personer), åren 1975–2005 (1975=100).

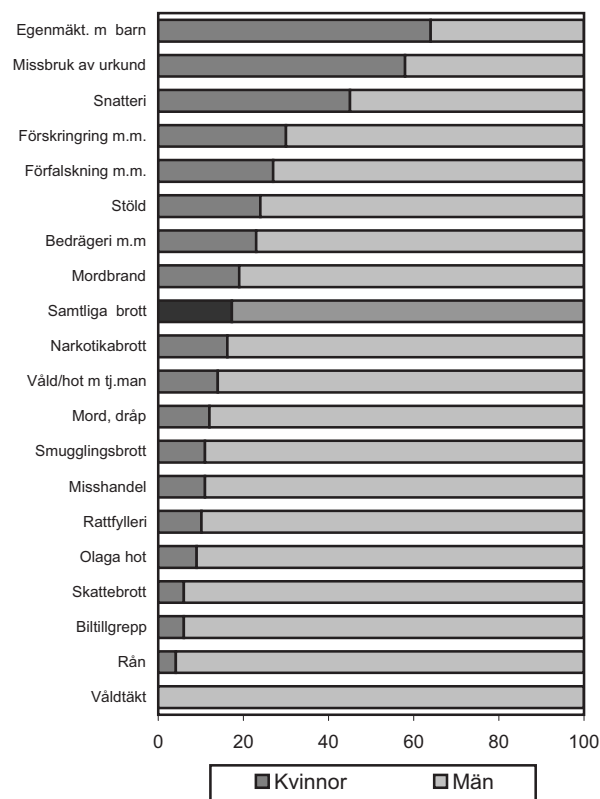
De vanligaste brotten sett till *antalet* lagföringar bland kvinnor respektive män är tillgreppsbrott av olika slag. Tillgreppsbrotten är dock betydligt mer vanliga som huvudbrott bland de lagförda kvinnorna (44 procent av de lagförda kvinnorna) än bland de lagförda männen (18 procent av de lagförda männen). Kvinnornas brottslighet är också mer koncentrerad till ett fåtal brottstyper, medan männens brottslighet är mer spridd på flera olika brottstyper (se figur 4.24).



Figur 4.24 Andel personer lagförda för brott, efter huvudbrott och kön (20 162 lagförda kvinnor och 95 240 lagförda män) år 2005.

Om man i stället ser till de brottstyper där *andelen* lagförda män respektive kvinnor är hög, framträder en något annorlunda bild. Kvinnornas andel av lagföringarna är då förhållandevis stor när huvudbrotten är till exempel egenmäktighet med barn, missbruk av urkund, förskingring och snatteri. Kvinnornas andel är i dessa lagföringar mellan 30 och 64 procent år 2005. Männen däremot står i sin tur för en större andel av lagföringarna när huvudbrottet framför allt är rån, tillgrepp av fortskaffnings-

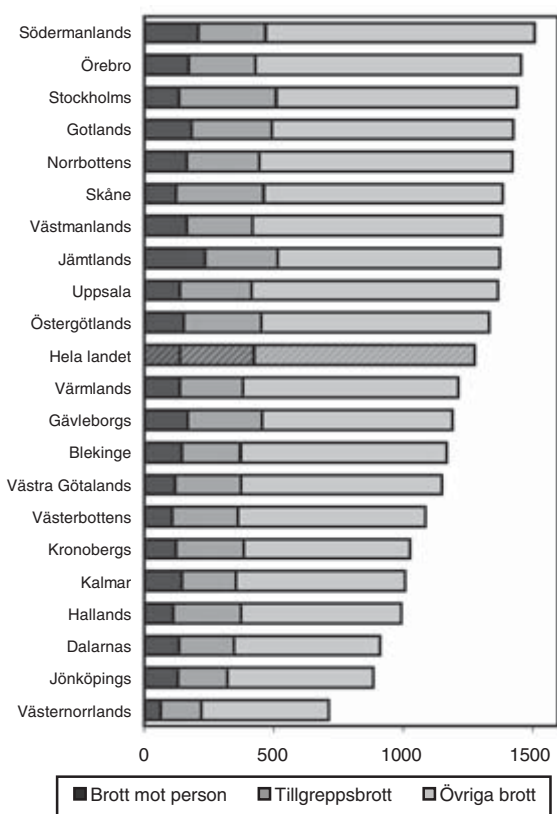
medel, olaga hot, misshandel, mord och dråp samt sexualbrott generellt. År 2004 svarade männen för mellan 86 och 100 procent av lagföringarna för dessa brottstyper som huvudbrott.



Figur 4.25 Andel lagförda kvinnor (av 20 162 lagförda kvinnor) respektive män (av 95 240 lagförda män) efter huvudbrott, år 2005.

Regionala variationer

År 2005 lagfördes i genomsnitt 1 300 personer per 100 000 i medelfolkmängden. I förhållande till folkmängden hade Södermanlands län det största antalet lagförda personer år 2005, följt av Örebro län. I dessa två län lagfördes omkring 1 450 till 1 500 personer per 100 000 av medelfolkmängden år 2005. Andra län som låg över riksgenomsnittet var bland annat Stockholms, Skåne och Uppsala län. I dessa län uppgick antalet lagförda relaterat till befolkningsmängden från omkring 1 350 till omkring 1 450 personer. Lägst antal lagföringar i relation till medelfolkmängden hade Jönköpings, Hallands, Västernorrlands och Dalarnas län. I jämförelse med föregående år kan de största ökningarna noteras för Västerbottens, Blekinge, Norrbottens och Södermanlands län.



Figur 4.26 Antal personer lagförda för brott mot person, tillgreppsbrott och övriga brott, per 100 000 av medelfolkmängden i länen, år 2005.

De regionala skillnaderna i antalet lagföringar relaterat till medelfolkmängden varierar beroende på vilken lagförd brottslighet som avses. Vad gäller lagföringar rörande *tillgreppsbrott* återfinns det största antalet lagförda personer i Stockholms och Skåne län (cirka 370 respektive 340 lagförda personer/100 000 invånare), medan Jämtlands och Södermanlands län stod för det största antalet personer lagförda för *brott mot person* (cirka 240 respektive 210 lagförda personer/100 000 invånare). Det bör i sammanhanget nämnas att en person oftast lagförs i den region där brottet har begåtts. Personen ifråga kan dock vara bosatt i en annan region i landet.

Statistikens innehåll

Lagförda personer

I statistiken över lagförda personer redovisas de personer som av domstol eller åklagare bedömts vara skyldiga till brott. Statistiken omfattar beslut om fällande domar i tingsrätt, godkända strafförelägganden och utfärdade åtalsunderlåtelse. Även ordningsbot, som utfärdas av polis eller tull, är en typ av lagföring. Denna uppgift ingår dock inte i begreppet lagförd person (se nedan).

När flera personer ingår i samma lagföring räknas varje enskild person som en enhet i statistiken. En och samma person kan dock lagföras vid flera tillfällen under ett år, och han eller hon räknas då flera gånger i statistiken (s.k. bruttoredovisning)³. I den meningen redovisar statistiken det totala antalet lagföringsbeslut som en enskild person erhållit under ett år.

Med *dom* avses ett fällande domslut i tingsrätt. Domsluten redovisas oavsett om de har överklagats eller vunnit laga kraft i tingsrätten. Ingen hänsyn tas i statistiken till eventuella ändringar i högre rättsinstans.

Med *åtalsunderlåtelse* avses beslut av åklagare att inte väcka åtal trots att den misstänkte bedöms vara skyldig till brottet. Skälet kan vara att personen samtidigt står åtalad för flera brott och att det underlåtna brottet inte anses ha någon ytterligare påverkan på straffpåföljden eller att personen är ung och brottet lindrigt.

Med *strafföreläggande* avses böter som utfärdas av åklagare. Från och med år 1997 kan även villkorlig dom enskilt eller i kombination med böter utfärdas. Strafföreläggande kan endast utfärdas för brott där böter ingår i straffskalan. Endast strafförelägganden, som godkänts av den misstänkte, ingår i redovisningen.

Ordningsbot är en typ av böter som utfärdas av polisen eller tullen. Förelägganden om ordningsbot rapporteras utan personuppgifter till Brå och redovisas därför separat i statistiken. Statistiken omfattar vidare enbart ordningsbotsförelägganden från polisen som godkänts av den bötfällda personen.

Statistiken ger en allmän beskrivning av lagföringarnas fördelning efter brott, påföljd, fängelse tidens

³ I tabell 4.6 och 4.7 finns en kolumn med nettoredovisning, där varje enskild person redovisas en gång oavsett antal lagföringsbeslut denne erhållit under året.

längd och den regionala fördelningen av lagföringarna. De lagförda personerna redovisas efter antal tidigare lagföringar, ålder och kön samt huvudbrott och huvudpåföljd i lagföringen.

Kategorisering av brott

Brottsredovisningen omfattar samtliga rikstäckande författningar, såväl balkbrott (brottsbalken, miljöbalken m.m.), som brott mot specialstraffrättsliga författningar. I lagföringsstatistiken ingår därmed även brott som inte redovisas i statistiken över anmälda brott. Det är i huvudsak fråga om vägtrafikbrott och andra lindriga bötesbrott.

Försök, förberedelse, anstiftan och stämpling av brott redovisas som fullbordade brott under respektive brott.

Brottsredovisningen utgår ifrån det strafflagrum (författning, kapitel, paragraf, stycke etc.) som angivits på domslutet, det utfärdade strafföreläggandet eller den meddelade åtalsunderlåtelsen. Klassificeringen av brott grundar sig således helt på den gällande lagstiftningen. Uppgifter om omständigheter kring brottet, som till exempel offrets kön eller relation till gärningsmannen ingår därför inte i redovisningen till skillnad från brottsstatistiken. De brottstyper som presenteras i denna rapport är ett urval av samtliga lagrum. Fullständig statistik finns tillgänglig hos Brå.

En person kan i en och samma lagföring dömas för flera brott. För huvuddelen av dessa fall utdöms en gemensam påföljd för samtliga brott. Men i vissa fall dömer domstolen ut en påföljd för ett brott och en annan påföljd för den övriga brottsligheten i domen. För att man i statistiken på ett enkelt sätt ska kunna redovisa vilka påföljder som följer på olika brott tillämpas en så kallad huvudbrotts- och huvudpåföljdsprincip. Denna princip innebär att endast det grövsta brottet (sett till straffskalan) respektive den mest ingripande påföljden redovisas i statistiken (se avsnittet *Definitioner och begrepp*).

Regional fördelning

Statistiken över personer lagförda för brott redovisas för hela landet och efter län. Indelningen efter län bygger på den geografiska placeringen av den tingsrätt eller åklagarmyndighet som har tagit beslutet om lagföring. Huvudregeln är att ett mål tas upp vid den tingsrätt eller åklagarmyndighet som finns i det område där brottet är begånget.

Statistik indelad efter åklagarmyndighet och tingsrätt redovisas inte i denna rapport, men finns tillgänglig hos Brå.

Insamling och bearbetning

Registreringen vid åklagarmyndigheterna och domstolarna utgör underlaget för statistiken över personer lagförda för brott.

Uppgifter om domar samlas in av Rikspolisstyrelsen (RPS) via domstolarnas ärendehanteringssystem (Vera). Materialet sänds till Brå veckovis på elektronisk väg.

Uppgifter om strafförelägganden och åtalsunderlåtelser samlas in av Åklagarmyndigheten (ÅM) via åklagarväsendets system för strafförelägganden (EnVis) respektive åtalsunderlåtelse (BRÅDIS). Materialet skickas på elektronisk väg till Brå dagligen.

Hos Brå görs olika kontroller, kompletteringar och rättningar av materialet innan uppgifterna sammanställs till statistik.

Brå producerar statistik över lagförda personer årsvis.

Jämförelser över tid

Statistik över personer lagförda för brott har förts sedan 1830-talet. Åtskilliga förändringar inom rättsväsendet har skett under åren. Nedan följer en sammanställning av några förändringar inom rättsväsendet och av statistikrutiner sedan år 1987 som i större eller mindre grad har påverkat statistiken över personer lagförda för brott. Denna redogörelse gör dock inga anspråk på att vara uttömmande, utan det finns flera andra faktorer som har påverkan på jämförbarheten och tolkningen av statistiken. Vissa faktorer beskrivs i kapitlet *Läsanvisningar och teckenförklaringar till tabellerna*.

Från och med år 1987 redovisas endast de under statistikåret utfärdade strafförelägganden som har godkänts av den förelagde personen. Tidigare utgick redovisningen från utfärdade strafförelägganden under statistikåret, oavsett om de var godkända eller inte. Förändringen medför att något färre strafförelägganden än under tidigare år redovisas.

År 1990 (och t.o.m. år 2000) upphörde redovisningen av åtalsunderlåtelser mot vissa författningar, jämfört med perioden 1979–1989. Det är framför allt åtalsunderlåtelser för vissa lindriga brott

(framför allt mot vägtrafikförfattningar) som upphörde att redovisas under åren 1990–2000.

År 1994 införde domstolarna successivt ett nytt ärendehanteringssystem (MÅHS). Tidigare hade domstolarna skickat kopior på domar till RPS, som gjorde en optisk inläsning av domarna. Med införandet av det nya systemet kom domstoluppgifterna i stället att registreras maskinellt, vilket innebar att de fel som tidigare orsakats av den optiska inläsningen försvann.

År 1994 övertog Brå ansvaret för själva bearbetningen och produktionen av kriminalstatistiken från Statistiska centralbyrån (SCB). Ett nytt produktionssystem med en relationsdatabas byggdes upp och något förändrade statistikrutiner jämfört med tidigare infördes. Omläggningen har påverkat statistiken marginellt. I och med övertagandet kom dock principen för val av huvudpåföljd att ändras något, så till vida att förordnanden i förhållanden till övriga påföljder kom att rangordnas lägre än vid SCB. Förändringen innebär att förordnanden i lägre grad väljs som huvudpåföljd i statistiken jämfört med tidigare när statistiken producerades av SCB.

År 1997 infördes möjligheten att utfärda villkorlig dom, enskilt eller i kombination med böter, genom strafföreläggande.

År 1998 införde åklagarkamrarna successivt ett nytt redovisningssystem (EnVis). Uppgifterna om strafförelägganden samlas i och med detta in av Åklagarmyndigheten (ÅM) på elektronisk väg för vidare leverans till Brå. Den elektroniska distributionen av data medför att Brå erhåller uppgifter om godkända strafförelägganden snabbare än tidigare, vilket i sin tur har viss påverkan på antalet strafförelägganden i statistiken (se ovan).

År 1999 tillkom flera nya påföljder: villkorlig dom förenat med samhällstjänst, överlämnande till vård inom socialtjänsten förenat med ungdomstjänst och slutna ungdomsvård. Tillkomsten av påföljden slutna ungdomsvård innebär att antalet ungdomar dömda till fängelse inte utan vidare kan jämföras med tidigare år.

År 1999 kom ordningsbotsinstitutet att utökas med brott mot ett större antal författningar. Utvidgningen påverkar antalet utfärdade ordningsbotsförelägganden, men har även betydelse för antalet utfärdade strafförelägganden eftersom brott som tidigare skulle ha medfört strafföreläggande i och med utvidgningen i stället beivras genom ord-

ningsbot. Utöver utvidgningen år 1999 har mindre tillägg i institutet skett under åren.

Från och med år 2000 levereras uppgifter om åtalsunderlåtelse på elektronisk väg direkt från Åklagarmyndigheten (ÅM), i stället för som tidigare via Rikspolisstyrelsen (RPS). De två viktigaste effekterna av denna omläggning är att statistiken över åtalsunderlåtelse kom att omfatta samtliga författningar och att definitionen av en åtalsunderlåtelse förändrades något⁴.

Den 30 november 2000 infördes den nya lagen om straff för smuggling, som ersatte den tidigare varusmuggningslagen. Införandet av lagen innebär inga större förändringar i statistiken över lagförda personer. Genom den nya lagen kan vissa brott, bland annat smuggling av narkotika, särredovisas i statistiken.

År 2002 ökade antalet utfärdade och godkända strafförelägganden från tullverksåklagare med 84 procent i jämförelse med närmast föregående år. Ökningen var i huvudsak av systemtekniskt slag och kan förklaras av att tullens system för föreläggande av ordningsbot inte fungerade tillfredsställande under året. Detta medförde att man tillfälligtvis var tvungen att utfärda strafförelägganden för brott som vanligtvis beivras med ordningsbot (t.ex. ringa tullbrott). Såväl ökningen av antalet utfärdade och godkända strafförelägganden år 2002, som stora delar av nedgången i antalet strafförelägganden år 2003, bör tolkas i ljuset av den systemtekniska förändringen vid tullen år 2002.

Under år 2002 inrapporterades vissa felaktigheter i de åtalsunderlåtelse som rörde narkotikabrott. En del ärenden som avsåg ringa narkotikabrott kom på grund av ett fel i åklagarnas ärendehanteringssystem Brådis att inrapporteras som narkotikabrott av normalgraden. Den felaktiga inrapporteringen har medfört att lagföringsstatistiken för år 2002 över-skattar antalet personer som meddelats åtalsunderlåtelse för *narkotikabrott av normalgraden* på bekostnad av motsvarande antal för *ringa narkotikabrott*. Åtalsunderlåtelse som rör övriga typer av huvudbrott har påverkats obetydligt av felaktigheterna och felrapporteringen har ingen påverkan alls på antalet meddelade åtalsunderlåtelse totalt sett⁵. Felaktigheterna har med hjälp av ÅM:s försorg kunnat åtgärdas och tabeller med korrigerade uppgifter kan beställas från Brå.

⁴ För mer information se Kriminalstatistik 2000.

⁵ För mer information se Kriminalstatistik 2003.

Från och med år 2004 erhåller RI-systemet på Rikspolisstyrelsen (RPS), som är det system som förmedlar information från domstolarna till Brå, uppgifter om domar och slutliga beslut från Domstolsverkets nya verksamhetssystem för handläggning av domar i tingsrätt. Det nya systemet, kallat Vera, ersätter det tidigare MÅHS-systemet. Enligt tester som gjorts har systemskiftet inte haft någon påverkan på statistiken över lagförda personer.

Från och med den 1 april 2005 gäller en ny sexualbrottslagstiftning (6 kap. BrB). Syftet med den nya lagstiftningen är dels att ytterligare förstärka och tydliggöra varje människas absoluta rätt till sexuell integritet och självbestämmande, dels att på olika sätt lyfta fram och förstärka skyddet för barn och ungdomar som utsätts för sexuella kränkningar. Den nya lagstiftningen innebär väsentliga ändringar i flera bestämmelser, men också tillkomsten av helt nya bestämmelser. Några av de större förändringarna kan sammanfattas enligt följande:

- Begreppet ”sexuellt umgänge” ersattes genomgående i lagstiftningen av begreppet ”sexuell handling”, som är vidare till sin innebörd. En följd av det nya begreppet är att handlingar som tidigare bedömdes som sexuellt ofredande kommer att bedömas som sexuellt tvång alternativt sexuellt övergrepp mot barn. Som en följd av detta ska brotten sexuellt umgänge med avkomling/syskon rubriceras som *samlag med syskon/avkomling* (7 §)
- Bestämmelsen för *våldtäkt* (1 §) utvidgades till att omfatta de så kallade utnyttjandefallen och genom att kravet på tvång sätts lägre. Det innebär dels att gärningar som tidigare bedömdes som sexuellt utnyttjande i stället kommer att bedömas som våldtäkt, dels att tillämpningsområdet för när en våldtäkt kan bedömas som grov utvidgas. Dessutom stadgas att en våldtäkt som begås av flera personer i normalfallet ska bedömas som grov.
- Bestämmelsen om *sexuellt tvång* (2 §) kvarstår och ska även i fortsättningen tillämpas när förutsättningarna för våldtäkt inte är uppfyllda. Straffmaximum för grovt sexuellt tvång höjs från fyra till sex år.
- Bestämmelsen om sexuellt utnyttjande kvarstår men omfattar nu endast sexuellt utnyttjande av personer som befinner sig i en beroendesituation till gärningsmannen. Brottet benämns fortsättningsvis *sexuellt utnyttjande av person i beroende ställning* (3 §). Som en följd av att de så kallade utnyttjandefallen flyttats ut ur bestämmelsen sänks straffmaximum för det grova brottet från sex till fyra års fängelse.
- Den nya lagstiftningen innehåller tre nya straffbestämmelser för sexualbrott som riktar sig mot barn. Bestämmelsen *våldtäkt mot barn* (4 §) tar sikte på de allra allvarligaste brotten mot barn och det ställs inte längre några krav på att hot eller våld har använts vid övergreppet. Bestämmelsen *sexuellt utnyttjande av barn* (5 §) reglerar sådana fall av våldtäkt mot barn som med hänsyn till omständigheterna är mindre allvarliga och bestämmelsen *sexuellt övergrepp mot barn* (6 §) avser andra sexuella handlingar mot barn än som avses i bestämmelserna om våldtäkt respektive sexuellt utnyttjande av barn. Brottet våldtäkt mot barn ger fängelse i lägst två och högst sex år eller, om brottet är grovt, fängelse i lägst fyra och högst tio år. För brotten sexuellt utnyttjande av barn är straffet fängelse i högst fyra år, medan straffet för sexuellt övergrepp mot barn är fängelse i högst två år i normalfallet och vid grova brott fängelse i högst sex år.
- Straffbestämmelsen *sexuellt ofredande* (10 §) kvarstår och straffbelägger bland annat andra sexuella beröringar av barn under 15 år än de som omfattas av begreppet ”sexuell handling”. Bestämmelsen ska endast tillämpas om inte ansvar för annat brott i brottsbalkens sjätte kapitel kan komma i fråga.
- En ny bestämmelse som straffbelägger gärningar, som innebär att någon främjar eller utnyttjar att ett barn utför eller medverkar i sexuell posering, infördes. Brottet *sexuellt utnyttjande av barn för sexuell posering* (8 §) ger i normalfallet böter eller fängelse i högst två år och för grovt brott fängelse i lägst sex månader och högst sex år.
- Den tidigare brottsrubriceringen förförelse av ungdom ersattes med bestämmelsen *köp av sexuell handling* (9 §). Den nya straffbestämmelsen utvidgades bland annat till att omfatta köp av sexuella handlingar av barn som inte utgör rena prostitutionsförhållanden. Straffmaximum för brottet höjdes från fängelse i sex månader till fängelse i två år.
- Lagen (1988:408) om förbud mot köp av sexuella tjänster upphävdes och ersattes av en ny straffbestämmelse i brottsbalkens sjätte kapitel, *köp av sexuell tjänst* (11 §). Bestämmelsen

utvidgades till att, utöver den som skaffar sig en tillfällig sexuell förbindelse, även straffbelägga den som nyttjar en sådan förbindelse som betalats av någon annan.

- Bestämmelserna för *koppleri och grovt koppleri* (12 §) fördes samman i en och samma paragraf, men står annars i princip oförändrade. Straffmaximum för grovt koppleri höjdes dock från fängelse i sex år till fängelse i åtta år.

Därutöver innebär lagändringen bland annat att kravet på dubbel straffbarhet tas bort och att preskriptionstiden för vissa sexualbrott mot barn förlängs. Ändringen i lagstiftningen innebär att man inte utan vidare kan jämföra antalet lagförda för olika sexualbrott år 2005 med antalet tidigare år.

Specialredovisning av personer lagförda för sexualbrott år 2005

I statistiken redovisas brott enligt den tidigare och den nya sexualbrottslagstiftningen som trädde i kraft den 1 april 2005 sammanslaget. Anledningen till det är att statistiksystemet rent tekniskt i dagsläget inte tillåter en åtskiljning mellan brottslagrum med olika lydelse⁶. Men det finns också en pedagogisk tanke bakom den nuvarande redovisningen.

En nackdel med en sammanslagen redovisning är dock att det inte går att utläsa tillämpningen av den nya lagstiftningen i statistiken. I syfte att möjliggöra detta har Brå gjort en specialgranskning av brottslagrummen rörande sexualbrott år 2005 (se tabell 4 a nedan).

Kortfattat har granskningen inneburit att man för varje inrapporterat enskilt brottslagrum undersökt tre kriterier; förekomst av lydelsedatum, angiven brottsrubricering och angivet brottsdatum. Utifrån de tre kriterierna har man sedan i nämnd ordning gjort en bedömning om huruvida ett brottslagrum är att hänföra till den nya eller gamla lagstiftningen. Bedömningen baseras således endast på inrapporterade registeruppgifter som i dag inte används i produktionen av den officiella lagföringsstatistiken. Uppgifter om lydelsedatum eller brottsrubriceringen kontrolleras till exempel inte på samma sätt som de uppgifter som ligger till grund för statistiken, vilket innebär att kvaliteten på nämnda uppgifterna således inte är helt klarlagd. Det har inte heller gjorts någon vidare efterkontroll av uppgifterna mot andra grundkällor som till exempel pappersdomen. Resultatet av granskningen bör således tolkas med beaktande av de eventuella felkällor som kan förekomma.

⁶ Ett brottslagrum som inrapporteras till Brå består dels av en lagrumskod, dels av en brottsrubricering. Lagrumskoden anger vilken balk eller lag, samt kapitel, paragraf, stycke och punkt som tillämpats, medan brottsrubriceringen är själva benämningen på brottet. Exempelvis inrapporteras brottslagrummet för våldtäkt (det vill säga BrB 6 kap. 1 § 1 st.) med lagrumskoden "BRB 0006 001 00 0" och brottsrubriceringen "våldtäkt". Statistiken baseras i dagsläget dock enbart på själva lagrumskoden i brottslagrummet, utan hänsyn till brottsrubriceringen. Det innebär att i de fall ett och samma lagrum kan referera till olika brottsrubriceringar går det inte att särskilja de två brotten i statistiksystemet. Det gäller till exempel för den tionde paragrafen i brottsbalkens sjätte kapitel som i den tidigare lagstiftningen (före 2005-04-01) avsåg köp av sexuell tjänst, men som i den nya lagstiftningen avser sexuellt ofredande. I vissa fall inrapporterar domstolen ett lydelsedatum med vilket man kan särskilja lagrum med olika lydelse och/eller brottsrubriceringar över tid. Det är dock inte alltid som ett sådant datum inrapporteras. I en del domslut rapporteras dessutom lydelsedatumet tillsammans med det brottslagrum som det avser under det avsnitt i det inrapporterade domslutet som rör andra åberopade lagrum. Dessa lagrum används dock inte i produktionen av lagföringsstatistiken.

Tabell 4 a Antal personer lagförda för sexualbrott som huvudbrott år 2005, fördelat efter gällande lagstiftning enligt specialgranskning.

Huvudbrott	Lagföringstyp			Summa
	Domar	Straff- förelä- ganden	Åtals- under- låtelse	
(siffror inom parentes avser paragrafnummer)				
6 kap. BrB Sexualbrott	882	100	18	1 000
<i>Lydelse före 2005-04-01</i>				
Våldtäkt (1)	106	–	–	106
Grov våldtäkt (1)	17	–	–	17
Sexuellt tvång (2)	4	–	–	4
Sexuellt utnyttjande (3)	22	–	–	22
Sexuellt utnyttjande av underårig (4)	133	1	2	136
Grovt sexuellt utnyttjande av underårig (4)	67	–	–	67
Sexuellt umgänge med barn (5)	1	–	–	1
Sexuellt umgänge med syskon/avkomling (6)	–	–	–	.
Sexuellt ofredande (7)	286	35	15	336
Koppleri (8)	10	–	–	10
Grovt koppleri (9)	17	–	–	17
Förförelse av ungdom (10)	–	–	–	–
Lagen om förbud mot köp av sexuella tjänster (1988:408)	44	39	–	83
<i>Lydelse fr.o.m. 2005-04-01</i>				
Våldtäkt (1)	79	–	–	79
Grov våldtäkt (1)	14	–	–	14
Sexuellt tvång (2)	1	–	–	1
Sexuellt utnyttjande av person i beroendeställning (3)	–	–	–	–
Våldtäkt mot barn (4)	22	–	–	22
Grov våldtäkt mot barn (4)	5	–	–	5
Sexuellt utnyttjande av barn (5)	4	–	–	4
Sexuellt övergrepp mot barn (6)	6	–	–	6
Samlag med avkomling/syskon (7)	–	–	–	–
Utnyttjande av barn för sexuell posering (8)	1	–	–	1
Köp av sexuell handling (9)	–	–	–	–
Sexuellt ofredande (10)	37	18	1	56
Köp av sexuell tjänst (11)	4	7	–	11
Koppleri (12)	2	–	–	2
Grovt koppleri (12)	–	–	–	–

Tabellförteckning

List of tables

Personer lagförda för brott

Persons found guilty of offences

4.1	Personer lagförda för brott efter huvudpåföljd, åren 1975–2005	141
	Persons found guilty of criminal offences, by principal sanction, 1975–2005	
4.2	Personer lagförda för brott efter huvudbrott, åren 1975–2005	142
	Persons found guilty of criminal offences, by principal offence, 1975–2005	
4.3	Personer lagförda för brott efter huvudbrott, totalt samt därav antal och procentandel kvinnor, ungdomar och utvisningsbeslut i dom, år 2005	144
	Persons found guilty of criminal offences, by principal offence, total figures and percentages of women, young persons and number of deportees, 2005	
4.4	Personer lagförda för brott efter huvudbrott och ålder, år 2005	146
	Persons found guilty of criminal offences, by principal offence and age, 2005	
4.5	Kvinnor lagförda för brott efter huvudbrott och ålder, år 2005	149
	Women found guilty of criminal offences, by principal offence and age, 2005	
4.6	Personer lagförda för brott efter huvudpåföljd m.m. och ålder, år 2005	152
	Persons found guilty of criminal offences, by principal sanction etc. and age, 2005	
4.7	Kvinnor lagförda för brott efter huvudpåföljd m.m. och ålder, år 2005	153
	Women found guilty of criminal offences, by principal sanction etc. and age, 2005	
4.8	Personer lagförda för brott efter huvudbrott och huvudpåföljd m.m., år 2005	154
	Persons found guilty of criminal offences, by principal offence and principal sanction etc., 2005	
4.9	Kvinnor lagförda för brott efter huvudbrott och huvudpåföljd m.m., år 2005	164
	Women found guilty of criminal offences, by principal offence and principal sanction etc., 2005	
4.10	Ungdomar (15–20 år) lagförda för brott efter huvudbrott och huvudpåföljd m.m., år 2005	168
	Young persons found guilty of criminal offences, by principal offence and principal sanction etc., 2005	
4.11	Personer dömda till fängelse efter brott och fängelse tidens längd angiven i månader, år 2005	172
	Persons sentenced to imprisonment, by offence and term of imprisonment (months), 2005	
4.12	Kvinnor dömda till fängelse efter brott och fängelse tidens längd angiven i månader, år 2005	180
	Women sentenced to imprisonment, by offence and term of imprisonment (months), 2005	

4.13	Ungdomar (15–20 år) dömda till slutna ungdomsvård efter brott och strafftidens längd angiven i månader, år 2005	183
	Young persons sentenced to secure youth care by offence and length of sentence (months), 2005	
4.14	Personer lagförda för brott efter huvudbrott och län m.m., år 2005	184
	Persons found guilty of criminal offences, by principal offence and county etc., 2005	
4.15	Personer lagförda för brott efter huvudbrott och antal lagföringar under de senaste tio åren, år 2005	190
	Persons found guilty of criminal offences, by principal offence and number of adjudications in the past ten years, 2005	
4.16	Personer lagförda för brott efter huvudpåföljd m.m. och antal lagföringar under de senaste tio åren, år 2005	193
	Persons found guilty of criminal offences, by principal sanction etc. and number of adjudications in the past ten years, 2005	
4.17	Personer bötfällda genom strafföreläggande eller dom efter huvudbrott samt böternas art och storlek, år 2005	194
	Persons fined by prosecutor or by court, by principal offence and the nature and size of the fines, 2005	
4.18	Antal lagförda brott, efter lagföringstyp och den lagförde personens kön m.m. år 2005 . .	197
	Number of criminal offences, by type of adjunction and gender etc., 2005	
4.19	Personer som godkänt ordningsbot efter kön, ålder och typ av överträdelse, år 2005	207
	Persons assenting to summary fines imposed by the police, by sex, age and type of offence, 2005	

Tabell 4.1

Personer lagförda för brott¹ efter huvudpåföljd, åren 1975–2005

Persons found guilty of criminal offences by principal sanction, 1975–2005

År	Antal lagförda personer	därav								Strafförelägganden		Åtalsunderlåtelse
		Domar	därav dömda till ²							Totalt	därav med villkorlig dom	
			Fängelse	Rättspsykiatrisk vård	Skydds-tillsyn	Villkorlig dom	Överl. till vård inom social-tjänsten		Böter			
							enligt lagen om vård av missbruk					
1975	314 900	87 747	11 629	426	6 307	5 178	831	307	58 700	199 159	.	27 994
1976	303 501	84 943	11 643	393	6 110	5 231	692	289	55 936	191 467	.	27 091
1977	251 891	77 774	12 454	399	6 026	5 860	764	207	47 000	152 292	.	21 825
1978	206 753	75 642	12 939	366	6 077	6 429	846	212	43 714	110 330	.	20 781
1979	182 719	69 020	13 114	360	5 298	7 017	847	192	37 737	93 929	.	19 770
1980	186 030	71 855	13 505	373	6 029	7 759	930	211	38 690	94 544	.	19 631
1981	197 904	75 280	14 405	329	6 657	9 180	1 038	191	39 095	101 380	.	21 244
1982	193 989	78 969	14 921	372	7 079	10 169	811	29	40 997	93 190	.	21 830
1983	192 155	79 287	15 320	386	6 472	11 174	739	39	40 519	90 267	.	22 601
1984	178 184	73 569	14 714	322	5 946	11 043	657	36	36 451	83 744	.	20 871
1985	168 118	67 069	13 959	307	6 133	10 432	601	25	31 772	77 900	.	23 149
1986	163 279	65 841	14 525	332	6 336	10 624	684	22	29 773	75 820	.	21 618
1987	161 981	67 241	15 640	282	6 272	10 432	764	19	30 366	74 392	.	20 348
1988	162 849	67 958	16 520	326	6 461	10 319	908	24	30 151	75 544	.	19 347
1989	166 975	68 886	16 635	316	6 424	10 957	1 088	40	30 376	78 889	.	19 200
1990	167 068	69 808	15 527	331	6 729	12 281	1 242	40	30 653	79 801	.	17 459
1991	167 359	71 525	14 313	301	6 833	13 532	1 423	38	31 841	78 139	.	17 695
1992	165 639	75 867	15 832	340	6 322	12 839	1 324	28	36 029	73 654	.	16 118
1993	164 380	74 686	15 872	372	6 274	11 916	1 480	30	35 808	75 752	.	13 942
1994	152 996	72 556	15 148	391	6 833	10 802	1 644	26	34 784	66 939	.	13 501
1995	141 507	67 849	14 704	367	7 090	9 857	2 336	31	30 667	59 568	.	14 090
1996	119 435	58 200	13 550	370	6 479	8 652	2 174	14	24 403	48 951	.	12 284
1997	123 823	54 145	13 717	384	6 161	7 952	2 150	10	21 529	56 007	144	13 671
1998	124 449	54 867	14 566	372	6 290	7 952	2 229	15	21 220	55 739	630	13 843
1999	115 730	56 554	12 563	400	6 306	9 057	2 187	9	24 069	47 967	906	11 209
2000	118 721	55 520	12 265	364	6 103	9 166	2 411	17	23 219	43 077	1 086	20 124
2001	110 711	55 354	12 503	365	6 429	9 434	2 417	15	22 188	37 372	1 094	17 985
2002	114 475	56 772	13 765	380	6 659	9 888	2 673	12	21 402	40 112	1 186	17 591
2003	113 752	57 639	14 903	379	6 393	9 481	2 551	15	21 942	38 285	1 179	17 828
2004	114 904	58 649	15 117	380	6 275	9 607	2 657	10	22 679	38 871	1 337	17 384
2005	115 402	59 665	15 335	303	6 224	9 644	2 907	14	23 328	39 487	1 577	16 250

Källa: Kriminalstatistik, Rättsstatistisk årsbok och Statistisk årsbok.

¹ Bruttoredovisning.

² Redovisat efter huvudpåföljd.

Tabell 4.2

Personer lagförda för brott¹ efter huvudbrott, åren 1975–2005

Persons found guilty of criminal offences, by principal offence, 1975–2005

År	Samtliga brott	Brott mot brottsbalken								
		Totalt	därav			Sexualbrott (6 kap.)	därav		Tillgrepps-brott (8 kap.)	därav
Brott mot liv och hälsa (3 kap.)	Mord och dråp	Miss-handel, grov miss-handel	Våld-täkt, våld-täkt ²	Stöld, grov stöld	Snatteri					
1975	314 900	133 654	5 004	81	4 543	437	109	29 743	15 343	6 599
1976	303 501	119 684	5 000	86	4 512	396	102	28 967	13 410	6 639
1977	251 891	57 968	4 995	80	4 545	428	89	30 493	13 704	7 079
1978	206 750	59 843	5 244	92	4 785	380	98	31 960	13 780	8 454
1979	182 719	58 666	5 018	96	4 536	427	99	30 509	13 081	8 527
1980	186 030	60 121	5 316	93	4 828	465	118	30 058	13 302	8 614
1981	197 904	64 966	5 487	105	4 982	394	86	32 541	15 037	9 516
1982	193 989	69 304	6 129	110	5 640	538	116	34 145	15 354	11 183
1983	192 155	72 742	7 147	88	6 647	521	129	36 271	15 326	13 483
1984	178 184	70 258	7 319	96	6 839	516	122	35 813	14 492	14 675
1985	168 118	68 856	6 930	79	6 476	586	129	36 519	13 714	16 452
1986	163 279	66 205	6 786	133	6 327	632	156	34 445	13 065	15 469
1987	161 981	65 266	6 995	99	6 486	522	115	33 030	12 649	14 493
1988	162 849	64 578	7 216	129	6 722	628	159	33 126	12 854	14 218
1989	166 975	64 301	7 293	97	6 837	694	165	33 382	12 718	14 745
1990	167 068	65 474	7 539	126	7 041	652	174	34 220	12 835	15 769
1991	167 359	67 904	7 749	91	7 299	585	148	36 090	13 217	17 439
1992	165 639	68 155	7 869	122	7 415	707	163	35 523	13 407	17 467
1993	164 380	71 026	8 747	154	8 259	764	181	37 249	12 189	19 944
1994	152 996	65 989	9 231	100	8 787	698	150	32 989	11 140	17 454
1995	141 507	65 221	9 745	124	9 342	666	133	33 618	11 925	17 330
1996	119 435	56 504	8 597	135	8 193	576	101	28 358	10 446	14 397
1997	123 823	57 286	7 835	126	7 491	567	115	31 110	10 716	16 782
1998	124 449	58 822	8 340	108	8 021	650	129	31 256	10 677	17 071
1999	115 730	52 469	8 322	137	7 963	652	98	26 516	9 347	13 929
2000	118 721	50 660	8 253	150	7 852	675	121	25 144	8 645	13 358
2001	110 711	48 115	8 157	125	7 760	658	111	23 157	8 419	11 816
2002	114 475	48 415	8 307	134	7 918	702	113	23 137	8 363	11 627
2003	113 752	49 912	8 120	136	7 736	731	132	24 933	8 565	13 494
2004	114 904	52 360	8 150	151	7 721	793	153	26 515	8 894	15 146
2005	115 402	52 731	8 389	146	7 960	917 ⁵	216	25 981	8 632	14 915

Källa: Kriminalstatistik, Rättsstatistisk årsbok, Statistisk årsbok, Statistiska Meddelanden (R 11 SM).

¹ Bruttoredovisning.

² Inklusive våldförande åren 1975–1984.

³ Rattfylleri under påverkan av narkotika ingår endast i grovt rattfylleri.

⁴ Lagen trädde i kraft den 1 januari 2001, då lagen (1960:418) om straff för varusmuggling upphörde att gälla.

⁵ En ny sexualbrottslagstiftning trädde i kraft den 1 april 2005. Brott enligt lag (1998:408) om förbud mot köp av sexuella tjänster ingår inte här.

					Brott mot övriga författningar					År
					Totalt	därav				
Rån, grovt rån	Tillgrepp av fortskaffningsmedel	Bedrägeribrott (9 kap.)	Skadegörelsebrott (12 kap.)	Våld eller hot mot tjänsteman		Brott mot trafikbrottslagen	därav Rattfylleri, grovt rattfylleri ³	Brott mot narkotikastrafflagen	Brott mot lagen om straff för smuggling ⁴	
417	3 371	7 861	3 343	1 209	181 246	37 814	12 580	2 866	17 950	1975
433	4 028	8 266	3 422	1 273	183 817	38 684	11 530	2 762	19 685	1976
505	4 312	8 158	3 800	1 342	193 923	38 779	11 629	2 982	18 139	1977
591	4 104	7 770	4 327	1 631	146 907	40 105	11 794	3 231	18 917	1978
410	3 574	7 676	4 482	1 723	124 053	38 981	11 849	2 859	18 733	1979
479	3 531	8 685	4 628	1 521	125 909	38 300	11 698	4 031	16 952	1980
529	3 403	9 963	4 437	1 751	132 938	38 713	11 830	5 322	16 570	1981
427	3 286	10 295	4 874	1 815	124 685	38 584	11 568	5 997	10 258	1982
462	3 180	9 571	5 011	1 957	119 413	39 160	12 530	4 954	7 127	1983
486	2 613	8 440	4 765	1 865	107 926	36 466	11 278	4 311	6 370	1984
504	2 602	7 989	4 434	1 705	99 262	34 238	10 784	4 052	5 738	1985
508	2 622	7 489	4 382	1 703	97 074	33 877	11 679	4 288	5 590	1986
424	2 893	7 917	4 459	1 854	96 715	34 434	11 840	4 087	5 616	1987
493	2 929	7 750	4 388	1 841	98 271	36 913	12 928	4 375	5 863	1988
451	3 172	7 317	4 475	1 811	102 674	39 041	13 885	4 580	6 445	1989
558	3 119	7 132	4 671	1 931	101 594	39 727	13 952	4 665	7 619	1990
627	2 916	7 211	4 552	2 052	99 455	41 243	14 795	4 799	7 472	1991
659	2 838	6 872	4 659	2 083	97 484	39 844	14 002	4 854	7 750	1992
753	2 644	6 218	4 568	2 314	93 354	38 468	13 711	4 382	8 044	1993
546	2 224	5 501	4 417	2 189	87 007	33 665	12 568	5 544	6 591	1994
566	2 499	4 779	4 099	2 384	76 286	25 115	10 991	6 164	4 262	1995
510	2 020	4 212	3 203	2 236	62 931	19 091	9 433	5 862	3 647	1996
547	2 067	3 684	3 237	2 276	66 537	21 613	9 311	6 859	4 051	1997
605	2 066	3 731	3 036	2 471	65 627	21 350	8 971	7 441	3 639	1998
609	1 944	3 436	2 725	2 469	63 261	20 923	8 535	7 291	4 708	1999
797	1 728	3 292	2 798	2 275	68 061	23 574	8 819	8 055	4 133	2000
723	1 676	3 225	2 725	2 274	62 596	24 234	9 168	8 005	3 749	2001
900	1 726	3 007	2 584	2 451	66 060	25 717	9 831	9 121	5 718	2002
857	1 578	2 828	2 628	2 387	63 840	26 338	10 032	10 106	2 763	2003
800	1 302	2 954	2 744	2 517	62 544	26 189	10 165	10 808	1 625	2004
909	1 138	2 951	2 940	2 506	62 671	25 460	11 102	11 862	1 403	2005

Tabell 4.3

Personer lagförda för brott¹ efter huvudbrott totalt, samt därav antal och procentandel kvinnor, ungdomar och utvisningsbeslut i dom, år 2005

Persons found guilty of criminal offences, by principal offence, total figures and percentages of women, young persons and number of deportees, 2005

Anm. Procenten (%) avser andel av samtliga lagförda personer efter huvudbrott inom respektive brottstyp.

Huvudbrott (siffror inom parentes avser paragrafnummer)	Totalt antal lagförda	därav					
		Kvinnor		Ungdomar 15–20 år		Med utvisnings- beslut i dom	
		Antal	%	Antal	%	Antal	%
SAMTLIGA BROTT	115 402	20 162	17	23 876	21	934	1
Brott mot brottsbalken	52 731	12 883	24	15 434	29	747	1
3–7 kap. Brott mot person	12 459	1 300	10	3 476	28	141	1
3 kap. Brott mot liv och hälsa	8 389	942	11	2 654	32	55	1
därav Mord och dråp (1, 2)	146	18	12	17	12	8	5
Misshandel (5)	7 167	825	12	2 325	32	20	0
Grovt misshandel (6)	793	56	7	274	35	27	3
Vållande till annans död (7)	65	11	17	3	5	-	-
4 kap. Brott mot frihet och frid	3 007	325	11	675	22	36	1
därav Grovt friidskränkning (4 a)	119	16	13	12	10	2	2
Grovt kvinnofriidskränkning (4 a)	299	-	-	5	2	18	6
5 kap. Ärekränkning	48	11	23	13	27	-	-
6 kap. Sexualbrott ²	1 000	13	1	134	13	48	5
därav Våldtäkt (1)	185	-	-	32	17	26	14
Grovt våldtäkt (1)	31	-	-	4	13	10	32
7 kap. Brott mot familj	15	9	60	-	-	2	13
8–12 kap. Brott mot förmögenhet	34 073	10 248	30	10 167	30	562	2
8 kap. Tillgreppsbrott	25 981	8 903	34	7 977	31	483	2
därav Stöld (1)	7 595	1 971	26	2 352	31	340	4
Grovt stöld (4)	1 037	97	9	354	34	112	11
Snatteri (2)	14 915	6 655	45	4 053	27	1	0
Rån (5)	840	37	4	489	58	26	3
Grovt rån (6)	69	2	3	19	28	-	-
Tillgrepp av fortskaffningsmedel (7)	1 138	69	6	582	51	4	0
9 kap. Bedrägeri och annan oredlighet	2 951	686	23	553	19	78	3
därav Bedrägeri (1)	1 169	393	34	142	12	14	1
Grovt bedrägeri (3)	275	52	19	11	4	22	8
Bedrägligt beteende (2)	186	59	32	33	18	-	-
Häleri, häleriförseelse (6, 7)	1 249	180	14	347	28	42	3
10 kap. Förskingring och annan trolöshet	904	271	30	278	31	1	0
11 kap. Brott mot borgenärer m.m.	1 297	139	11	-	-	-	-
12 kap. Skadegörelsebrott	2 940	249	8	1 359	46	-	-
13–15 kap. Brott mot allmänheten	2 138	822	38	1 005	47	23	1
13 kap. Allmänfarliga brott	246	47	19	64	26	7	3
därav Mordbrand, grovt mordbrand (1, 2)	111	21	19	34	31	5	5
14 kap. Förfalskningsbrott	836	222	27	116	14	14	2
15 kap. Mened, falskt åtal m.m.	1 056	553	52	825	78	2	0
16–20 kap. Brott mot staten	4 061	513	13	786	19	21	1
16 kap. Brott mot allmän ordning	460	36	8	87	19	-	-

Tabell 4.3 (forts.)

Personer lagförda för brott¹ efter huvudbrott, totalt samt andel kvinnor, andel ungdomar och andel utvisningsbeslut i dom, år 2005

Huvudbrott (siffror inom parentes avser paragrafnummer)	Totalt antal lagförda	därav Kvinnor		Ungdomar 15–20 år		Med utvisningsbeslut i dom	
		Antal	%	Antal	%	Antal	%
17 kap. Brott mot allmän verksamhet	3 558	469	13	699	20	21	1
därav Våld eller hot mot tjänsteman (1)	2 506	356	14	436	17	18	1
18 kap. Högmålsbrott	-	-	-	-	-	-	-
19 kap. Brott mot rikets säkerhet	-	-	-	-	-	-	-
20 kap. Tjänstefel m.m.	43	8	19	-	-	-	-
Brott mot övriga författningar	62 671	7 279	12	8 442	13	187	0
Brott mot trafikbrottslagen	25 460	2 822	11	3 485	14	4	0
därav Rattfylleri (4)	5 497	537	10	566	10	-	-
Rattfylleri under påverkan av narkotika (4)	354	59	17	29	8	-	-
Grovt rattfylleri (4 a)	5 251	515	10	319	6	4	0
Smitning från olycksplats (5)	509	110	22	86	17	-	-
Olovlig körning (3)	12 892	1 470	11	2 339	18	-	-
Brott mot narkotikastrafflagen	11 862	1 953	16	2 433	21	75	1
därav Narkotikabrott (1)	2 392	284	12	209	9	18	1
Ringa narkotikabrott (2)	9 124	1 644	18	2 193	24	-	-
Grovt narkotikabrott (3)	346	25	7	31	9	57	16
Vårdslöshet med narkotika (3 a)	-	-	-	-	-	-	-
Brott mot miljöbalken m.m.	374	48	13	14	4	-	-
Brott mot övriga specialstraffrättsliga författningar	24 975	2 456	10	2 510	10	108	0
därav Lag om straff för smuggling	1 403	157	11	241	17	100	7
därav Grov smuggling (5)	30	4	13	1	3	3	10
Grov narkotikasmuggling (6)	106	11	10	8	8	79	75
Grovt tullbrott (10)	4	-	-	-	-	-	-
Skattebrottslag	624	38	6	-	-	-	-
Lag om förbud betr. knivar m.m.	1 628	100	6	447	27	-	-
Lag om besöksförbud	132	18	14	3	2	1	1
Utlänningslag	383	181	47	23	6	7	2
Alkohollag	662	80	12	110	17	-	-
Lag om totalförsvarsplikt	135	-	-	104	77	-	-
Vapenlag/förordning	662	95	14	152	23	-	-
Vägtrafikkungörelse/Trafikförordning	11 616	1 000	9	790	7	-	-
Insiderstrafflag	1	-	-	-	-	-	-
Lag om vägtrafikregister	838	79	9	133	16	-	-
Lag om straff för terroristbrott	-	-	-	-	-	-	-
Övriga författningar	6 891	708	10	507	7	-	-

¹ Bruttoredovisning.

² Redovisningen avser brott såväl mot den nya sexualbrottslagstiftningen, som trädde i kraft den 1 april 2005, som mot tidigare gällande lagstiftning.

Tabell 4.4

Personer lagförda för brott¹ efter huvudbrott och ålder, år 2005

Persons found guilty of criminal offences, by principal offence and age, 2005

Huvudbrott (siffror inom parentes avser paragrafnummer)	Ålder vid tiden för åklagarbeslutet/föreläggandet/ domen						Totalt		
	15-17	18-20	21-24	25-29	30-39	40-49		50-59	60-
SAMTLIGA BROTT	12 609	11 267	13 668	13 245	22 914	22 416	12 664	6 619	115 402
Brott mot brottsbalken	9 184	6 250	6 055	5 728	9 309	8 765	4 772	2 668	52 731
3-7 kap. Brott mot person	2 005	1 471	1 421	1 318	2 270	2 216	1 217	541	12 459
3 kap. <i>Brott mot liv och hälsa</i>	1 531	1 123	1 093	935	1 414	1 319	683	291	8 389
därav Mord och dråp (1, 2)	6	11	22	29	31	32	9	6	146
Misshandel (5)	1 397	928	888	770	1 217	1 147	595	225	7 167
Grov misshandel (6)	112	162	143	93	128	101	39	15	793
Vållande till annans död (7)	-	3	13	10	10	5	8	16	65
4 kap. <i>Brott mot frihet och frid</i>	399	276	244	282	607	669	368	162	3 007
därav Grov frihetskränkning (4 a)	2	10	15	9	22	43	16	2	119
Grov kvinnofridskränkning (4 a)	-	5	22	38	91	90	42	11	299
5 kap. <i>Ärekränkning</i>	8	5	3	5	7	9	8	3	48
6 kap. <i>Sexualbrott²</i>	67	67	80	96	235	213	157	85	1 000
därav Våldtäkt (1)	15	17	20	29	56	27	15	6	185
Grov våldtäkt (1)	2	2	4	4	2	11	5	1	31
7 kap. <i>Brott mot familj</i>	-	-	1	-	7	6	1	-	15
8-12 kap. Brott mot förmögenhet	6 223	3 944	3 787	3 591	5 920	5 560	3 078	1 970	34 073
8 kap. <i>Tillgreppsbrott</i>	4 993	2 984	2 795	2 696	4 379	4 155	2 335	1 644	25 981
därav Stöld (1)	1 225	1 127	1 069	1 107	1 516	1 098	370	83	7 595
Grov stöld (4)	169	185	165	152	206	122	33	5	1 037
Snatteri (2)	2 907	1 146	1 180	1 186	2 373	2 729	1 873	1 521	14 915
Rån (5)	244	245	158	84	72	30	6	1	840
Grovt rån (6)	2	17	20	17	9	4	-	-	69
Tillgrepp av forskaffningsmedel (7)	354	228	166	126	151	97	12	4	1 138
9 kap. <i>Bedrägeri och annan oredlighet</i>	258	295	394	456	727	539	202	80	2 951
därav Bedrägeri (1)	55	87	165	179	329	235	87	32	1 169
Grovt bedrägeri (3)	1	10	25	47	73	62	38	19	275
Bedrägligt beteende (2)	12	21	15	18	45	44	18	13	186
Häleri, häleriförseelse (6, 7)	182	165	178	196	261	193	59	15	1 249

**Tabell 4.4 (forts.)
Personer lagförda för brott¹ efter huvudbrott och ålder, år 2005**

Huvudbrott (siffror inom parentes avser paragrafnummer)	Ålder vid tiden för åklagarbeslutet/föreläggandet/domen										Totalt
	15-17	18-20	21-24	25-29	30-39	40-49	50-59	60-			
10 kap. Förskingring och annan trolöshet	174	104	86	93	156	177	72	42			904
11 kap. Brott mot borgenärer m.m.	-	-	22	57	322	409	322	165			1 297
12 kap. Skadegörelsebrott	798	561	490	289	336	280	147	39			2 940
13-15 kap. Brott mot allmänheten	633	372	187	242	304	238	118	44			2 138
13 kap. Allmänfarliga brott	42	22	16	30	38	32	38	28			246
därav Mordbrand, grov mordbrand (1, 2)	19	15	12	13	18	16	13	5			111
14 kap. Förfalskningsbrott	62	54	105	148	222	167	66	12			836
15 kap. Mened, falskt åtal m.m.	529	296	66	64	44	39	14	4			1 056
16-20 kap. Brott mot staten	323	463	660	577	815	751	359	113			4 061
16 kap. Brott mot allmän ordning	31	56	77	63	78	75	52	28			460
17 kap. Brott mot allmän verksamhet	292	407	582	511	732	664	292	78			3 558
därav Våld eller hot mot tjänsteman (1)	176	260	397	357	532	493	231	60			2 506
18 kap. Högmålsbrott	-	-	-	-	-	-	-	-			-
19 kap. Brott mot rikets säkerhet	-	-	-	-	-	-	-	-			-
20 kap. Tjänstefel m.m.	-	-	1	3	5	12	15	7			43
Brott mot trafikbrottslagen	1 922	1 563	2 468	2 577	5 259	5 712	3 726	2 233			25 460
därav Rattfylleri (4)	264	302	437	432	976	1 223	1 089	774			5 497
Rattfylleri under påv. av narkotika (4)	3	26	70	62	81	87	23	2			354
Grovt rattfylleri (4 a)	54	265	494	463	1 014	1 319	1 044	598			5 251
Smiting från olycksplats (5)	24	62	48	43	74	60	69	129			509
Olovlig körning (3)	1 551	788	1 273	1 459	2 950	2 913	1 403	555			12 892
Brott mot narkotikastrafflagen	581	1 852	2 537	1 893	2 235	2 015	680	69			11 862
Narkotikabrott (1)	47	162	374	408	576	587	212	26			2 392
Ringa narkotikabrott (2)	527	1 666	2 113	1 417	1 575	1 353	434	39			9 124
Grovt narkotikabrott (3)	7	24	50	68	84	75	34	4			346
Vårdslöshet med narkotika (3 a)	-	-	-	-	-	-	-	-			-

**Tabell 4.4 (forts.)
Personer lagförda för brott¹ efter huvudbrott och ålder, år 2005**

Huvudbrott (siffror inom parentes avser paragrafnummer)	Ålder vid tiden för åklagarbeslutet/föreläggandet/domen										Totalt
	15-17	18-20	21-24	25-29	30-39	40-49	50-59	60-			
Brott mot miljöbalken m.m.	1	13	22	24	65	97	79	73			374
Brott mot övriga specialstraff- rättsliga författningar	921	1 589	2 586	3 023	6 046	5 827	3 407	1 576			24 975
därav Lag om straff för smuggling	43	198	196	213	330	246	125	52			1 403
därav Grov smuggling (5)	-	1	2	5	8	9	4	1			30
Grov narkotikasmuggling (6)	-	8	19	21	35	16	5	2			106
Grovt tullbrott (10)	-	-	-	-	2	-	2	-			4
Skattebrottslag	-	-	2	30	134	216	157	85			624
Lag om förbud betr. knivar m.m	240	207	206	221	294	292	127	41			1 628
Lag om besöksförbud	1	2	10	6	43	35	26	9			132
Utlänningslag	-	23	65	115	132	24	22	2			383
Alkohollag	39	71	103	63	86	157	102	41			662
Lag om totalförsvarsplikt	-	104	29	1	1	-	-	-			135
Vapenlag/förordning	73	79	106	77	126	100	59	42			662
Vägtrafikungörelse/Trafikförordning	248	542	1 207	1 458	3 030	2 649	1 617	865			11 616
Insiderstrafflag	-	-	-	-	-	1	-	-			1
Lag om Vägtrafikregister	86	47	99	108	202	196	78	22			838
Lag om straff för terroristbrott	-	-	-	-	-	-	-	-			-
Övriga författningar	191	316	563	731	1 688	1 911	1 094	417			6 891

¹ Bruttofördovisning.

² Redovisningen avser brott såväl mot den nya sexualbrottslagstiftningen, som trädde i kraft den 1 april 2005, som mot tidigare gällande lagstiftning.

Tabell 4.5

Kvinnor lagförda för brott¹ efter huvudbrott och ålder, år 2005

Women found guilty of criminal offences, by principal offence and age, 2005

Huvudbrott (siffror inom parentes avser paragrafnummer)	Ålder vid tiden för åklagarbeslutet/föreläggandet/domen							Totalt	
	15-17	18-20	21-24	25-29	30-39	40-49	50-59		60-
SAMTLIGA BROTT	3 515	2 065	2 045	1 856	3 732	3 893	1 913	1 143	20 162
Brott mot brottsbalken	3 177	1 459	1 148	1 086	2 083	2 074	1 085	771	12 883
3-7 kap. Brotts mot person	297	182	118	110	224	211	109	49	1 300
3 kap. <i>Brott mot liv och hälsa</i>	246	137	93	84	152	135	58	37	942
därav Mord och dråp (1, 2)	1	-	2	4	4	5	1	1	18
Misshandling (5)	239	131	82	68	126	104	49	26	825
Grov misshandel (6)	4	3	7	4	12	17	5	4	56
Vållande till annans död (7)	-	-	2	2	3	1	1	2	11
4 kap. <i>Brott mot frihet och frid</i>	50	41	20	20	64	71	47	12	325
därav Grov friidskränkning (4 a)	-	1	2	1	6	5	1	-	16
Grov kvinnofridskränkning (4 a)	-	-	-	-	-	-	-	-	-
5 kap. <i>Årekränkning</i>	-	2	-	2	3	1	3	-	11
6 kap. <i>Sexualbrott</i> ²	1	2	4	4	1	1	-	-	13
därav Våldtäkt (1)	-	-	-	-	-	-	-	-	-
Grov våldtäkt (1)	-	-	-	-	-	-	-	-	-
7 kap. <i>Brott mot familj</i>	-	-	1	-	4	3	1	-	9
8-12 kap. Brott mot förmögenhet	2 429	1 041	932	884	1 666	1 680	913	703	10 248
8 kap. <i>Tillgreppsbrott</i>	2 276	919	799	736	1 335	1 398	793	647	8 903
därav Stöld (1)	363	241	224	283	396	321	116	27	1 971
Grov stöld (4)	21	18	22	8	16	11	1	-	97
Snatteri (2)	1 835	635	528	432	894	1 044	670	617	6 655
Rån (5)	15	5	4	2	5	6	-	-	37
Grovt rån (6)	-	1	-	1	-	-	-	-	2
Tillgrepp av fortskaffningsmedel (7)	26	12	9	5	11	5	1	-	69
9 kap. <i>Bedrägeri och annan oredlighet</i>	55	56	89	90	196	134	44	22	686
därav Bedrägeri (1)	21	27	57	56	122	74	27	9	393
Grovt bedrägeri (3)	-	-	4	9	14	12	8	5	52
Bedrägligt beteende (2)	4	5	6	3	18	14	3	6	59
Häleri, häleriförseelse (6, 7)	29	24	22	22	41	34	6	2	180

**Tabell 4.5 (forts.)
Kvinnor lagförda för brott¹ efter huvudbrott och ålder, år 2005**

Huvudbrott (siffror inom parentes avser paragrafnummer)	Ålder vid tiden för åklagarbeslutet/föreläggandet/domen							Totalt	
	15-17	18-20	21-24	25-29	30-39	40-49	50-59		60-
10 kap. Förskingning och annan trolöshet	41	18	24	38	47	58	29	16	271
11 kap. Brott mot borgenärer m.m.	-	-	1	5	40	48	30	15	139
12 kap. Skadegörelsebrott	57	48	19	15	48	42	17	3	249
13-15 kap. Brott mot allmänheten	375	179	40	44	78	71	27	8	822
13 kap. Allmänfarliga brott	9	3	3	5	7	5	9	6	47
därav Mordbrand, grov mordbrand (1, 2)	6	-	3	2	2	3	4	1	21
14 kap. Förfalskningsbrott	29	9	28	25	61	55	13	2	222
15 kap. Mened, falskt åtal m.m.	337	167	9	14	10	11	5	-	553
16-20 kap. Brott mot staten	76	57	58	48	115	112	36	11	513
16 kap. Brott mot allmän ordning	4	4	2	1	8	8	5	4	36
17 kap. Brott mot allmän verksamhet	72	53	56	47	106	102	29	4	469
därav Våld eller hot mot tjänsteman (1)	52	39	41	34	83	82	22	3	356
18 kap. Högmålsbrott	-	-	-	-	-	-	-	-	-
19 kap. Brott mot rikets säkerhet	-	-	-	-	-	-	-	-	-
20 kap. Tjänstefel m.m.	-	-	-	-	1	2	2	3	8
Brott mot trafikbrottslagen	105	145	235	246	647	835	391	218	2 822
därav Rattfylleri (4)	51	37	41	32	83	130	102	61	537
Rattfylleri under påverkan av narkotika (4)	1	1	6	8	19	18	6	-	59
Grovt rattfylleri (4 a)	2	17	24	28	96	173	134	41	515
Smitning från olycksplats (5)	1	12	7	8	20	22	9	31	110
Olovlig körning (3)	48	67	147	157	408	470	125	48	1 470
Brott mot narkotikastrafflagen	152	334	392	251	345	359	109	11	1 953
Narkotikabrott (1)	9	19	25	32	72	91	33	3	284
Ringa narkotikabrott (2)	143	314	365	215	270	258	73	6	1 644
Grovt narkotikabrott (3)	-	1	2	4	3	10	3	2	25
Vårdslöshet med narkotika (3 a)	-	-	-	-	-	-	-	-	-

**Tabell 4.5 (forts.)
Kvinnor lagförda för brott¹ efter huvudbrott och ålder, år 2005**

Huvudbrott (siffror inom parentes avser paragrafnummer)	Ålder vid tiden för åklagarbeslutet/föreläggandet/domen										Totalt
	15-17	18-20	21-24	25-29	30-39	40-49	50-59	60-			
Brott mot miljöbalken m.m.	-	6	5	5	6	13	6	7	7	48	
Brott mot övriga specialstraff- rättsligaförfattningar	81	121	265	268	651	612	322	136	136	2 456	
därav Lag om straff för smuggling	7	18	22	15	30	29	22	14	14	157	
därav Grov smuggling (5)	-	-	1	-	-	3	-	-	-	4	
Grov narkotikasmuggling (6)	-	-	4	-	5	1	1	-	-	11	
Grovt tullbrott (10)	-	-	-	-	-	-	-	-	-	-	
Skattebrottslag	-	-	-	1	8	18	5	6	6	38	
Lag om förbud betr. knivar m.m	8	11	12	11	29	22	5	2	2	100	
Lag om besöksförbud	-	1	1	-	6	5	5	-	-	18	
Utlänningslag	-	8	41	57	59	6	9	1	1	181	
Alkohollag	11	8	16	4	6	20	11	4	4	80	
Lag om totalförsvarssplikt	-	-	-	-	-	-	-	-	-	-	
Vapenlag/förordningen	8	12	21	16	11	14	9	4	4	95	
Vägtrafikungörelse/Trafikförordning	39	37	91	97	274	255	142	65	65	1 000	
Insiderstrafflag	-	-	-	-	-	-	-	-	-	-	
Lag om Vägtrafikregister	2	1	9	9	21	29	7	1	1	79	
Lag om straff för terroristbrott	-	-	-	-	-	-	-	-	-	-	
Övriga författningar	6	25	52	58	207	214	107	39	39	708	

¹ Brutto-redovisning.

² Redovisningen avser brott såväl mot den nya sexualbrottslagstiftningen, som trädde i kraft den 1 april 2005, som mot tidigare gällande lagstiftning.

Tabell 4.6

Personer lagförda för brott¹ efter huvudpåföljd m.m. och ålder, år 2005

Persons found guilty of criminal offences, by principal sanction etc. and age, 2005

Huvudpåföljd	Ålder vid tiden för åklagarbeslutet/föreläggandet/domen							Totalt	Netto per rad	
	15-17	18-20	21-24	25-29	30-39	40-49	50-59			60-
Samtliga domar, strafförelägganden och åtalsunderlåtelse	12 609	11 267	13 668	13 245	22 914	22 416	12 664	6 619	115 402	94 564 ²
Domar	5 041	5 901	7 431	7 514	12 447	11 997	6 447	2 887	59 665	54 470 ²
Fängelse	6	838	1 937	2 301	3 891	3 852	1 902	608	15 335	13 807
Sluten ungdomsvård	98	32	33	43	88	74	38	16	130	119
Rättspsykiatrisk vård	4	7	23	28	64	50	27	12	303	299
därav med utskrivningsprövning	4	7	23	28	64	50	27	12	215	215
Skyddsållsyn	138	1 076	922	790	1 273	1 175	607	243	6 224	6 204
därav med fängelse	8	95	31	16	28	24	7	2	211	211
med kontraktsvård	-	60	150	137	264	257	159	87	1 114	1 112
med samhällstjänst	17	243	138	138	163	132	82	30	1 000	997
Villkorlig dom	113	1 313	1 465	1 382	2 069	1 789	983	530	9 644	9 631
därav med samhällstjänst	13	425	577	455	710	673	323	168	3 344	3 341
Överlämnande till vård inom socialtjänsten	2 624	283	-	-	-	-	-	-	2 907	2 724
därav med ungdomstjänst	521	71	-	-	-	-	-	-	592	577
Överlämnande till vård enligt LVM	-	3	5	3	3	-	-	-	14	14
Böter	2 029	2 055	2 738	2 755	4 749	4 757	2 787	1 458	23 328	22 684
34 kap. 1 § 1 p. BrB tillämpad	27	289	329	240	370	344	126	27	1 752	1 678
därav avseende fängelse	-	22	61	67	114	116	46	9	435	427
avseende sluten ungdomsvård	5	6	-	-	-	-	-	-	11	11
avseende skyddsållsyn	19	250	250	161	243	222	74	15	1 234	1 176
avseende villkorlig dom	3	11	18	12	13	6	6	3	72	72
30 kap. 6 § BrB tillämpad	-	-	-	-	-	2	1	1	4	4
29 kap. 6 § BrB tillämpad	2	5	2	-	4	4	3	4	24	24
Strafförelägganden	4 964	4 222	4 488	3 997	7 102	6 812	4 674	3 228	39 487	37 733 ²
därav villkorlig dom	2	120	148	170	399	371	252	115	1 577	1 576
Åtalsunderlåtelse	2 604	1 144	1 749	1 734	3 365	3 607	1 543	504	16 250	11 752 ²
därav enligt	2 018	72	-	-	-	-	-	-	2 090	2 063
17 § LUL	2	-	-	-	-	-	-	-	2	2
9 § LUL	109	89	84	74	170	175	144	212	1 057	1 047
20 kap. 7 § 1 st. 1 p. RB	-	-	-	1	2	5	1	3	13	13
20 kap. 7 § 1 st. 2 p. RB	460	962	1 623	1 632	3 136	3 371	1 381	268	12 833	8 502
20 kap. 7 § 1 st. 3 p. RB	10	11	18	6	18	28	10	11	112	100
20 kap. 7 § 1 st. 4 p. RB	5	10	23	21	39	28	7	10	143	134
46 § LVM	-	-	-	-	-	-	-	-	-	-

¹ Bruttoredovisning.

² Avser enbart summeringar av underliggande rader.

Tabell 4.7

Kvinnor lagförda för brott¹ efter huvudpåföljd m.m. och ålder, år 2005

Women found guilty of criminal offences, by principal sanction etc. and age, 2005

Huvudpåföljd	Ålder vid tiden för åklagarbeslutet/föreläggandet/domen							Totalt	Netto per rad	
	15-17	18-20	21-24	25-29	30-39	40-49	50-59			60-
Samtliga domar, strafförelägganden och åtalsunderlåtelse	3 515	2 065	2 045	1 856	3 732	3 893	1 913	1 143	20 162	17 440 ²
Domar	889	835	933	966	1 880	1 972	845	339	8 659	8 105 ²
Fängelse	2	31	98	140	297	418	152	31	1 169	1 057
Sluten ungdomsvård	4	1	-	-	-	-	-	-	5	5
Rättspsykiatrisk vård	1	-	9	3	10	16	3	5	47	38
därav med utskrivningsprövning	1	-	8	1	9	11	3	5	38	38
Skyddsållsyn	12	120	124	124	267	255	124	29	1 055	1 051
därav med fängelse	-	1	1	3	6	1	1	2	15	15
med kontraktsvård	-	6	16	6	32	32	23	6	121	120
med samhällstjänst	-	10	9	15	23	21	10	-	88	88
Villkorlig dom	15	230	251	278	436	352	164	62	1 788	1 786
därav med samhällstjänst	2	34	36	35	56	65	28	14	270	270
Överlämnande till vård inom socialtjänsten	424	47	-	-	-	-	-	-	471	455
därav med ungdomstjänst	44	10	-	-	-	-	-	-	54	53
Överlämnande till vård enligt LVM	-	-	1	1	1	-	-	-	3	3
Böter	429	387	412	394	795	860	375	207	3 859	3 765
34 kap. 1 § 1 p. BrB tillämpad	2	19	38	26	72	69	27	3	256	240
därav avseende fängelse	-	1	2	1	10	12	8	1	35	33
avseende sluten ungdomsvård	1	-	-	-	-	-	-	-	1	1
avseende skyddsållsyn	1	17	32	24	59	54	18	1	206	194
avseende villkorlig dom	-	1	4	1	3	3	1	1	14	14
30 kap. 6 § BrB tillämpad	-	-	-	-	-	-	-	-	-	-
29 kap. 6 § BrB tillämpad	-	-	-	-	2	2	-	2	6	6
Strafförelägganden	1 484	1 079	863	676	1 333	1 360	902	716	8 413	8 097 ²
därav villkorlig dom	-	43	56	61	119	102	50	26	457	456
Åtalsunderlåtelse	1 142	151	249	214	519	561	166	88	3 090	2 465 ²
därav enligt	1 066	33	-	-	-	-	-	-	1 099	1 088
17 § LUL	-	-	-	-	-	-	-	-	-	-
9 § LUL	-	-	-	-	-	-	-	-	-	-
20 kap. 7 § 1 st. 1 p. RB	51	33	18	17	48	45	36	72	320	315
20 kap. 7 § 1 st. 2 p. RB	-	-	1	-	1	3	-	1	6	6
20 kap. 7 § 1 st. 3 p. RB	24	85	214	193	457	503	127	9	1 612	1 037
20 kap. 7 § 1 st. 4 p. RB	1	-	12	-	5	4	1	4	27	21
20 kap. 7 § 2 st. RB	-	-	4	4	8	6	2	2	26	20
46 § LVM	-	-	-	-	-	-	-	-	-	-

¹ Bruttoredovisning.

² Avser enbart summeringar av underliggande rader.

Tabell 4.8

Personer lagförda för brott¹ efter huvudbrott och huvudpåföljd m.m. år 2005

Persons found guilty of criminal offences, by principal offence and principal sanction etc., 2005

Huvudbrott	Domar		Skyddstillsyn						Villkorlig dom		Övert. till vård inom socialtjänsten	
	Totalt	därav	Fängelse	Sluten ungdomsvård	Rättspsykiatrisk vård	därav med			Totalt	därav med samhällstjänst	Totalt	därav med ungdomstjänst
						fängelse	kontraktsvård	samhällstjänst				
(siffror inom parentes avser paragrafnummer)												
SAMTLIGA BROTT	59 665	15 335	130	303	6 224	211	1 114	1 000	9 644	3 344	2 907	592
Brott mot brottsbalken	34 012	8 123	122	281	4 213	181	515	606	7 796	2 004	2 731	562
3–7 kap. Brott mot person	11 285	3 187	62	145	1 424	58	210	325	2 632	1 323	1 093	240
<i>3 kap. Brott mot liv och hälsa</i>	7 915	2 034	46	97	1 078	44	157	286	2 259	1 228	941	220
Mord (1)	97	78	-	18	-	-	-	-	-	-	-	-
Dråp (2)	48	41	4	3	-	-	-	-	-	-	-	-
Barnadråp (3)	-	-	-	-	-	-	-	-	-	-	-	-
Misshandel (5)	6 750	1 363	7	39	972	26	126	262	2 186	1 204	860	174
Grov misshandel (6)	793	513	35	36	99	17	29	22	24	20	77	44
Vållande till annans död (7)	59	15	-	-	2	-	-	1	34	3	-	-
Vållande till kroppsskada eller sjukdom (8)	137	22	-	1	4	-	2	1	11	1	1	1
Frankallande av fara för annan (9)	19	2	-	-	1	1	-	-	3	-	3	1
Arbetsmiljöbrott (10)	12	-	-	-	-	-	-	-	1	-	-	-
<i>4 kap. Brott mot frihet och frid</i>	2 439	689	3	34	289	11	52	25	291	65	113	10
Människorov (1)	21	19	-	1	-	-	-	-	-	-	-	-
Människohandel (1 a)	7	7	-	-	-	-	-	-	-	-	-	-
Olaga frihetsberövande (2)	84	56	3	6	2	-	-	1	7	4	5	1
Försättande i nödläge (3)	-	-	-	-	-	-	-	-	-	-	-	-
Olaga tvång (4)	37	18	-	1	4	2	-	-	5	1	4	-
Grov fridskränkning (4 a)	107	78	-	1	24	2	7	8	3	3	1	-
Grov kvinnofridskränkning (4 a)	299	256	-	3	34	1	25	4	4	4	-	-
Olaga hot (5)	1 163	209	-	19	177	6	12	11	216	41	85	8
Hemfridsbrott/olaga intrång (6)	173	29	-	2	15	-	7	-	23	7	4	1
Ofredande (7)	529	17	-	1	32	-	1	1	31	5	14	-
Brytande av post- eller telehemlighet (8)	-	-	-	-	-	-	-	-	-	-	-	-
Intrång i förvar (9)	1	-	-	-	-	-	-	-	1	-	-	-
Olovlig avlyssning (9 a)	1	-	-	-	-	-	-	-	-	-	-	-
Förberedelse till olovlig avlyssning/ förberedelse till brytande av post- eller telehemlighet (9 b)	-	-	-	-	-	-	-	-	-	-	-	-
Dataintrång (9 c)	17	-	-	-	1	-	-	-	1	-	-	-
<i>5 kap. Årekränkning</i>	35	1	-	-	-	-	-	-	-	-	-	-
Förtal (1)	8	-	-	-	-	-	-	-	-	-	-	-
Grovt förtal (2)	1	1	-	-	-	-	-	-	-	-	-	-
Förolämpning (3)	26	-	-	-	-	-	-	-	-	-	-	-
<i>6 kap. Sexualbrott²</i>	882	456	13	14	57	3	1	14	80	29	39	10
Våldtäkt (1)	185	162	7	3	3	-	-	1	-	-	9	3
Grov våldtäkt (1)	31	27	2	2	-	-	-	-	-	-	-	-
Sexuellt tvång (2)	5	3	-	-	1	-	-	-	-	-	1	1
Sexuellt utnyttjande av person i beroendeställning (3) ³	22	16	-	-	3	-	-	1	2	2	1	1
Våldtäkt mot barn (4) ⁴	155	104	1	1	14	1	-	6	20	8	13	2
Grov våldtäkt mot barn (4) ⁴	72	58	2	4	4	2	-	1	2	-	2	1
Sexuellt utnyttjande av barn (5)	4	2	1	-	1	-	-	-	-	-	-	-
Sexuellt övergrepp mot barn (6)	6	5	-	-	-	-	-	-	-	-	1	-
Samlag med avkomling/syskon (7) ⁵	1	1	-	-	-	-	-	-	-	-	-	-
Utnyttjande av barn för sexuell posering (8)	1	1	-	-	-	-	-	-	-	-	-	-
Köp av sexuell handling (9) ⁶	-	-	-	-	-	-	-	-	-	-	-	-
Sexuellt ofredande (10) ⁷	323	52	-	4	29	-	1	4	54	18	12	2
Köp av sexuell tjänst (11) ⁸	48	1	-	-	-	-	-	-	-	-	-	-
Koppleri (12) ⁹	12	7	-	-	2	-	-	1	2	1	-	-
Grovt koppleri (12) ⁹	17	17	-	-	-	-	-	-	-	-	-	-
<i>7 kap. Brott mot familj</i>	14	7	-	-	-	-	-	-	2	1	-	-
Tvegitte (1)	-	-	-	-	-	-	-	-	-	-	-	-
Olovligt partnerskap (1 a)	-	-	-	-	-	-	-	-	-	-	-	-
Förvanskande av familjeställning (3)	-	-	-	-	-	-	-	-	-	-	-	-
Egenmäktighet med barn (4)	14	7	-	-	-	-	-	-	2	1	-	-
8–12 kap. Brott mot förmögenhet	18 242	3 829	46	45	2 216	98	245	196	4 167	350	1 418	271
<i>8 kap. Tillgreppsbrott</i>	13 047	2 966	46	33	1 746	88	204	146	2 523	119	1 131	236
Stöld (1)	6 477	1 718	2	11	1 115	15	79	65	2 267	71	551	42
Snatter (2)	3 435	25	-	-	22	-	-	-	5	-	14	-
Grov stöld (4)	1 031	488	-	8	225	13	51	27	108	21	147	60
Rån (5)	837	390	40	12	170	57	36	35	23	13	186	94

Tabell 4.8 (forts.)

Personer lagförda för brott¹ efter huvudbrott och huvudpåföljd m.m. år 2005

Persons found guilty of criminal offences, by principal offence and principal sanction etc., 2005

Huvudbrott	Överl. till vård enl. lagen om vård av missbruk	Böter	34 kap. 1 § 1 p. BrB tillämpad			30 kap. 6 § BrB/29 kap. 6 § BrB tillämpad		Straff-föreläg-ganden	Åtals- under- låtelser	Summa domar, strafföre- lägganden och åtals- under- låtelser
			Totalt	därav avseende		Totalt	därav villkorlig dom			
				fång- else	sluten ungdoms- vård					
SAMTLIGA BROTT	14	23 328	1 752	435	11	28	39 487	1 577	16 250	115 402
Brott mot brottsbalken	7	9 576	1 144	194	10	19	12 913	1 491	5 806	52 731
3–7 kap. Brott mot person	1	2 489	240	41	2	12	772	38	402	12 459
<i>3 kap. Brott mot liv och hälsa</i>	-	1 289	162	25	2	9	352	29	122	8 389
Mord (1)	-	-	1	-	-	-	-	-	-	97
Dråp (2)	-	-	-	-	-	-	-	-	1	49
Barnadråp (3)	-	-	-	-	-	-	-	-	-	-
Misshandel (5)	-	1 162	152	25	2	9	301	26	116	7 167
Grov misshandel (6)	-	-	9	-	-	-	-	-	-	793
Vållande till annans död (7)	-	8	-	-	-	-	3	3	3	65
Vållande till kroppsskada eller sjukdom (8)	-	98	-	-	-	-	34	-	-	171
Framkallande av fara för annan (9)	-	10	-	-	-	-	6	-	2	27
Arbetsmiljöbrott (10)	-	11	-	-	-	-	8	-	-	20
<i>4 kap. Brott mot frihet och frid</i>	1	953	63	15	-	3	313	6	255	3 007
Människorov (1)	-	-	1	1	-	-	-	-	-	21
Människohandel (1 a)	-	-	-	-	-	-	-	-	-	7
Olaga frihetsberövande (2)	-	5	-	-	-	-	-	-	-	84
Försättande i nödläge (3)	-	-	-	-	-	-	-	-	-	-
Olaga tvång (4)	-	3	2	1	-	-	2	-	1	40
Grov friidskränkning (4 a)	-	-	-	-	-	-	12	-	-	119
Grov kvinnofridskränkning (4 a)	-	-	2	-	-	-	-	-	-	299
Olaga hot (5)	1	413	43	9	-	-	58	4	57	1 278
Hemfridsbrott/olaga intrång (6)	-	96	4	1	-	-	115	-	114	402
Ofredande (7)	-	420	11	3	-	3	119	1	82	730
Brytande av post- eller telehemlighet (8)	-	-	-	-	-	-	-	-	-	-
Intrång i förvar (9)	-	-	-	-	-	-	-	-	-	1
Olovlig avlyssning (9 a)	-	1	-	-	-	-	1	-	-	2
Förberedelse till olovlig avlyssning/ förberedelse till brytande av post- eller telehemlighet (9 b)	-	-	-	-	-	-	1	-	-	1
Dataintrång (9 c)	-	15	-	-	-	-	5	1	1	23
<i>5 kap. Ärekränkning</i>	-	34	-	-	-	-	7	-	6	48
Förtal (1)	-	8	-	-	-	-	2	-	1	11
Grovt förtal (2)	-	-	-	-	-	-	1	-	-	2
Förolämpning (3)	-	26	-	-	-	-	4	-	5	35
<i>6 kap. Sexualbrott²</i>	-	208	15	1	-	-	100	3	18	1 000
Våldtäkt (1)	-	-	1	-	-	-	-	-	-	185
Grov våldtäkt (1)	-	-	-	-	-	-	-	-	-	31
Sexuellt tvång (2)	-	-	-	-	-	-	-	-	-	5
Sexuellt utnyttjande av person i beroendeställning (3) ³	-	-	-	-	-	-	-	-	-	22
Våldtäkt mot barn (4) ⁴	-	1	1	-	-	-	1	1	2	158
Grov våldtäkt mot barn (4) ⁴	-	-	-	-	-	-	-	-	-	72
Sexuellt utnyttjande av barn (5)	-	-	-	-	-	-	-	-	-	4
Sexuellt övergrepp mot barn (6)	-	-	-	-	-	-	-	-	-	6
Samlag med avkomling/syskon (7) ⁵	-	-	-	-	-	-	-	-	-	1
Utnyttjande av barn för sexuell posering (8)	-	-	-	-	-	-	-	-	-	1
Köp av sexuell handling (9) ⁶	-	-	-	-	-	-	-	-	-	-
Sexuellt ofredande (10) ⁷	-	159	13	1	-	-	53	2	16	392
Köp av sexuell tjänst (11) ⁸	-	47	-	-	-	-	46	-	-	94
Koppleri (12) ⁹	-	1	-	-	-	-	-	-	-	12
Grovt koppleri (12) ⁹	-	-	-	-	-	-	-	-	-	17
<i>7 kap. Brott mot familj</i>	-	5	-	-	-	-	-	-	1	15
Tvegifte (1)	-	-	-	-	-	-	-	-	1	1
Olovligt partnerskap (1 a)	-	-	-	-	-	-	-	-	-	-
Förvanskande av familjeställning (3)	-	-	-	-	-	-	-	-	-	-
Egenmäktighet med barn (4)	-	5	-	-	-	-	-	-	-	14
8–12 kap. Brott mot förmögenhet	5	5 737	773	128	5	6	10 851	1 362	4 980	34 073
<i>8 kap. Tillgreppsbrott</i>	4	4 000	595	89	4	3	8 612	422	4 322	25 981
Stöld (1)	4	411	396	52	2	2	549	414	569	7 595
Snatteri (2)	-	3 303	66	25	-	-	7 911	-	3 569	14 915
Grov stöld (4)	-	21	34	3	-	-	3	3	3	1 037
Rån (5)	-	4	12	-	1	-	-	-	3	840

Tabell 4.8 (forts.)

Personer lagförda för brott¹ efter huvudbrott och huvudpåföljd m.m. år 2005

Huvudbrott	Domar Totalt	därav			Skyddstillsyn				Villkorlig dom		Övert. till vård	
		Fång- else	Sluten ung- doms- vård	Rätts- psykia- trisk vård	Totalt	därav med			Totalt	därav med sam- hälls- tjänst	inom socialtjänsten	
						fång- else	kon- trakts- vård	sam- hälls- tjänst			Totalt	därav med ungdoms- tjänst
(siffror inom parentes avser paragrafnummer)												
Grovt rån (6)	69	64	2	-	-	-	-	-	1	1	2	1
Tillgrepp av fortskaffningsmedel (7)	1 020	278	2	2	214	3	38	19	107	12	228	38
Egenmäktigt förfarande (8)	138	-	-	-	-	-	-	-	5	1	3	1
Självtäkt (9)	3	-	-	-	-	-	-	-	-	-	-	-
Olovlig kraftavledning (10)	37	3	-	-	-	-	-	-	7	-	-	-
Okänt brott mot 8 kap.	-	-	-	-	-	-	-	-	-	-	-	-
9 kap. Bedrägeri och annan oredlighet	2 378	617	-	6	336	10	30	35	903	74	90	10
Bedrägeri (1)	857	115	-	3	126	2	7	12	531	30	23	2
Bedrägligt beteende (2)	92	1	-	-	-	-	-	-	1	-	-	-
Grovt bedrägeri (3)	261	132	-	1	40	3	9	7	84	24	-	-
Utpressning (4)	67	45	-	1	7	1	2	1	6	2	6	2
Ocker (5)	2	-	-	-	-	-	-	-	-	-	2	-
Håleri (6)	907	315	-	1	161	4	11	14	270	16	57	6
Penninghåleri (6 a)	15	7	-	-	2	-	1	1	6	2	-	-
Håleriförseelse (7)	176	1	-	-	-	-	-	-	5	-	2	-
Penninghåleriförseelse (7 a)	-	-	-	-	-	-	-	-	-	-	-	-
Oredligt förfarande (8)	-	-	-	-	-	-	-	-	-	-	-	-
Svindleri (9)	1	1	-	-	-	-	-	-	-	-	-	-
Ockerpantning (10)	-	-	-	-	-	-	-	-	-	-	-	-
Okänt brott mot 9 kap.	-	-	-	-	-	-	-	-	-	-	-	-
10 kap. Förskingring och annan trolöshet	628	117	-	-	66	-	6	4	185	21	66	3
Förskingring (1)	131	3	-	-	14	-	1	1	107	8	5	-
Undandräkt (2)	3	-	-	-	-	-	-	-	-	-	-	-
Grov förskingring (3)	58	22	-	-	7	-	2	2	29	9	-	-
Olovligt förfogande (4)	108	9	-	-	6	-	-	-	27	1	7	-
Trolöshet mot huvudman (5)	15	3	-	-	2	-	1	-	10	3	-	-
Behörighetsmissbruk (6)	1	1	-	-	-	-	-	-	-	-	-	-
Olovligt brukande (7)	307	79	-	-	37	-	2	1	12	-	54	3
Fyndförseelse (8)	5	-	-	-	-	-	-	-	-	-	-	-
11 kap. Brott mot borgenärer m.m	605	77	-	-	14	-	2	1	489	127	-	-
Oredlighet mot borgenärer (1)	7	1	-	-	-	-	-	-	6	2	-	-
Grov oredlighet mot borgenärer (2)	18	13	-	-	-	-	-	-	4	2	-	-
Vårdslöshet mot borgenärer (3)	1	-	-	-	-	-	-	-	1	-	-	-
Mannamån mot borgenärer (4)	2	-	-	-	-	-	-	-	2	-	-	-
Bokföringsbrott (5)	577	63	-	-	14	-	2	1	476	123	-	-
12 kap. Skadegörelsebrott	1 584	52	-	6	54	-	3	10	67	9	131	22
Skadegörelse (1)	1 478	39	-	4	41	-	2	4	57	6	107	13
Åverkan (2)	37	-	-	-	-	-	-	-	-	-	1	-
Grov skadegörelse (3)	69	13	-	2	13	-	1	6	10	3	23	9
Tagande av olovlig väg (4)	-	-	-	-	-	-	-	-	-	-	-	-
13–15 kap. Brott mot allmänheten	993	285	7	41	76	5	5	12	315	23	29	8
13 kap. Allmänfarliga brott	175	48	7	38	13	3	1	2	6	3	16	5
Mordbrand (1)	94	36	3	29	10	3	1	2	4	3	12	5
Grov mordbrand (2)	17	5	4	7	1	-	-	-	-	-	-	-
Allmänfarlig ödeläggelse (3)	6	5	-	1	-	-	-	-	-	-	-	-
Sabotage (4)	6	1	-	1	-	-	-	-	-	-	3	-
Grovt sabotage (5)	-	-	-	-	-	-	-	-	-	-	-	-
Kapning/sjö- eller luftfartssabotage (5 a)	1	1	-	-	-	-	-	-	-	-	-	-
Flygplatssabotage (5 b)	-	-	-	-	-	-	-	-	-	-	-	-
Allmänfarlig vårdslöshet (6)	51	-	-	-	2	-	-	-	2	-	1	-
Spridande av gift eller smitta (7)	-	-	-	-	-	-	-	-	-	-	-	-
Förgöring (8)	-	-	-	-	-	-	-	-	-	-	-	-
Miljöbrott (8 a)	-	-	-	-	-	-	-	-	-	-	-	-
Vårdslöshet med gift eller smittämne/ vällande till miljöförstöring (9)	-	-	-	-	-	-	-	-	-	-	-	-
Underlåtenhet att avvärja allmänfara (10)	-	-	-	-	-	-	-	-	-	-	-	-
14 kap. Förfalskningsbrott	588	165	-	2	50	2	4	5	262	12	6	1
Urkundsförfalskning (1)	248	33	-	2	36	2	-	2	157	10	4	-
Förvanskning av urkund (2)	15	-	-	-	-	-	-	-	-	-	-	-
Grov urkundsförfalskning (3)	2	1	-	-	-	-	-	-	-	-	-	-
Undertryckande av urkund (4)	1	-	-	-	-	-	-	-	-	-	-	-
Signaturförfalskning (5)	-	-	-	-	-	-	-	-	-	-	-	-
Penningförfalskning (6)	3	1	-	-	1	-	1	-	-	-	-	-
Olovlig befattning med falska pengar (6 a)	1	1	-	-	-	-	-	-	-	-	-	-
Märkesförfalskning (7)	98	40	-	-	12	-	3	3	8	1	1	-
Förfalskning av fast märke (8)	-	-	-	-	-	-	-	-	-	-	-	-
Brukande av förfalskning (9)	220	89	-	-	1	-	-	-	97	1	1	1
Olaga spridande av efterbildning (10)	-	-	-	-	-	-	-	-	-	-	-	-

Tabell 4.8 (forts.)

Personer lagförda för brott¹ efter huvudbrott och huvudpåföljd m.m. år 2005

Huvudbrott (siffror inom parentes avser paragrafnummer)	Övert. till vård enl. lagen om vård av missbruk	Böter	34 kap. 1 § 1 p. BrB tillämpad			30 kap. 6 § BrB/ 29 kap. 6 § BrB tillämpad		Straff- förelägganden		Åtals- under- lätelser	Summa domar, strafförelägganden och åtals- under- lätelser
			Totalt	därav fäng- else	avseende sluten ungdoms- vård	Totalt	därav villkorlig dom				
Grovt rån (6)	-	-	-	-	-	-	-	-	-	69	
Tillgrepp av forskaffningsmedel (7)	-	102	86	9	1	1	22	3	96	1 138	
Egenmäktigt förfarande (8)	-	129	1	-	-	-	103	2	78	319	
Självtäkt (9)	-	3	-	-	-	-	-	-	1	4	
Olovlig kraftavledning (10)	-	27	-	-	-	-	24	-	3	64	
Okänt brott mot 8 kap.	-	-	-	-	-	-	-	-	-	-	
9 kap. Bedrägeri och annan oredlighet	1	332	93	15	1	-	353	207	220	2 951	
Bedrägeri (1)	-	29	30	5	1	-	195	183	117	1 169	
Bedrägligt beteende (2)	-	87	3	-	-	-	94	-	-	186	
Grovt bedrägeri (3)	-	-	4	-	-	-	8	8	6	275	
Utpressning (4)	-	2	-	-	-	-	1	1	-	68	
Ocker (5)	-	-	-	-	-	-	-	-	-	2	
Häleri (6)	1	54	48	5	-	-	18	15	59	984	
Penninghäleri (6 a)	-	-	-	-	-	-	-	-	-	15	
Häleriförseelse (7)	-	160	8	5	-	-	36	-	38	250	
Penninghäleriförseelse (7 a)	-	-	-	-	-	-	-	-	-	-	
Oredligt förfarande (8)	-	-	-	-	-	-	1	-	-	1	
Svindleri (9)	-	-	-	-	-	-	-	-	-	1	
Ockerpantning (10)	-	-	-	-	-	-	-	-	-	-	
Okänt brott mot 9 kap.	-	-	-	-	-	-	-	-	-	-	
10 kap. Förskingring och annan trolöshet	-	163	31	6	-	-	166	81	110	904	
Förskingring (1)	-	1	1	-	-	-	66	66	3	200	
Undandräkt (2)	-	3	-	-	-	-	4	-	-	7	
Grov förskingring (3)	-	-	-	-	-	-	3	3	2	63	
Olovligt förfogande (4)	-	56	3	1	-	-	40	3	22	170	
Trolöshet mot huvudman (5)	-	-	-	-	-	-	9	8	-	24	
Behörighetsmissbruk (6)	-	-	-	-	-	-	2	1	1	4	
Olovligt brukande (7)	-	98	27	5	-	-	29	-	70	406	
Fyndförseelse (8)	-	5	-	-	-	-	13	-	12	30	
11 kap. Brott mot borgenärer m.m	-	17	7	2	-	1	675	652	17	1 297	
Oredlighet mot borgenärer (1)	-	-	-	-	-	-	1	-	-	8	
Grov oredlighet mot borgenärer (2)	-	-	1	1	-	-	1	1	-	19	
Vårdslöshet mot borgenärer (3)	-	-	-	-	-	-	-	-	-	1	
Mannamån mot borgenärer (4)	-	-	-	-	-	-	-	-	-	2	
Bokföringsbrott (5)	-	17	6	1	-	1	673	651	17	1 267	
12 kap. Skadegörelsebrott	-	1 225	47	16	-	2	1 045	-	311	2 940	
Skadegörelse (1)	-	1 186	42	16	-	2	999	-	277	2 754	
Åverkan (2)	-	36	-	-	-	-	46	-	28	111	
Grov skadegörelse (3)	-	3	5	-	-	-	-	-	6	75	
Tagande av olovlig väg (4)	-	-	-	-	-	-	-	-	-	-	
13–15 kap. Brott mot allmänheten	-	227	13	5	-	-	906	75	239	2 138	
13 kap. Allmänfarliga brott	-	46	1	-	-	-	51	1	20	246	
Mordbrand (1)	-	-	-	-	-	-	-	-	-	94	
Grov mordbrand (2)	-	-	-	-	-	-	-	-	-	17	
Allmänfarlig ödeläggelse (3)	-	-	-	-	-	-	-	-	-	6	
Sabotage (4)	-	1	-	-	-	-	-	-	-	6	
Grovt sabotage (5)	-	-	-	-	-	-	-	-	-	-	
Kapning/sjö- eller luftfartssabotage (5 a)	-	-	-	-	-	-	-	-	-	1	
Flygplatsabotage (5 b)	-	-	-	-	-	-	-	-	-	-	
Allmänfarlig vårdslöshet (6)	-	45	1	-	-	-	51	1	20	122	
Spridande av gift eller smitta (7)	-	-	-	-	-	-	-	-	-	-	
Förgöring (8)	-	-	-	-	-	-	-	-	-	-	
Miljöbrott (8 a)	-	-	-	-	-	-	-	-	-	-	
Vårdslöshet med gift eller smittämne/ vållande till miljöförstöring (9)	-	-	-	-	-	-	-	-	-	-	
Underlåtenhet att avvärja allmänfara (10)	-	-	-	-	-	-	-	-	-	-	
14 kap. Förfalskningsbrott	-	93	10	5	-	-	153	66	95	836	
Urkundsförfalskning (1)	-	13	3	2	-	-	85	60	33	366	
Förvanskning av urkund (2)	-	15	-	-	-	-	11	-	1	27	
Grov urkundsförfalskning (3)	-	-	1	-	-	-	-	-	-	2	
Undertryckande av urkund (4)	-	1	-	-	-	-	1	-	-	2	
Signaturförfalskning (5)	-	-	-	-	-	-	-	-	-	-	
Penningförfalskning (6)	-	1	-	-	-	-	3	-	2	8	
Olovlig befattning med falska pengar (6 a)	-	-	-	-	-	-	3	-	2	6	
Märkesförfalskning (7)	-	33	4	1	-	-	25	-	54	177	
Förfalskning av fast märke (8)	-	-	-	-	-	-	1	-	-	1	
Brukande av förfalskning (9)	-	30	2	2	-	-	24	6	3	247	
Olaga spridande av efterbildning (10)	-	-	-	-	-	-	-	-	-	-	

Tabell 4.8 (forts.)

Personer lagförda för brott¹ efter huvudbrott och huvudpåföljd m.m. år 2005

Huvudbrott (siffror inom parentes avser paragrafnummer)	Domar Totalt	därav			Skyddstillsyn				Villkorlig dom		Övert. till vård inom socialtjänsten	
		Fång- else	Sluten ung- doms- vård	Rätts- psykia- trisk vård	Totalt	därav med			Totalt	därav med sam- hälls- tjänst	Totalt	därav med ungdoms- tjänst
						fång- else	kon- trakts- vård	sam- hälls- tjänst				
<i>15 kap. Mened, falskt åtal m.m.</i>	230	72	-	1	13	-	-	5	47	8	7	2
Mened (1)	50	40	-	-	3	-	-	3	5	5	2	2
Osann partsutsaga (2)	1	-	-	-	-	-	-	-	1	-	-	-
Ovarsam utsaga (3)	-	-	-	-	-	-	-	-	-	-	-	-
Falskt samt obefogat åtal (5)	-	-	-	-	-	-	-	-	-	-	-	-
Falsk angivelse/obefogat angivelse (6)	3	1	-	1	-	-	-	-	1	1	-	-
Falsk tillvitelse/vårdslös tillvitelse (7)	72	26	-	-	10	-	-	2	7	1	5	-
Bevisförvanskning (8)	1	-	-	-	-	-	-	-	1	1	-	-
Underlåtenhet att avvärja rättsfel (9)	-	-	-	-	-	-	-	-	-	-	-	-
Osann försäkrans/vårdslös försäkrans (10)	-	-	-	-	-	-	-	-	-	-	-	-
Osant intygande/ brukande av osann urkund (11)	6	-	-	-	-	-	-	-	2	-	-	-
Missbruk av urkund (12)	97	5	-	-	-	-	-	-	30	-	-	-
Förnekande av underskrift (13)	-	-	-	-	-	-	-	-	-	-	-	-
16–20 kap. Brott mot staten	3 492	822	7	50	497	20	55	73	682	308	191	43
<i>16 kap. Brott mot allmän ordning</i>	235	26	-	1	9	2	-	1	57	8	10	4
Upplopp (1)	-	-	-	-	-	-	-	-	-	-	-	-
Våldsamt upplopp (2)	17	6	-	-	4	2	-	-	1	-	3	3
Ohörsamhet mot ordningsmakten (3)	-	-	-	-	-	-	-	-	-	-	-	-
Störande av förrättning eller av allmän sammankomst (4)	3	-	-	-	-	-	-	-	-	-	-	-
Uppvigling (5)	-	-	-	-	-	-	-	-	-	-	-	-
Myteri (6)	-	-	-	-	-	-	-	-	-	-	-	-
Hets mot folkgrupp (8)	35	9	-	-	2	-	-	1	5	1	4	-
Olaga diskriminering (9)	2	-	-	-	-	-	-	-	-	-	-	-
Brott mot griffrid (10)	3	-	-	-	-	-	-	-	1	-	-	-
Barnpornografibrott (10 a)	44	8	-	1	3	-	-	-	25	2	1	1
Olaga våldsskildring (10 b)	-	-	-	-	-	-	-	-	-	-	-	-
Otillåten utlämning av film eller videogram (10 c)	-	-	-	-	-	-	-	-	-	-	-	-
Otillåtet förfarande med pornografisk bild (11)	-	-	-	-	-	-	-	-	-	-	-	-
Förledande av ungdom (12)	-	-	-	-	-	-	-	-	-	-	-	-
Djurplågeri (13)	43	2	-	-	-	-	-	-	20	1	-	-
Dobbleri (14)	2	1	-	-	-	-	-	-	1	1	-	-
Grovt dobbleri (14 a)	-	-	-	-	-	-	-	-	-	-	-	-
Falskt larm/missbruk av larmordning (15)	21	-	-	-	-	-	-	-	4	3	2	-
Förargelseväckande beteende (16)	65	-	-	-	-	-	-	-	-	-	-	-
<i>17 kap. Brott mot allmän verksamhet</i>	3 214	794	7	49	488	18	55	72	620	300	181	39
Våld eller hot mot tjänsteman (1)	2 407	611	3	47	436	12	49	61	571	276	121	21
Förgripelse mot tjänsteman (2)	46	1	-	-	-	-	-	-	-	-	2	-
Våldsamt motstånd (4)	366	1	-	-	2	-	-	-	3	-	3	-
Våld/hot/förgripelse mot biträdande tjänsteman (5)	3	-	-	-	-	-	-	-	-	-	-	-
Bestickning (7)	7	-	-	-	-	-	-	-	3	-	-	-
Otillbörligt verkande vid röstning/tagande av otillbörlig belöning vid röstning (8)	-	-	-	-	-	-	-	-	-	-	-	-
Brott mot rösthemlighet (9)	-	-	-	-	-	-	-	-	-	-	-	-
Övergripping i rättssak (10)	332	164	4	2	47	6	6	10	37	23	54	18
Skyddande av brottsling (11)	12	7	-	-	-	-	-	-	-	-	1	-
Främjande av flykt (12)	27	9	-	-	3	-	-	1	5	1	-	-
Överträdelse av myndighets bud/ hindrande av förrättning (13)	10	1	-	-	-	-	-	-	1	-	-	-
Föregivande av allmän ställning (15)	4	-	-	-	-	-	-	-	-	-	-	-
<i>18 kap. Högmålsbrott</i>	-	-	-	-	-	-	-	-	-	-	-	-
Uppror (1)	-	-	-	-	-	-	-	-	-	-	-	-
Förgripelse mot Konungen (2)	-	-	-	-	-	-	-	-	-	-	-	-
Väpnat hot mot laglig ordning (3)	-	-	-	-	-	-	-	-	-	-	-	-
Olovlig kärverksamhet (4)	-	-	-	-	-	-	-	-	-	-	-	-
Brott mot medborgerlig frihet (5)	-	-	-	-	-	-	-	-	-	-	-	-
Svikande av försvarsplikt (6)	-	-	-	-	-	-	-	-	-	-	-	-
<i>19 kap. Brott mot rikets säkerhet</i>	-	-	-	-	-	-	-	-	-	-	-	-
Högförräderi (1)	-	-	-	-	-	-	-	-	-	-	-	-
Krigsanstiftan (2)	-	-	-	-	-	-	-	-	-	-	-	-

Tabell 4.8 (forts.)

Personer lagförda för brott¹ efter huvudbrott och huvudpåföljd m.m. år 2005

Huvudbrott (siffror inom parentes avser paragrafnummer)	Överl. till vård enl. lagen om vård av missbruk	Böter	34 kap. 1 § 1 p. BrB tillämpad				30 kap. 6 § BrB/ 29 kap. 6 § BrB tillämpad		Straff- föreläg- ganden Totalt	Åtals- under- låtelse	Summa domar, strafföre- lägganden och åtals- under- låtelse
			Totalt	därav avseende		därav villkorlig dom					
				fång- else	sluten ungdoms- vård						
<i>15 kap. Mened, falskt åtal m.m.</i>	-	88	2	-	-	-	702	8	124	1 056	
Mened (1)	-	-	-	-	-	-	-	-	-	50	
Osann partsutsaga (2)	-	-	-	-	-	-	-	-	-	1	
Ovarsam utsaga (3)	-	-	-	-	-	-	-	-	-	-	
Falskt samt obefogat åtal (5)	-	-	-	-	-	-	-	-	-	-	
Falsk angivelse/obefogad angivelse (6)	-	-	-	-	-	-	-	-	-	3	
Falsk tillvitelse/vårdslös tillvitelse (7)	-	22	2	-	-	-	6	-	22	100	
Bevisförvanskning (8)	-	-	-	-	-	-	-	-	-	1	
Underlåtenhet att avvärja rättsfel (9)	-	-	-	-	-	-	-	-	-	-	
Osann försäkrans/vårdslös försäkrans (10)	-	-	-	-	-	-	5	-	1	6	
Osant intygande/ brukande av osann urkund (11)	-	4	-	-	-	-	9	-	1	16	
Missbruk av urkund (12)	-	62	-	-	-	-	682	8	100	879	
Förnekande av underskrift (13)	-	-	-	-	-	-	-	-	-	-	
16–20 kap. Brott mot staten	1	1 123	118	20	3	1	384	16	185	4 061	
<i>16 kap. Brott mot allmän ordning</i>	-	128	4	3	-	-	195	11	30	460	
Upplopp (1)	-	-	-	-	-	-	-	-	-	-	
Våldsamt upplopp (2)	-	3	-	-	-	-	-	-	-	17	
Ohörsamhet mot ordningsmakten (3)	-	-	-	-	-	-	1	-	-	1	
Störande av förrättning eller av allmän sammankomst (4)	-	3	-	-	-	-	-	-	-	3	
Uppvigling (5)	-	-	-	-	-	-	-	-	-	-	
Myteri (6)	-	-	-	-	-	-	-	-	-	-	
Hets mot folkgrupp (8)	-	11	4	3	-	-	2	-	2	39	
Olaga diskriminering (9)	-	2	-	-	-	-	-	-	-	2	
Brott mot griftefrid (10)	-	2	-	-	-	-	-	-	-	3	
Barnpornografibrott (10 a)	-	6	-	-	-	-	27	8	1	72	
Olaga våldsskildring (10 b)	-	-	-	-	-	-	-	-	-	-	
Otillåten utlåmning av film eller videogram (10 c)	-	-	-	-	-	-	-	-	-	-	
Otillåtet förfarande med pornografisk bild (11)	-	-	-	-	-	-	-	-	-	-	
Förledande av ungdom (12)	-	-	-	-	-	-	-	-	-	-	
Djurplågeri (13)	-	21	-	-	-	-	9	3	3	55	
Dobbleri (14)	-	-	-	-	-	-	-	-	-	2	
Grovt dobbleri (14 a)	-	-	-	-	-	-	-	-	-	-	
Falskt larm/missbruk av larmanordning (15)	-	15	-	-	-	-	19	-	3	43	
Förgelseväckande beteende (16)	-	65	-	-	-	-	137	-	21	223	
<i>17 kap. Brott mot allmän verksamhet</i>	1	959	114	17	3	1	189	5	155	3 558	
Våld eller hot mot tjänsteman (1)	1	513	103	13	3	1	36	5	63	2 506	
Förgripelse mot tjänsteman (2)	-	42	1	1	-	-	10	-	2	58	
Våldsamt motstånd (4)	-	353	4	3	-	-	133	-	82	581	
Våld/hot/förgripelse mot biträdande tjänsteman (5)	-	3	-	-	-	-	2	-	1	6	
Bestickning (7)	-	4	-	-	-	-	1	-	-	8	
Otillbörligt verkande vid röstning/ tagande av otillbörlig belöning vid röstning (8)	-	-	-	-	-	-	-	-	-	-	
Brott mot rösthemlighet (9)	-	-	-	-	-	-	-	-	-	-	
Övergrepp i rättsak (10)	-	18	6	-	-	-	-	-	4	336	
Skyddande av brottsling (11)	-	4	-	-	-	-	-	-	-	12	
Främjande av flykt (12)	-	10	-	-	-	-	1	-	1	29	
Överträdelse av myndighets bud/ hindrande av förrättning (13)	-	8	-	-	-	-	6	-	1	17	
Föregivande av allmän ställning (15)	-	4	-	-	-	-	-	-	1	5	
<i>18 kap. Högmålsbrott</i>	-	-	-	-	-	-	-	-	-	-	
Uppror (1)	-	-	-	-	-	-	-	-	-	-	
Förgripelse mot Konungen (2)	-	-	-	-	-	-	-	-	-	-	
Väpnat hot mot laglig ordning (3)	-	-	-	-	-	-	-	-	-	-	
Olovlig kärverksamhet (4)	-	-	-	-	-	-	-	-	-	-	
Brott mot medborgerlig frihet (5)	-	-	-	-	-	-	-	-	-	-	
Svikande av försvarsplikt (6)	-	-	-	-	-	-	-	-	-	-	
<i>19 kap. Brott mot rikets säkerhet</i>	-	-	-	-	-	-	-	-	-	-	
Högförräderi (1)	-	-	-	-	-	-	-	-	-	-	
Krigsanstiftan (2)	-	-	-	-	-	-	-	-	-	-	

Tabell 4.8 (forts.)

Personer lagförda för brott¹ efter huvudbrott och huvudpåföljd m.m. år 2005

Huvudbrott	Domar Totalt	därav			Skyddstillsyn				Villkorlig dom		Övert. till vård	
		Fång- else	Sluten ung- doms- vård	Rätts- psykia- trisk vård	Totalt	därav med			Totalt	därav med sam- hälls- tjänst	Totalt	därav inom socialtjänsten med ungdoms- tjänst
						fång- else	kon- trakts- vård	sam- hälls- tjänst				
(siffror inom parentes avser paragrafnummer)												
Trolöshet vid förhandling med främmande makt (3)	-	-	-	-	-	-	-	-	-	-	-	-
Egenmäktighet vid förhandling med främmande makt (4)	-	-	-	-	-	-	-	-	-	-	-	-
Spioneri (5)	-	-	-	-	-	-	-	-	-	-	-	-
Grovt spioneri (6)	-	-	-	-	-	-	-	-	-	-	-	-
Obehörig befattning med hemlig uppgift (7)	-	-	-	-	-	-	-	-	-	-	-	-
Grov obehörig befattning med hemlig uppgift (8)	-	-	-	-	-	-	-	-	-	-	-	-
Vårdslöshet med hemlig uppgift (9)	-	-	-	-	-	-	-	-	-	-	-	-
Olovlig underrättelseverksamhet (10)	-	-	-	-	-	-	-	-	-	-	-	-
Olovlig värvning (12)	-	-	-	-	-	-	-	-	-	-	-	-
Tagande av utländskt understöd (13)	-	-	-	-	-	-	-	-	-	-	-	-
<i>20 kap. Tjänstefel m.m.</i>	43	2	-	-	-	-	-	-	5	-	-	-
Tjänstefel (1)	15	2	-	-	-	-	-	-	2	-	-	-
Mutbrott (2)	24	-	-	-	-	-	-	-	3	-	-	-
Brott mot tystnadsplikt (3)	4	-	-	-	-	-	-	-	-	-	-	-
Brott mot övriga författningar	17 541	6 423	8	12	1 913	24	583	374	1 496	1 173	159	28
Brott mot trafikbrottslagen	11 410	4 450	1	5	1 252	3	466	272	1 143	964	54	20
Vårdslöshet i trafik (1)	397	63	-	1	19	-	4	5	17	9	2	1
Hinder i trafik (2)	3	-	-	-	-	-	-	-	-	-	-	-
Olovlig körning (3)	4 474	1 477	1	1	125	2	9	10	19	4	5	-
Rattfylleri (4)	943	7	-	-	9	-	1	2	3	-	9	1
Rattfylleri under påverkan av narkotika (4)	165	5	-	-	3	-	-	-	1	-	-	-
Grovt rattfylleri (4 a)	5 212	2 897	-	3	1 096	1	452	255	1 101	951	38	18
Smitning från olycksplats (5)	216	1	-	-	-	-	-	-	2	-	-	-
Okänt brott mot TBL	-	-	-	-	-	-	-	-	-	-	-	-
Brott mot narkotikastrafflagen	5 512	1 709	7	7	650	21	116	94	154	90	105	8
Narkotikabrott (1)	2 271	1 344	1	4	597	21	108	87	144	85	34	8
Ringa narkotikabrott (2)	2 895	37	-	-	44	-	3	5	10	5	71	-
Grovt narkotikabrott (3)	346	328	6	3	9	-	5	2	-	-	-	-
Vårdslöshet med narkotika (3 a)	-	-	-	-	-	-	-	-	-	-	-	-
Okänt brott mot NSL	-	-	-	-	-	-	-	-	-	-	-	-
Brott mot skattebrottslagen	506	263	-	-	11	-	1	8	198	119	-	-
Skattebrott (2)	203	31	-	-	7	-	1	5	163	104	-	-
Skatteförseelse (3)	3	-	-	-	-	-	-	-	-	-	-	-
Grovt skattebrott (4)	242	224	-	-	4	-	-	3	14	11	-	-
Vårdslös skatteuppgift (5)	20	-	-	-	-	-	-	-	5	1	-	-
Skatteavdragsbrott (6)	-	-	-	-	-	-	-	-	-	-	-	-
Skatteredovisningsbrott (7)	6	-	-	-	-	-	-	-	1	-	-	-
Vårdslös skatteredovisning (8)	1	-	-	-	-	-	-	-	-	-	-	-
Vårdslös uppberedovisning (9)	-	-	-	-	-	-	-	-	-	-	-	-
Försvårande av skattekontroll (10)	31	8	-	-	-	-	-	-	15	3	-	-
Brott mot miljöbalken m.m.	113	1	-	-	-	-	-	-	1	-	-	-
Brott mot övriga special- straffrättsliga författningar	8 112	789	-	10	98	6	16	20	352	167	17	2
Lag om straff för smuggling	590	377	-	3	16	1	1	6	111	64	2	1
Smuggling (3)	192	71	-	1	5	-	-	2	78	51	-	-
Ringa smuggling (4)	2	-	-	-	-	-	-	-	-	-	-	-
Grov smuggling (5)	30	26	-	-	-	-	-	-	3	3	-	-
Narkotikasmuggling (6)	185	151	-	1	11	1	1	4	17	8	2	1
Ringa narkotikasmuggling (6)	4	-	-	-	-	-	-	-	-	-	-	-
Grov narkotikasmuggling (6)	106	105	-	1	-	-	-	-	-	-	-	-
Olovlig in-/utförelse (7)	6	-	-	-	-	-	-	-	1	-	-	-
Tullbrott (8)	9	1	-	-	-	-	-	-	1	-	-	-
Ringa tullbrott (9)	2	-	-	-	-	-	-	-	-	-	-	-
Grovt tullbrott (10)	4	4	-	-	-	-	-	-	-	-	-	-
Vårdslös tullredovisning (11)	1	-	-	-	-	-	-	-	-	-	-	-
Olovlig befattning med smuggelgods (12)	34	5	-	-	-	-	-	-	10	2	-	-
Grov olovlig befattning med smuggelgods (13)	15	14	-	-	-	-	-	-	1	-	-	-
Övriga brott	-	-	-	-	-	-	-	-	-	-	-	-
Okänt brott mot lagen om straff för smuggling	-	-	-	-	-	-	-	-	-	-	-	-

Tabell 4.8 (forts.)

Personer lagförda för brott¹ efter huvudbrott och huvudpåföljd m.m. år 2005

Huvudbrott (siffror inom parentes avser paragrafnummer)	Övert. till vård enl. lagen om vård av missbruk	Böter	34 kap. 1 § 1 p. BrB tillämpad			30 kap. 6 § BrB/ 29 kap. 6 § BrB tillämpad	Straff- föreläg- ganden		Åtals- under- låtelse	Summa domar, strafföre- lägganden och åtals- under- låtelse
			Totalt	därav avseende fång- else	sluten ungdoms- vård		Totalt	därav villkorlig dom		
Trolöshet vid förhandling med främmande makt (3)	-	-	-	-	-	-	-	-	-	-
Egenmäktighet vid förhandling med främmande makt (4)	-	-	-	-	-	-	-	-	-	-
Spioneri (5)	-	-	-	-	-	-	-	-	-	-
Grovt spioneri (6)	-	-	-	-	-	-	-	-	-	-
Obehörig befattning med hemlig uppgift (7)	-	-	-	-	-	-	-	-	-	-
Grov obehörig befattning med hemlig uppgift (8)	-	-	-	-	-	-	-	-	-	-
Vårdslöshet med hemlig uppgift (9)	-	-	-	-	-	-	-	-	-	-
Olovlig underrättelseverksamhet (10)	-	-	-	-	-	-	-	-	-	-
Olovlig värkning (12)	-	-	-	-	-	-	-	-	-	-
Tagande av utländskt understöd (13)	-	-	-	-	-	-	-	-	-	-
<i>20 kap. Tjänstefel m.m.</i>	-	36	-	-	-	-	-	-	-	43
Tjänstefel (1)	-	11	-	-	-	-	-	-	-	15
Mutbrott (2)	-	21	-	-	-	-	-	-	-	24
Brott mot tystnadsplikt (3)	-	4	-	-	-	-	-	-	-	4
Brott mot övriga författningar	6	6 974	547	216	1	3	15 584	68	5 195	38 320
Brott mot trafikbrottslagen	1	4 172	330	160	-	2	11 189	3	2 861	25 460
Vårdslöshet i trafik (1)	-	294	1	-	-	-	476	1	71	944
Hinder i trafik (2)	-	3	-	-	-	-	-	-	4	7
Olovlig körning (3)	1	2 588	257	139	-	-	5 821	-	2 597	12 892
Rattfylleri (4)	-	904	10	4	-	1	4 492	-	62	5 497
Rattfylleri under påverkan av narkotika (4)	-	153	3	1	-	-	137	-	52	354
Grovt rattfylleri (4 a)	-	18	58	15	-	1	2	2	37	5 251
Smitning från olycksplats (5)	-	212	1	1	-	-	261	-	32	509
Okänt brott mot TBL	-	-	-	-	-	-	-	-	6	6
Brott mot narkotikastrafflagen	5	2 660	215	56	1	-	4 040	-	2 310	11 862
Narkotikabrott (1)	3	29	115	11	-	-	2	-	119	2 392
Ringa narkotikabrott (2)	2	2 631	100	45	1	-	4 038	-	2 191	9 124
Grovt narkotikabrott (3)	-	-	-	-	-	-	-	-	-	346
Vårdslöshet med narkotika (3 a)	-	-	-	-	-	-	-	-	-	-
Okänt brott mot NSL	-	-	-	-	-	-	-	-	-	-
Brott mot skattebrottslagen	-	32	2	-	-	-	103	65	15	624
Skattebrott (2)	-	-	2	-	-	-	42	42	3	248
Skatteförseelse (3)	-	3	-	-	-	-	-	-	-	3
Grovt skattebrott (4)	-	-	-	-	-	-	-	-	-	242
Vårdslös skatteuppgift (5)	-	15	-	-	-	-	16	-	-	36
Skatteavdragsbrott (6)	-	-	-	-	-	-	1	-	-	1
Skatteredovisningsbrott (7)	-	5	-	-	-	-	6	1	2	14
Vårdslös skatteredovisning (8)	-	1	-	-	-	-	2	-	-	3
Vårdslös uppbörsredovisning (9)	-	-	-	-	-	-	-	-	-	-
Försvårande av skattekontroll (10)	-	8	-	-	-	-	36	22	10	77
Brott mot miljöbalken m.m.	-	110	-	-	-	1	252	-	9	374
Brott mot övriga special- straffrättsliga författningar	1	6 778	61	25	-	6	10 990	18	5 249	24 351
Lagen om straff för smuggling	-	73	8	4	-	-	799	3	14	1 403
Smuggling (3)	-	32	5	3	-	-	196	1	5	393
Ringa smuggling (4)	-	2	-	-	-	-	130	-	1	133
Grov smuggling (5)	-	-	1	-	-	-	-	-	-	30
Narkotikasmuggling (6)	-	1	2	1	-	-	1	1	5	191
Ringa narkotikasmuggling (6)	-	4	-	-	-	-	267	-	1	272
Grov narkotikasmuggling (6)	-	-	-	-	-	-	-	-	-	106
Olovlig in-/utförsel (7)	-	5	-	-	-	-	7	-	1	14
Tullbrott (8)	-	7	-	-	-	-	48	-	-	57
Ringa tullbrott (9)	-	2	-	-	-	-	135	-	-	137
Grovt tullbrott (10)	-	-	-	-	-	-	-	-	-	4
Vårdslös tullredovisning (11)	-	1	-	-	-	-	1	-	-	2
Olovlig befattning med smuggelgods (12)	-	19	-	-	-	-	14	1	1	49
Grov olovlig befattning med smuggelgods (13)	-	-	-	-	-	-	-	-	-	15
Övriga brott Okänt brott mot lagen om straff för smuggling	-	-	-	-	-	-	-	-	-	-

Tabell 4.8 (forts.)

Personer lagförda för brott¹ efter huvudbrott och huvudpåföljd m.m. år 2005

Huvudbrott	Domar		Skyddstillsyn				Villkorlig dom		Överl. till vård			
	Totalt	därav	Sluten	Rätts- psykia- trisk vård	Totalt	därav med			Totalt	därav med sam- hälls- tjänst	inom socialtjänsten	
		Fång- else				fång- else	kon- trakts- vård	sam- hälls- tjänst			Totalt	därav med ungdoms- tjänst
(siffror inom parentes avser paragrafnummer)												
Lag om förbud mot vissa dopningsmedel	81	13	-	-	5	-	1	1	7	4	1	-
Arbetsmiljölagen/förordning	15	-	-	-	-	-	-	-	-	-	-	-
Fiskelagen/förordning	64	-	-	-	-	-	-	-	-	-	-	-
Alkohollagen	412	77	-	1	22	-	2	3	69	33	5	-
Lag om totalförsvarsplikt	77	32	-	-	-	-	-	-	12	-	-	-
Jaktlagen/förordning	25	1	-	-	-	-	-	-	2	2	-	-
Insiderstrafflag	1	-	-	-	-	-	-	-	1	-	-	-
Utlänningslag	127	69	-	-	-	-	-	-	5	-	-	-
Vapenlagen/förordning	367	123	-	1	29	4	8	6	45	16	3	1
Lag om förbud betr. knivar m.m.	540	2	-	-	2	-	-	-	1	1	5	-
Lag om besöksförbud	107	30	-	5	9	1	1	-	9	-	-	-
Datalagen/Personuppgiftslagen	1	-	-	-	-	-	-	-	1	-	-	-
Vägtrafikkungörelse/Trafikförordning	4 268	-	-	-	-	-	-	-	-	-	-	-
Fordonskungörelsen	3	-	-	-	-	-	-	-	-	-	-	-
Lag om vägtrafikregister	115	-	-	-	-	-	-	-	-	-	-	-
Förordning om vägtrafikregister	57	-	-	-	-	-	-	-	-	-	-	-
Fordonslagen	1	-	-	-	-	-	-	-	-	-	-	-
Fordonsförordning	346	-	-	-	-	-	-	-	-	-	-	-
Lag om straff för terroristbrott	-	-	-	-	-	-	-	-	-	-	-	-
Övriga författningar	915	65	-	-	15	-	3	4	89	47	1	-

¹ Bruttoredovisning.

² Redovisningen avser brott såväl mot den nya sexualbrottslagstiftningen, som trädde i kraft den 1 april 2005, som mot tidigare gällande lagstiftning. Paragrafnumren hänvisar till lydelsen efter lagändringen.

³ Inklusiva sexuellt utnyttjande respektive grovt sexuellt utnyttjande (3 §).

⁴ Inklusiva sexuellt utnyttjande respektive grovt sexuellt utnyttjande av underårig (4 §).

⁵ Inklusiva sexuellt umgänge med avkomling respektive med syskon (6 §).

⁶ Inklusiva förförelse av ungdom (10 §).

⁷ Inklusiva sexuellt ofredande (7 §).

⁸ Inklusiva brott enligt lag (1998:408) om förbud mot köp av sexuella tjänster.

⁹ Inklusiva koppleri (8 §) och grovt koppleri (9 §).

Tabell 4.8 (forts.)

Personer lagförda för brott¹ efter huvudbrott och huvudpåföljd m.m. år 2005

Huvudbrott (siffror inom parentes avser paragrafnummer)	Överl. till vård enl. lagen om vård av missbruk	Böter	34 kap. 1 § 1 p. BrB tillämpad				30 kap. 6 § BrB/ 29 kap. 6 § BrB		Straff- föreläg- ganden Totalt	Ätals- under- låtelse	Summa domar, strafföre- lägganden och ätals- under- låtelse
			Totalt	därav avseende		6 § BrB tillämpad	därav villkorlig dom				
				fång- else	sluten ungdoms- vård						
Lag om förbud mot vissa dopningsmedel	-	48	7	6	-	-	-	83	-	31	195
Arbetsmiljölagen/förordning	-	15	-	-	-	-	-	59	-	3	77
Fiskelagen/förordning	-	64	-	-	-	-	-	53	-	21	138
Alkohollagen	-	233	4	-	-	1	-	223	10	27	662
Lag om totalförsvarsplikt	-	33	-	-	-	-	-	47	-	11	135
Jaktlagen/förordning	-	22	-	-	-	-	-	45	-	2	72
Insiderstrafflag	-	-	-	-	-	-	-	-	-	-	1
Utlänningslag	-	53	-	-	-	-	-	234	1	22	383
Vapenlagen/förordning	-	151	12	6	-	3	-	203	3	92	662
Lag om förbud betr. knivar m.m.	-	518	12	4	-	-	-	686	-	402	1 628
Lag om besöksförbud	1	40	12	3	-	1	-	6	-	19	132
Datalagen/Personuppgiftslagen	-	-	-	-	-	-	-	-	-	-	1
Vägförordning om trafikföreläggelse/Trafikförordning	-	4 266	1	-	-	1	-	6 126	-	1 222	11 616
Fordonsförordningen	-	3	-	-	-	-	-	46	-	33	82
Lag om vägtrafikregister	-	115	-	-	-	-	-	134	-	589	838
Förordning om vägtrafikregister	-	57	-	-	-	-	-	85	-	112	254
Fordonslagen	-	1	-	-	-	-	-	2	-	439	442
Fordonsförordningen	-	346	-	-	-	-	-	488	-	1 316	2 150
Lag om straff för terroristbrott	-	-	-	-	-	-	-	-	-	-	-
Övriga författningar	-	740	5	2	-	-	-	1 671	1	894	3 480

¹ Bruttoredovisning.

² Redovisningen avser brott såväl mot den nya sexualbrottslagstiftningen, som trädde i kraft den 1 april 2005, som mot tidigare gällande lagstiftning. Paragrafnumren hänvisar till lydelsen efter lagändringen.

³ Inklusivt sexuellt utnyttjande respektive grovt sexuellt utnyttjande (3 §).

⁴ Inklusivt sexuellt utnyttjande respektive grovt sexuellt utnyttjande av underårig (4 §).

⁵ Inklusivt sexuellt umgänge med avkomling respektive med syskon (6 §).

⁶ Inklusivt förförelse av ungdom (10 §).

⁷ Inklusivt sexuellt ofredande (7 §).

⁸ Inklusivt brott enligt lag (1998:408) om förbud mot köp av sexuella tjänster.

⁹ Inklusivt koppleri (8 §) och grovt koppleri (9 §).

Tabell 4.9

Kvinnor lagförda för brott¹ efter huvudbrott och huvudpåföljd m.m., år 2005

Women found guilty of criminal offences, by principal offence and principal sanction etc., 2005

Huvudbrott	Domar Totalt	därav							Villkorlig dom		Överl. till vård inom socialtjänsten	
		Fång- else	Sluten ung- doms- vård	Rätts- psykia- triskt vård	Skyddstillsyn			Totalt	därav med sam- hälls- tjänst	därav med sam- hälls- tjänst	Totalt	därav med ungdoms- tjänst
					Totalt	därav med fång- else	kön- trakts- vård					
SAMTLIGA BROTT	8 659	1 169	5	47	1 055	15	121	88	1 788	270	471	54
Brott mot brottsbalken	5 792	527	5	44	696	12	44	40	1 631	156	439	53
3–7 kap. Brott mot person	1 094	112	-	20	152	9	8	21	254	78	180	23
<i>3 kap. Brott mot liv och hälsa</i>	840	83	-	17	117	5	7	16	224	74	167	22
därav Mord och dråp (1, 2)	18	13	-	5	-	-	-	-	-	-	-	-
Misshandel (5)	732	36	-	5	102	3	4	15	213	72	162	19
Grov misshandel (6)	56	28	-	7	14	2	3	1	2	1	4	2
Vållande till annans död (7)	9	4	-	-	1	-	-	-	3	-	-	-
<i>4 kap. Brott mot frihet och frid</i>	224	18	-	3	33	4	1	4	27	4	12	1
därav Grov fridskränkning (4 a)	13	5	-	-	8	1	-	4	-	-	-	-
<i>5 kap. Årekränkning</i>	8	-	-	-	-	-	-	-	-	-	-	-
<i>6 kap. Sexualbrott²</i>	13	8	-	-	2	-	-	1	2	-	1	-
därav Våldtäkt (1)	-	-	-	-	-	-	-	-	-	-	-	-
Grov våldtäkt (1)	-	-	-	-	-	-	-	-	-	-	-	-
<i>7 kap. Brott mot familj</i>	9	3	-	-	-	-	-	-	1	-	-	-
8–12 kap. Brott mot förmögenhet	4 005	342	3	6	437	2	27	14	1 196	47	200	22
<i>8 kap. Tillgreppsbrott</i>	3 145	269	3	5	325	1	20	5	803	17	167	21
därav Stöld (1)	1 578	202	-	1	270	1	10	3	775	13	112	6
Grov stöld (4)	96	36	-	-	20	-	4	-	16	3	20	11
Snatteri (2)	1 334	9	-	-	12	-	-	-	2	-	8	-
Rån (5)	37	10	3	4	6	-	2	2	1	-	12	3
Grovt rån (6)	2	2	-	-	-	-	-	-	-	-	-	-
Tillgrepp av fortskaffningsmedel (7)	65	10	-	-	17	-	4	-	9	1	15	1
<i>9 kap. Bedrägeri och annan oredlighet</i>	499	59	-	1	83	1	5	7	246	12	16	-
därav Bedrägeri (1)	271	18	-	1	39	-	2	3	189	6	9	-
Grovt bedrägeri (3)	50	14	-	-	14	1	2	4	22	5	-	-
Bedrägligt beteende (2)	23	-	-	-	-	-	-	-	-	-	-	-
Häleri, häleriförseelse (6, 7)	153	26	-	-	30	-	1	-	35	1	6	-
<i>10 kap. Förskingring och annan trolöshet</i>	177	11	-	-	20	-	2	-	89	12	12	-
<i>11 kap. Brott mot borgenärer m.m.</i>	57	2	-	-	-	-	-	-	54	6	-	-
<i>12 kap. Skadegörelsebrott</i>	127	1	-	-	9	-	-	2	4	-	5	1
13–15 kap. Brott mot allmänheten	236	31	2	10	22	1	1	1	93	3	9	2
<i>13 kap. Allmänfarliga brott</i>	30	7	2	8	1	-	-	-	-	-	4	2
därav Mordbrand, grov mordbrand (1, 2)	21	6	2	8	1	-	-	-	-	-	4	2
<i>14 kap. Förfalskningsbrott</i>	139	13	-	1	19	1	1	1	81	1	3	-
<i>15 kap. Mened, falskt åtal m.m.</i>	67	11	-	1	2	-	-	-	12	2	2	-
16–20 kap. Brott mot staten	457	42	-	8	85	-	8	4	88	28	50	6
<i>16 kap. Brott mot allmän ordning</i>	19	-	-	-	-	-	-	-	6	-	1	-
<i>17 kap. Brott mot allmän verksamhet</i>	430	41	-	8	85	-	8	4	81	28	49	6
därav Våld eller hot mot tjänsteman (1)	339	31	-	7	80	-	8	4	78	26	37	3
<i>18 kap. Högmålsbrott</i>	-	-	-	-	-	-	-	-	-	-	-	-
<i>19 kap. Brott mot rikets säkerhet</i>	-	-	-	-	-	-	-	-	-	-	-	-
<i>20 kap. Tjänstefel m.m.</i>	8	1	-	-	-	-	-	-	1	-	-	-

Tabell 4.9 (forts.)

Kvinnor lagförda för brott¹ efter huvudbrott och huvudpåföljd m.m., år 2005

Women found guilty of criminal offences, by principal offence and principal sanction etc., 2005

Huvudbrott (siffror inom parentes avser paragrafnummer)	Överl. till vård enl. lagen om vård av missbruk	Böter	34 kap. 1 § 1 p. BrB tillämpad			30 kap. 6 § BrB/ 29 kap. 6 § BrB tillämpad	Straff- förelägganden		Åtals- under- låtelser	Summa domar, strafförelägganden och åtals- under- låtelser
			Totalt	därav avseende			Totalt	därav villkorlig dom		
				fångelse	sluten ungdomsvård					
SAMTLIGA BROTT	3	3 859	256	35	1	6	8 413	457	3 090	20 162
Brott mot brottsbalken	2	2 283	161	6	-	4	5 208	446	1 883	12 883
3–7 kap. Brott mot person	-	359	14	1	-	3	130	7	76	1 300
<i>3 kap. Brott mot liv och hälsa</i>	-	221	8	1	-	3	73	6	29	942
därav Mord och dråp (1, 2)	-	-	-	-	-	-	-	-	-	18
Misshandel (5)	-	204	7	1	-	3	66	5	27	825
Grovt misshandel (6)	-	-	1	-	-	-	-	-	-	56
Vållande till annans död (7)	-	1	-	-	-	-	1	1	1	11
<i>4 kap. Brott mot frihet och frid</i>	-	125	6	-	-	-	55	1	46	325
därav Grovt fridskränkning (4 a)	-	-	-	-	-	-	3	-	-	16
<i>5 kap. Ärekränkning</i>	-	8	-	-	-	-	2	-	1	11
<i>6 kap. Sexualbrott²</i>	-	-	-	-	-	-	-	-	-	13
därav Våldtäkt (1)	-	-	-	-	-	-	-	-	-	-
Grovt våldtäkt (1)	-	-	-	-	-	-	-	-	-	-
<i>7 kap. Brott mot familj</i>	-	5	-	-	-	-	-	-	-	9
8–12 kap. Brott mot förmögenhet	1	1 687	133	5	-	-	4 563	400	1 680	10 248
<i>8 kap. Tillgreppsbrott</i>	1	1 463	109	4	-	-	4 182	181	1 576	8 903
därav Stöld (1)	1	131	86	2	-	-	224	179	169	1 971
Grovt stöld (4)	-	2	2	-	-	-	1	1	-	97
Snatteri (2)	-	1 287	16	2	-	-	3 929	-	1 392	6 655
Rån (5)	-	1	-	-	-	-	-	-	-	37
Grovt rån (6)	-	-	-	-	-	-	-	-	-	2
Tillgrepp av fortskaffningsmedel (7)	-	10	4	-	-	-	1	-	3	69
<i>9 kap. Bedrägeri och annan oredlighet</i>	-	78	16	1	-	-	143	93	44	686
därav Bedrägeri (1)	-	10	5	-	-	-	94	89	28	393
Grovt bedrägeri (3)	-	-	-	-	-	-	2	2	-	52
Bedrägligt beteende (2)	-	21	2	-	-	-	36	-	-	59
Häleri, häleriförseelse (6, 7)	-	47	9	-	-	-	11	2	16	180
<i>10 kap. Förskingring och annan trolöshet</i>	-	40	5	-	-	-	73	49	21	271
<i>11 kap. Brott mot borgenärer m.m.</i>	-	1	-	-	-	-	81	77	1	139
<i>12 kap. Skadegörelsebrott</i>	-	105	3	-	-	-	84	-	38	249
13–15 kap. Brott mot allmänheten	-	66	3	-	-	-	482	38	104	822
<i>13 kap. Allmänfarliga brott</i>	-	8	-	-	-	-	11	-	6	47
därav Mordbrand, grovt mordbrand (1, 2)	-	-	-	-	-	-	-	-	-	21
<i>14 kap. Förfalskningsbrott</i>	-	21	1	-	-	-	58	37	25	222
<i>15 kap. Mened, falskt åtal m.m.</i>	-	37	2	-	-	-	413	1	73	553
16–20 kap. Brott mot staten	1	171	11	-	-	1	33	1	23	513
<i>16 kap. Brott mot allmän ordning</i>	-	12	-	-	-	-	12	-	5	36
<i>17 kap. Brott mot allmän verksamhet</i>	1	153	11	-	-	1	21	1	18	469
därav Våld eller hot mot tjänsteman (1)	1	94	10	-	-	1	5	1	12	356
<i>18 kap. Högmålsbrott</i>	-	-	-	-	-	-	-	-	-	-
<i>19 kap. Brott mot rikets säkerhet</i>	-	-	-	-	-	-	-	-	-	-
<i>20 kap. Tjänstefel m.m.</i>	-	6	-	-	-	-	-	-	-	8

Tabell 4.9 (forts.)

Kvinnor lagförda för brott¹ efter huvudbrott och huvudpåföljd m.m., år 2005

Huvudbrott	Domar		Sluten ung- doms- vård	Rätts- psykia- triskt vård	Skyddstillsyn			Villkorlig dom		Överl. till vård inom socialtjänsten		
	Totalt	därav Fång- else			Totalt	därav med		Totalt	därav med sam- hälls- tjänst	Totalt	därav med ungdoms- tjänst	
						fång- else	kon- trakts- vård					sam- hälls- tjänst
(siffror inom parentes avser paragrafnummer)												
Brott mot trafikbrottslagen	1 313	437	-	-	218	-	61	35	102	92	1	-
därav Rattfylleri (4)	76	-	-	-	2	-	1	1	1	-	-	-
Rattfylleri under påverkan av narkotika (4)	29	3	-	-	1	-	-	-	-	-	-	-
Grovt rattfylleri (4 a)	515	228	-	-	181	-	59	31	99	92	1	-
Smitning från olycksplats (5)	39	-	-	-	-	-	-	-	1	-	-	-
Olovlig körning (3)	606	205	-	-	33	-	1	2	-	-	-	-
Brott mot narkotikastrafflagen	848	148	-	1	131	3	16	11	16	4	28	-
Narkotikabrott (1)	273	118	-	1	116	3	14	11	14	3	7	-
Ringa narkotikabrott (2)	550	7	-	-	13	-	1	-	2	1	21	-
Grovt narkotikabrott (3)	25	23	-	-	2	-	1	-	-	-	-	-
Vårdslöshet med narkotika (3 a)	-	-	-	-	-	-	-	-	-	-	-	-
Brott mot miljöbalken m.m.	10	-	-	-	-	-	-	-	-	-	-	-
Brott mot övriga specialstraff- rättsliga författningar	696	57	-	2	10	-	-	2	39	18	3	1
Lag om straff för smuggling	47	30	-	-	2	-	-	2	6	5	2	1
därav Grov smuggling (5)	4	3	-	-	-	-	-	-	1	1	-	-
Grov narkotikasmuggling (6)	20	14	-	-	2	-	-	2	2	2	2	1
Grovt tullbrott (10)	-	-	-	-	-	-	-	-	-	-	-	-
Skattebrottslag	27	9	-	-	-	-	-	-	15	7	-	-
Lag om förbud betr. knivar m.m.	27	-	-	-	-	-	-	-	-	-	-	-
Lag om besöksförbud	15	-	-	2	3	-	-	-	1	-	-	-
Alkohollag	40	6	-	-	3	-	-	-	9	5	1	-
Vapenlag/förordning	35	3	-	-	1	-	-	-	2	-	-	-
Vägtrafikkungörelse/Trafikförordning	337	-	-	-	-	-	-	-	-	-	-	-
Lag om straff för terroristbrott	-	-	-	-	-	-	-	-	-	-	-	-
Övriga författningar	168	9	-	-	1	-	-	-	6	1	-	-

¹ Bruttoredovisning.

² Redovisningen avser brott såväl mot den nya sexualbrottslagstiftningen, som trädde i kraft den 1 april 2005, som mot tidigare gällande lagstiftning.

Tabell 4.9 (forts.)

Kvinnor lagförda för brott¹ efter huvudbrott och huvudpåföljd m.m., år 2005

Huvudbrott (siffror inom parentes avser paragrafnummer)	Överl. till vård enl. lagen om vård av missbruk	Böter	34 kap. 1 § 1 p. BrB tillämpad			30 kap. 6 § BrB/ 29 kap. 6 § BrB tillämpad	Straff- föreläg- ganden		Åtals- under- låtelse	Summa domar, strafföre- lägganden och åtals- under- låtelse
			Totalt	därav fång- else	avseende sluten ungdoms- vård		Totalt	därav villkorlig dom		
Brott mot trafikbrottslagen	1	492	62	24	-	-	1 175	1	334	2 822
därav Rattfylleri (4)	-	72	1	-	-	-	459	-	2	537
Rattfylleri under påverkan av narkotika (4)	-	25	-	-	-	-	19	-	11	59
Grovt rattfylleri (4 a)	-	-	6	2	-	-	-	-	-	515
Smitning från olycksplats (5)	-	38	-	-	-	-	70	-	1	110
Olovlig körning (3)	1	312	55	22	-	-	554	-	310	1 470
Brott mot narkotikastrafflagen	-	496	28	5	1	-	736	-	369	1 953
Narkotikabrott (1)	-	5	12	1	-	-	-	-	11	284
Ringa narkotikabrott (2)	-	491	16	4	1	-	736	-	358	1 644
Grovt narkotikabrott (3)	-	-	-	-	-	-	-	-	-	25
Vårdslöshet med narkotika (3 a)	-	-	-	-	-	-	-	-	-	-
Brott mot miljöbalken m.m.	-	10	-	-	-	-	35	-	3	48
Brott mot övriga specialstraff- rättsliga författningar	-	578	5	-	-	2	1 259	10	501	2 456
Lag om straff för smuggling	-	7	-	-	-	-	109	-	1	157
därav Grov smuggling (5)	-	-	-	-	-	-	-	-	-	4
Grov narkotikasmuggling (6)	-	-	-	-	-	-	-	-	1	21
Grovt tullbrott (10)	-	-	-	-	-	-	-	-	-	-
Skattebrottslag	-	3	-	-	-	-	11	6	-	38
Lag om förbud betr. knivar m.m.	-	25	2	-	-	-	38	-	35	100
Lag om besöksförbud	-	5	3	-	-	1	1	-	2	18
Alkohollag	-	21	-	-	-	-	38	3	2	80
Vapenlag/förordning	-	29	-	-	-	-	51	1	9	95
Vägtrafikungörelse/Trafikförordning	-	336	-	-	-	1	558	-	105	1 000
Lag om straff för terroristbrott	-	-	-	-	-	-	-	-	-	-
Övriga författningar	-	152	-	-	-	-	453	-	347	968

¹ Bruttoredovisning.

² Redovisningen avser brott såväl mot den nya sexualbrottslagstiftningen, som trädde i kraft den 1 april 2005, som mot tidigare gällande lagstiftning.

Tabell 4.10

Ungdomar (15–20 år) lagförda för brott¹ efter huvudbrott och huvudpåföljd m.m., år 2005

Young persons found guilty of criminal offences, by principal offence and principal sanction etc., 2005

Huvudbrott	Domar Totalt	därav							Villkorlig dom		Överl. till vård inom socialtjänsten	
		Fång- else	Sluten ung- doms- vård	Rätts- psykia- triskt vård	Skyddstillsyn			Totalt	därav	med sam- hålls- tjänst	Totalt	därav med ungdoms- tjänst
					Totalt	därav med	fång- else					
(siffror inom parentes avser paragrafnummer)												
SAMTLIGA BROTT	10 942	844	130	11	1 214	103	60	259	1 426	438	2 907	592
Brott mot brottsbalken	8 747	621	122	11	1 051	96	48	205	1 237	290	2 731	562
3–7 kap. Brott mot person	3 078	227	62	8	356	21	17	105	447	205	1 093	240
3 kap. Brott mot liv och hälsa	2 507	175	46	4	309	19	16	97	424	197	941	220
därav Mord och dråp (1, 2)	16	10	4	2	-	-	-	-	-	-	-	-
Misshandel (5)	2 185	67	7	1	257	7	9	84	408	186	860	174
Grov misshandel (6)	274	94	35	1	52	12	7	13	11	10	77	44
Vållande till annans död (7)	3	1	-	-	-	-	-	-	2	-	-	-
4 kap. Brott mot frihet och frid	443	26	3	2	33	1	1	3	14	3	113	10
därav Grov friidskränkning (4 a)	7	2	-	1	3	1	-	-	-	-	1	-
Grov kvinnofriidskränkning (4 a)	5	4	-	-	-	-	-	-	-	-	-	-
5 kap. Årekränkning	7	-	-	-	-	-	-	-	-	-	-	-
6 kap. Sexualbrott ²	121	26	13	2	14	1	-	5	9	5	39	10
därav Våldtäkt (1)	32	13	7	-	3	-	-	1	-	-	9	3
Grov våldtäkt (1)	4	1	2	1	-	-	-	-	-	-	-	-
7 kap. Brott mot familj	-	-	-	-	-	-	-	-	-	-	-	-
8–12 kap. Brott mot förmögenhet	4 822	320	46	-	597	65	28	76	672	44	1 418	271
8 kap. Tillgreppsbrott	3 599	290	46	-	518	63	27	65	561	34	1 131	236
därav Stöld (1)	1 789	102	2	-	237	2	8	19	450	16	551	42
Grov stöld (4)	349	47	-	-	93	7	6	15	32	3	147	60
Snatteri (2)	410	-	-	-	1	-	-	-	1	-	14	-
Rån (5)	488	104	40	-	127	53	11	27	21	11	186	94
Grovt rån (6)	19	14	2	-	-	-	-	-	1	1	2	1
Tillgrepp av fortskaffningsmedel (7)	500	23	2	-	60	1	2	4	55	2	228	38
9 kap. Bedrägeri och annan oredlighet	389	23	-	-	53	2	1	5	78	5	90	10
därav Bedrägeri (1)	97	4	-	-	19	-	-	2	30	2	23	2
Grovt bedrägeri (3)	10	6	-	-	3	-	1	1	1	-	-	-
Bedrägligt beteende (2)	9	-	-	-	-	-	-	-	-	-	-	-
Häleri, häleriförseelse (6, 7)	254	11	-	-	27	1	-	2	44	1	59	6
10 kap. Förskingring och annan trolöshet	171	3	-	-	11	-	-	-	10	1	66	3
11 kap. Brott mot borgenärer m.m.	-	-	-	-	-	-	-	-	-	-	-	-
12 kap. Skadegörelsebrott	663	4	-	-	15	-	-	6	23	4	131	22
13–15 kap. Brott mot allmänheten	187	26	7	1	12	2	1	6	32	6	29	8
13 kap. Allmänfarliga brott	49	6	7	1	6	2	1	1	4	3	16	5
därav Mordbrand, grov mordbrand (1, 2)	34	6	7	1	5	2	1	1	3	3	12	5
14 kap. Förfalskningsbrott	54	8	-	-	-	-	-	-	18	-	6	1
15 kap. Mened, falskt åtal m.m.	84	12	-	-	6	-	-	5	10	3	7	2
16–20 kap. Brott mot staten	660	48	7	2	86	8	2	18	86	35	191	43
16 kap. Brott mot allmän ordning	46	2	-	-	5	2	-	1	7	1	10	4
17 kap. Brott mot allmän verksamhet	614	46	7	2	81	6	2	17	79	34	181	39
därav Våld eller hot mot tjänsteman (1)	419	25	3	2	64	4	1	12	68	30	121	21
18 kap. Högmålsbrott	-	-	-	-	-	-	-	-	-	-	-	-
19 kap. Brott mot rikets säkerhet	-	-	-	-	-	-	-	-	-	-	-	-
20 kap. Tjänstefel m.m.	-	-	-	-	-	-	-	-	-	-	-	-

Tabell 4.10 (forts.)

Ungdomar (15–20 år) lagförda för brott¹ efter huvudbrott och huvudpåföljd m.m., år 2005

Young persons found guilty of criminal offences, by principal offence and principal sanction etc., 2005

Huvudbrott (siffror inom parentes avser paragrafnummer)	Överl. till vård enl. lagen om vård av missbruk	Böter	34 kap. 1 § 1 p. BrB tillämpad			30 kap. 6 § BrB/ 29 kap. 6 § BrB tillämpad		Straff-föreläg-ganden		Åtals- under- låtelser	Summa domar, strafföre- lägganden och åtals- under- låtelser
			Totalt	därav fäng- else	avseende sluten ungdoms- vård	Totalt	därav villkorlig dom				
								7	9 186		
SAMTLIGA BROTT	3	4 084	316	22	11	7	9 186	122	3 748	23 876	
Brott mot brottsbalken	3	2 706	260	15	10	5	4 155	119	2 532	15 434	
3–7 kap. Brott mot person	1	815	67	6	2	2	228	2	170	3 476	
3 kap. Brott mot liv och hälsa	-	553	55	5	2	-	85	2	62	2 654	
därav Mord och dråp (1, 2)	-	-	-	-	-	-	-	-	1	17	
Misshandel (5)	-	534	51	5	2	-	80	2	60	2 325	
Grov misshandel (6)	-	-	4	-	-	-	-	-	-	274	
Vållande till annans död (7)	-	-	-	-	-	-	-	-	-	3	
4 kap. Brott mot frihet och frid	1	239	10	1	-	2	132	-	100	675	
därav Grov fridskränkning (4 a)	-	-	-	-	-	-	5	-	-	12	
Grov kvinnofridskränkning (4 a)	-	-	1	-	-	-	-	-	-	5	
5 kap. Årekränkning	-	7	-	-	-	-	4	-	2	13	
6 kap. Sexualbrott ²	-	16	2	-	-	-	7	-	6	134	
därav Våldtäkt (1)	-	-	-	-	-	-	-	-	-	32	
Grov våldtäkt (1)	-	-	-	-	-	-	-	-	-	4	
7 kap. Brott mot familj	-	-	-	-	-	-	-	-	-	-	
8–12 kap. Brott mot förmögenhet	2	1 598	166	6	5	3	3 142	111	2 203	10 167	
8 kap. Tillgreppsbrott	2	914	136	4	4	1	2 455	91	1 923	7 977	
därav Stöld (1)	2	363	81	-	2	1	219	87	344	2 352	
Grov stöld (4)	-	19	11	1	-	-	2	2	3	354	
Snatteri (2)	-	391	3	-	-	-	2 161	-	1 482	4 053	
Rån (5)	-	4	6	-	1	-	-	-	1	489	
Grovt rån (6)	-	-	-	-	-	-	-	-	-	19	
Tillgrepp av fortskaffningsmedel (7)	-	97	35	3	1	-	19	2	63	582	
9 kap. Bedrägeri och annan oredlighet	-	130	15	1	1	-	77	17	87	553	
därav Bedrägeri (1)	-	15	6	1	1	-	18	11	27	142	
Grovt bedrägeri (3)	-	-	-	-	-	-	-	-	1	11	
Bedrägligt beteende (2)	-	9	-	-	-	-	24	-	-	33	
Håleri, håleriförseelse (6, 7)	-	104	9	-	-	-	34	6	59	347	
10 kap. Förskingring och annan trolöshet	-	75	6	-	-	-	53	3	54	278	
11 kap. Brott mot borgenärer m.m.	-	-	-	-	-	-	-	-	-	-	
12 kap. Skadegörelsebrott	-	479	9	1	-	2	557	-	139	1 359	
13–15 kap. Brott mot allmänheten	-	80	-	-	-	-	697	6	121	1 005	
13 kap. Allmänfarliga brott	-	9	-	-	-	-	5	-	10	64	
därav Mordbrand, grov mordbrand (1, 2)	-	-	-	-	-	-	-	-	-	34	
14 kap. Förfalskningsbrott	-	22	-	-	-	-	51	4	11	116	
15 kap. Mened, falskt åtal m.m.	-	49	-	-	-	-	641	2	100	825	
16–20 kap. Brott mot staten	-	213	27	3	3	-	88	-	38	786	
16 kap. Brott mot allmän ordning	-	21	1	1	-	-	34	-	7	87	
17 kap. Brott mot allmän verksamhet	-	192	26	2	3	-	54	-	31	699	
därav Våld eller hot mot tjänsteman (1)	-	111	25	2	3	-	3	-	14	436	
18 kap. Högmålsbrott	-	-	-	-	-	-	-	-	-	-	
19 kap. Brott mot rikets säkerhet	-	-	-	-	-	-	-	-	-	-	
20 kap. Tjänstefel m.m.	-	-	-	-	-	-	-	-	-	-	

Tabell 4.10 (forts.)

Ungdomar (15–20 år) lagförda för brott¹ efter huvudbrott och huvudpåföljd m.m., år 2005

Huvudbrott	Domar Totalt	därav											
		Fång- else	Sluten ung- doms- vård	Rätts- psykia- triskt vård	Skyddstillsyn			Villkorlig dom			Överl. till vård inom socialtjänsten		
					Totalt	därav med fång- else	kon- trakts- vård	sam- hälls- tjänst	Totalt	därav med sam- hälls- tjänst	Totalt	därav med ungdoms- tjänst	
(siffror inom parentes avser paragrafnummer)													
Brott mot trafikbrottslagen	832	91	1	-	64	1	3	33	140	126	54	20	
därav Rattfylleri (4)	95	-	-	-	1	-	-	-	1	-	9	1	
Rattfylleri under påverkan av narkotika (4)	12	-	-	-	-	-	-	-	-	-	-	-	
Grovt rattfylleri (4 a)	316	66	-	-	58	1	3	32	134	123	38	18	
Smitning från olycksplats (5)	36	-	-	-	-	-	-	-	-	-	-	-	
Olovlig körning (3)	325	23	1	-	4	-	-	1	2	-	5	-	
Brott mot narkotikastrafflagen	808	64	7	-	84	4	7	15	26	16	105	8	
Narkotikabrott (1)	191	42	1	-	71	4	5	13	25	15	34	8	
Ringa narkotikabrott (2)	586	1	-	-	9	-	-	-	1	1	71	-	
Grovt narkotikabrott (3)	31	21	6	-	4	-	2	2	-	-	-	-	
Vårdslöshet med narkotika (3 a)	-	-	-	-	-	-	-	-	-	-	-	-	
Brott mot miljöbalken m.m.	4	-	-	-	-	-	-	-	-	-	-	-	
Brott mot övriga specialstraff- rättsliga författningar	551	68	-	-	15	2	2	6	23	6	17	2	
Lag om straff för smuggling	50	28	-	-	4	1	-	1	7	3	2	1	
därav Grov smuggling (5)	1	-	-	-	-	-	-	-	-	-	-	-	
Grov narkotikasmuggling (6)	8	8	-	-	-	-	-	-	-	-	-	-	
Grovt tullbrott (10)	-	-	-	-	-	-	-	-	-	-	-	-	
Skattebrottslag	-	-	-	-	-	-	-	-	-	-	-	-	
Lag om förbud betr. knivar m.m.	110	-	-	-	-	-	-	-	1	1	5	-	
Lag om besöksförbud	3	-	-	-	-	-	-	-	-	-	-	-	
Utlänningslag	8	6	-	-	-	-	-	-	-	-	-	-	
Alkohollag	47	1	-	-	3	-	-	1	4	2	5	-	
Lag om totalförsvarsplikt	54	24	-	-	-	-	-	-	7	-	-	-	
Vapenlag/förordning	56	8	-	-	7	1	2	3	2	-	3	1	
Vägtrafikkungörelse/Trafikförordning	149	-	-	-	-	-	-	-	-	-	-	-	
Insiderstrafflag	-	-	-	-	-	-	-	-	-	-	-	-	
Lag om vägtrafikregister	4	-	-	-	-	-	-	-	-	-	-	-	
Lag om straff för terroristbrott	-	-	-	-	-	-	-	-	-	-	-	-	
Övriga författningar	70	1	-	-	1	-	-	1	2	-	2	-	

¹ Bruttoredovisning.

² Redovisningen avser brott såväl mot den nya sexualbrottslagstiftningen, som trädde i kraft den 1 april 2005, som mot tidigare gällande lagstiftning.

Tabell 4.10 (forts.)

Ungdomar (15–20 år) lagförda för brott¹ efter huvudbrott och huvudpåföljd m.m., år 2005

Huvudbrott (siffror inom parentes avser paragrafnummer)	Överl. till vård enl. lagen om vård av missbruk	Böter	34 kap. 1 § 1 p. BrB tillämpad			30 kap. 6 § BrB/ 29 kap. 6 § BrB tillämpad	Straff- föreläg- ganden		Åtals- under- låtelse	Summa domar, strafföre- lägganden och åtals- under- låtelse
			Totalt	därav avseende			Totalt	därav villkorlig dom		
				fång- else	sluten ungdoms- vård					
Brott mot trafikbrottslagen	-	451	31	5	-	-	2 441	2	212	3 485
därav Rattfylleri (4)	-	81	3	1	-	-	463	-	8	566
Rattfylleri under påverkan av narkotika (4)	-	12	-	-	-	-	13	-	4	29
Grovt rattfylleri (4 a)	-	12	8	-	-	-	2	2	1	319
Smitning från olycksplats (5)	-	36	-	-	-	-	39	-	11	86
Olovlig körning (3)	-	270	20	4	-	-	1 836	-	178	2 339
Brott mot narkotikastrafflagen	-	501	21	2	1	-	1 239	-	386	2 433
Narkotikabrott (1)	-	10	8	-	-	-	-	-	18	209
Ringa narkotikabrott (2)	-	491	13	2	1	-	1 239	-	368	2 193
Grovt narkotikabrott (3)	-	-	-	-	-	-	-	-	-	31
Vårdslöshet med narkotika (3 a)	-	-	-	-	-	-	-	-	-	-
Brott mot miljöbalken m.m.	-	4	-	-	-	-	10	-	-	14
Brott mot övriga specialstraff- rättsliga författningar	-	422	4	-	-	2	1 341	1	618	2 510
Lag om straff för smuggling	-	8	1	-	-	-	189	-	2	241
därav Grov smuggling (5)	-	-	1	-	-	-	-	-	-	1
Grov narkotikasmuggling (6)	-	-	-	-	-	-	-	-	-	8
Grovt tullbrott (10)	-	-	-	-	-	-	-	-	-	-
Skattebrottslag	-	-	-	-	-	-	-	-	-	-
Lag om förbud betr. knivar m.m.	-	103	1	-	-	-	285	-	52	447
Lag om besöksförbud	-	3	-	-	-	-	-	-	-	3
Utlänningslag	-	2	-	-	-	-	14	-	1	23
Alkohollag	-	33	1	-	-	-	57	1	6	110
Lag om totalförsvarsplikt	-	23	-	-	-	-	40	-	10	104
Vapenlag/förordning	-	33	1	-	-	2	73	-	23	152
Vägtrafikkungörelse/Trafikförordning	-	149	-	-	-	-	474	-	167	790
Insiderstrafflag	-	-	-	-	-	-	-	-	-	-
Lag om vägtrafikregister	-	4	-	-	-	-	15	-	114	133
Lag om straff för terroristbrott	-	-	-	-	-	-	-	-	-	-
Övriga författningar	-	64	-	-	-	-	194	-	247	507

¹ Bruttoredovisning.

² Redovisningen avser brott såväl mot den nya sexualbrottslagstiftningen, som trädde i kraft den 1 april 2005, som mot tidigare gällande lagstiftning.

Tabell 4.11

Personer dömda till fängelse¹ efter brott och fängelseidens längd angiven i månader, år 2005

Persons sentenced to imprisonment, by offence and term of imprisonment (months), 2005

Brott	Fängelseidens längd i månader										Totalt		Genomsnittlig fängelse-tid i månader		
	Mindre än 1	Exakt 1	Mer än 1 högst 2	Mer än 2 högst 3	Mer än 3 högst 4	Mer än 4 mindre än 6	Exakt 6	Mer än 6 mindre än 12	Exakt 12	Mer än 12 högst 24	Mer än 24 högst 48	Mer än 48 (ej livstid)		Livstid	
SAMTLIGA BROTT	402	4 181	2 574	1 588	1 036	285	1 166	1 235	727	1 239	686	427	21	15 567	9
Brott mot brottsbalken	114	1 175	1 302	1 025	728	180	843	843	524	918	450	185	21	8 308	10
3-7 kap. Brott mot person	22	373	362	347	243	64	316	364	243	468	286	139	21	3 248	14
3 kap. <i>Brott mot liv och hälsa</i>	12	287	285	293	196	55	193	148	130	272	110	77	21	2 079	12
Mord (1)	-	-	-	-	-	-	-	-	-	1	4	52	21	78	102
Dråp (2)	-	-	-	-	-	-	-	-	-	-	24	17	-	41	58
Barnadråp (3)	-	-	-	-	-	-	-	-	-	-	-	-	-	-	-
Misshandel (5)	12	282	277	278	186	53	174	95	20	13	-	-	-	1 390	4
Grov misshandel (6)	-	3	7	10	3	1	13	47	105	251	82	8	-	530	19
Vållande till annans död (7)	-	-	-	-	-	-	1	4	3	7	-	-	-	15	14
Vållande till kroppsskada eller sjukdom (8)	-	1	-	5	6	1	5	2	2	-	-	-	-	22	5
Framkallande av fara för annan (9)	-	1	1	-	1	-	-	-	-	-	-	-	-	3	2
Arbetsmiljöbrott (10)	-	-	-	-	-	-	-	-	-	-	-	-	-	-	-
4 kap. Brott mot frihet och frid	9	72	53	34	21	4	88	187	80	104	32	18	-	702	11
Människorov (1)	-	-	-	-	-	-	-	-	-	4	3	12	-	19	56
Människohandel (1 a)	-	-	-	-	-	-	-	-	-	-	3	4	-	7	51
Olaga frihetsberövande (2)	-	-	1	-	1	-	2	3	6	26	16	1	-	56	22
Försättande i nödläge (3)	-	-	-	-	-	-	-	-	-	-	-	-	-	-	-
Olaga tvång (4)	-	4	-	2	3	-	1	3	2	3	1	1	-	20	11
Grov fredsbråkning (4 a)	-	-	2	1	-	-	10	29	18	15	5	-	-	80	12
Grov kvinnofridsbråkning (4 a)	-	-	1	1	-	-	53	114	38	46	4	-	-	257	11
Olaga hot (5)	8	60	42	26	9	2	13	33	15	9	-	-	-	217	4
Hemfridsbrott/olaga intrång (6)	-	4	2	2	8	1	6	5	-	1	-	-	-	29	5
Ofredande (7)	1	4	5	2	-	1	3	-	1	-	-	-	-	17	3
Brytande av post- eller telehemlighet (8)	-	-	-	-	-	-	-	-	-	-	-	-	-	-	-
Intrång i förvar (9)	-	-	-	-	-	-	-	-	-	-	-	-	-	-	-
Olovlig avlyssning (9 a)	-	-	-	-	-	-	-	-	-	-	-	-	-	-	-
Föberedelse till olovlig avlyssning/ förberedelse till brytande av post- eller telehemlighet (9 b)	-	-	-	-	-	-	-	-	-	-	-	-	-	-	-
Dataintrång (9 c)	-	-	-	-	-	-	-	-	-	-	-	-	-	-	-
5 kap. Årekränkning	-	-	-	-	-	-	1	-	-	-	-	-	-	1	6
Förtal (1)	-	-	-	-	-	-	-	-	-	-	-	-	-	-	-
Grovt förtal (2)	-	-	-	-	-	-	1	-	-	-	-	-	-	1	6
Förolämpning (3)	-	-	-	-	-	-	-	-	-	-	-	-	-	-	-

**Tabell 4.11 (forts.)
Personer dömda till fängelse¹ efter brott och fängelsetidens längd angiven i månader, år 2005**

Brott	Fängelsetidens längd i månader													Totalt		Genomsnittlig fängelse-tid i må-nader		
	Mindre än 1		Mer än 1		Mer än 2		Mer än 3		Mer än 4		Mer än 6		Mer än 12		Mer än 24		Mer än 48	Livs-tid
	Exakt 1	högst 2	Exakt 1	högst 3	Exakt 2	högst 4	Exakt 3	högst 4	Exakt 4	mindre än 6	Exakt 6	mindre än 12	Exakt 12	högst 24				
(siffror inom parentes avser paragrafnummer)																		
6 kap. Sexualbrott ²	1	14	24	19	26	5	33	27	32	90	144	44	-	459	25			
Våldtäkt (1)	-	-	-	-	-	-	5	1	10	53	86	7	-	162	30			
Grov våldtäkt (1)	-	-	-	-	-	-	-	-	-	1	8	18	-	27	62			
Sexuellt tvång (2)	-	-	-	-	1	-	-	-	1	1	-	-	-	3	11			
Sexuellt utnyttjande av person i beroendeställning (3) ³	-	-	-	2	4	-	3	3	1	1	1	1	-	16	13			
Våldtäkt mot barn (4) ⁴	-	1	7	5	12	1	17	17	15	19	10	1	-	105	12			
Grov våldtäkt mot barn (4) ⁴	-	-	2	1	-	-	-	-	4	10	29	14	-	60	38			
Sexuellt utnyttjande av barn (5)	-	-	-	-	-	-	-	-	1	1	-	-	-	2	18			
Sexuellt övergrepp mot barn (6)	-	-	-	-	1	-	2	2	-	-	-	-	-	5	6			
Samlag med avkomling/syskon (7) ⁵	-	-	-	1	-	-	-	-	-	-	-	-	-	1	3			
Utnyttjande av barn för sexuell posering (8)	-	-	-	1	-	-	-	-	-	-	-	-	-	1	3			
Köp av sexuell handling (9) ⁶	-	-	-	-	-	-	-	-	-	-	-	-	-	-	-			
Sexuellt ofredande (10) ⁷	1	13	14	9	6	2	5	2	-	-	-	-	-	52	3			
Köp av sexuell tjänst (11) ⁸	-	-	1	-	-	-	-	-	-	-	-	-	-	1	2			
Koppleri (12) ⁹	-	-	-	-	2	2	1	2	-	-	-	-	-	7	6			
Grovt koppleri (12) ⁹	-	-	-	-	-	-	-	-	-	4	10	3	-	17	39			
7 kap. Brott mot familj	-	-	-	1	-	-	1	2	1	2	-	-	-	7	11			
Tvegitte (1)	-	-	-	-	-	-	-	-	-	-	-	-	-	-	-			
Olovligt partnerskap (1 a)	-	-	-	-	-	-	-	-	-	-	-	-	-	-	-			
Förvanskande av familjeställning (3)	-	-	-	-	-	-	-	-	-	-	-	-	-	-	-			
Egenmäktighet med barn (4)	-	-	-	1	-	-	1	2	1	2	-	-	-	7	11			
8-12 kap. Brott mot förmögenhet	69	562	681	528	370	78	403	389	253	413	141	40	-	3 927	8			
8 kap. Tillgrepsbrott	63	467	552	423	281	56	301	288	165	312	109	37	-	3 054	7			
Stöld (1)	57	398	447	296	216	41	162	85	20	11	-	-	-	1 733	3			
Snatteri (2)	4	14	7	-	-	-	-	-	-	-	-	-	-	25	1			
Grov stöld (4)	-	7	15	19	22	7	98	149	68	96	14	6	-	501	11			
Rån (5)	-	9	20	35	-	-	12	36	68	184	72	11	-	447	18			
Grovt rån (6)	-	-	-	-	-	-	-	-	6	18	20	20	-	64	40			
Tillgrepp av fortskaffningsmedel (7)	2	37	62	73	43	8	29	18	3	3	3	-	-	281	4			
Egenmäktigt förfarande (8)	-	-	-	-	-	-	-	-	-	-	-	-	-	-	-			
Självträkt (9)	-	-	-	-	-	-	-	-	-	-	-	-	-	-	-			
Olovlig kraftavledning (10)	-	2	1	-	-	-	-	-	-	-	-	-	-	3	1			
9 kap. Bedrägeri och annan oredlighet	1	50	81	78	65	16	70	85	70	84	24	3	-	627	9			
Bedrägeri (1)	-	16	26	18	17	2	9	15	8	6	-	-	-	117	5			
Bedrägligt beteende (2)	-	-	1	-	-	-	-	-	-	-	-	-	-	1	2			
Grovt bedrägeri (3)	-	1	1	3	5	2	10	23	33	44	11	2	-	135	15			

**Tabell 4.11 (forts.)
Personer dömda till fängelse¹ efter brott och fängelsetidens längd angiven i månader, år 2005**

Brott	Fängelsetidens längd i månader										Totalt			Genomsnittlig fängelse-tid i må-nader	
	Mindre än 1	Mer än 1		Mer än 2 högst 3	Mer än 3 högst 4	Mer än 4 mindre än 6	Exakt 6	Mer än 6 mindre än 12	Exakt 12	Mer än 12 högst 24	Mer än 24 högst 48	Mer än 48 (ej livstid)	Livs-tid		
		Exakt 1	Mer än 1 högst 2												
Utpressning (4)	-	1	1	2	-	1	4	7	10	14	6	-	-	46	16
Ocker (5)	-	-	-	-	-	-	-	-	-	-	-	-	-	-	-
Häleri (6)	1	32	52	53	43	11	46	36	18	20	6	1	-	319	6
Penninghäleri (6 a)	-	-	-	1	-	-	1	3	1	-	1	-	-	7	11
Häleriförseelse (7)	-	-	-	1	-	-	-	-	-	-	-	-	-	1	3
Penninghäleriförseelse (7 a)	-	-	-	-	-	-	-	-	-	-	-	-	-	-	-
Oredligt förfarande (8)	-	-	-	-	-	-	-	-	-	-	-	-	-	-	-
Svindleri (9)	-	-	-	-	-	-	-	1	-	-	-	-	-	1	9
Ockerpanning (10)	-	-	-	-	-	-	-	-	-	-	-	-	-	-	-
<i>10 kap. Försökning och annan trolöshet</i>	1	25	27	12	16	5	7	4	9	7	4	-	-	117	6
Försökning (1)	-	1	-	1	1	-	-	-	-	-	-	-	-	3	3
Undandräkt (2)	-	-	-	-	2	-	-	-	-	-	-	-	-	-	-
Grov försökning (3)	-	-	-	-	-	-	1	1	8	7	3	-	-	22	17
Olovligt förfogande (4)	1	2	2	-	-	-	4	-	-	-	-	-	-	9	3
Trolöshet mot huvudman (5)	-	-	-	-	-	-	-	1	1	-	1	-	-	3	19
Behörighetsmissbruk (6)	-	-	1	-	-	-	-	-	-	-	-	-	-	1	2
Olovligt brukande (7)	-	22	24	11	13	5	2	2	-	-	-	-	-	79	3
Fyndförseelse (8)	-	-	-	-	-	-	-	-	-	-	-	-	-	-	-
<i>11 kap. Brott mot borgenärer m.m.</i>	-	8	8	9	4	1	18	10	8	7	4	-	-	77	9
Oredlighet mot borgenärer (1)	-	-	-	-	1	-	-	-	-	-	-	-	-	1	4
Grov oredlighet mot borgenärer (2)	-	-	-	-	-	-	2	2	4	2	3	-	-	13	20
Vårdslöshet mot borgenärer (3)	-	-	-	-	-	-	-	-	-	-	-	-	-	-	-
Mannamån mot borgenärer (4)	-	-	-	-	-	-	-	-	-	-	-	-	-	-	-
Bokföringsbrott (5)	-	8	8	9	3	1	16	8	4	5	1	-	-	63	6
<i>12 kap. Skadegörelse/brott</i>	4	12	13	6	4	-	7	2	1	3	-	-	-	52	4
Skadegörelse (1)	4	12	13	6	2	-	2	-	-	-	-	-	-	39	2
Averkan (2)	-	-	-	-	-	-	-	-	-	-	-	-	-	-	-
Grov skadegörelse (3)	-	-	-	-	2	-	5	2	1	3	-	-	-	13	10
Tagande av olovlig väg (4)	-	-	-	-	-	-	-	-	-	-	-	-	-	-	-
13–15 kap. Brott mot allmänheten	7	69	83	29	20	5	16	8	7	19	21	6	-	290	8
<i>13 kap. Allmänfarliga brott</i>	-	-	-	3	1	-	-	1	3	17	21	5	-	51	30
Mordbrand (1)	-	-	-	3	-	-	-	1	3	14	16	2	-	39	27
Grov mordbrand (2)	-	-	-	-	-	-	-	-	-	-	4	1	-	5	46
Allmänfarlig ödeläggelse (3)	-	-	-	-	-	-	-	-	-	2	1	2	-	5	46
Sabotage (4)	-	-	-	-	1	-	-	-	-	-	-	-	-	1	4
Grovt sabotage (5)	-	-	-	-	-	-	-	-	-	-	-	-	-	-	-
Kapning/sjö- eller luftfartssabotage (5 a)	-	-	-	-	-	-	-	-	-	1	-	-	-	1	20

(siffror inom parentes avser paragrafnummer)

**Tabell 4.11 (forts.)
Personer dömda till fängelse¹ efter brott och fängelsetidens längd angiven i månader, år 2005**

Brott	Fängelsetidens längd i månader										Totalt	Genomsnittlig fängelse-tid i må-nader				
	Mindre än 1	Exakt 1	Mer än 1 högst 2	Mer än 1 högst 3	Mer än 2 högst 4	Mer än 3 högst 4	Mer än 4 mindre än 6	Exakt 6	Mer än 6 mindre än 12	Exakt 12			Mer än 12 högst 24	Mer än 24 högst 48	Mer än 48 (ej livstid)	Livs-tid
Ohörksamhet mot ordningsmakten (3)	-	-	-	-	-	-	-	-	-	-	-	-	-	-	-	-
Störande av förrättning eller av allmän sammankomst (4)	-	-	-	-	-	-	-	-	-	-	-	-	-	-	-	-
Uppvigling (5)	-	-	-	-	-	-	-	-	-	-	-	-	-	-	-	-
Myteri (6)	-	-	-	-	-	-	-	-	-	-	-	-	-	-	-	-
Hets mot folkgrupp (8)	1	3	4	-	1	-	-	-	-	-	-	-	-	-	9	2
Olaga diskriminering (9)	-	-	-	-	-	-	-	-	-	-	-	-	-	-	-	-
Brott mot griffefrid (10)	-	-	-	-	-	-	-	-	-	-	-	-	-	-	-	-
Barnpornografibrott (10 a)	-	1	1	-	1	-	3	1	-	-	1	-	-	-	8	7
Olaga våldsskildring (10 b)	-	-	-	-	-	-	-	-	-	-	-	-	-	-	-	-
Otillåten utlänning av film eller videogram (10 c)	-	-	-	-	-	-	-	-	-	-	-	-	-	-	-	-
Otillåtet förfarande med pornografisk bild (11)	-	-	-	-	-	-	-	-	-	-	-	-	-	-	-	-
Fördandande av ungdom (12)	-	-	2	-	-	-	-	-	-	-	-	-	-	-	2	2
Djurplågeri (13)	-	-	-	-	-	-	-	-	-	-	-	-	-	-	1	4
Dobbleri (14)	-	-	-	-	1	-	-	-	-	-	-	-	-	-	-	-
Grovt dobleri (14 a)	-	-	-	-	-	-	-	-	-	-	-	-	-	-	-	-
Falskt larm/missbruk av larmanordning (15)	-	-	-	-	-	-	-	-	-	-	-	-	-	-	-	-
Förargelseväckande beteende (16)	-	-	-	-	-	-	-	-	-	-	-	-	-	-	-	-
<i>17 kap. Brott mot allmän verksamhet</i>	15	166	164	121	89	33	105	81	17	20	17	2	-	-	813	4
Våld eller hot mot tjänsteman (1)	14	155	142	89	65	24	64	47	11	11	11	2	-	-	624	4
Förgripelse mot tjänsteman (2)	-	-	-	-	-	-	1	-	-	-	-	-	-	-	1	6
Våldsamt motstånd (4)	-	-	-	-	1	-	-	-	-	-	-	-	-	-	1	4
Väld/hot/förgripelse mot biträdande tjänsteman (5)	-	-	-	-	-	-	-	-	-	-	-	-	-	-	-	-
Bestickning (7)	-	-	-	-	-	-	-	-	-	-	-	-	-	-	-	-
Otillbörligt verkande vid röstning/tagande av otillbörlig belöning vid röstning (8)	-	-	-	-	-	-	-	-	-	-	-	-	-	-	-	-
Brott mot rösthemlighet (9)	-	-	-	-	-	-	-	-	-	-	-	-	-	-	-	-
Övergripp i rättsak (10)	1	10	19	26	23	9	38	32	7	5	5	-	-	-	170	5
Skyddande av brottsling (11)	-	-	1	3	-	-	-	2	1	-	-	-	-	-	7	6
Främjande av flykt (12)	-	1	2	2	-	-	2	-	1	1	1	-	-	-	9	7
Övertredelse av myndighets bud/hindrande av förrättning (13)	-	-	-	1	-	-	-	-	-	-	-	-	-	-	1	3
Förgivande av allmän ställning (15)	-	-	-	-	-	-	-	-	-	-	-	-	-	-	-	-
<i>18 kap. Högmålsbrott</i>	-	-	-	-	-	-	-	-	-	-	-	-	-	-	-	-
Uppror (1)	-	-	-	-	-	-	-	-	-	-	-	-	-	-	-	-
Förgripelse mot Konungen (2)	-	-	-	-	-	-	-	-	-	-	-	-	-	-	-	-

**Tabell 4.11 (forts.)
Personer dömda till fängelse¹ efter brott och fängelsetidens längd angiven i månader, år 2005**

Brott	Fängelsetidens längd i månader												Totalt	Genomsnittlig fängelse-tid i må-nader					
	Mindre än 1	Exakt 1	Mer än 1 högst 2	Mer än 1 högst 3	Mer än 2 högst 3	Mer än 3 högst 4	Mer än 4 mindre än 6	Exakt 6	Mer än 6 mindre än 12	Exakt 12	Mer än 12 högst 24	Mer än 24 högst 48			Mer än 48 (ej livstid)	Livs-tid			
(siffror inom parentes avser paragrafnummer)																			
Våpnat hot mot laglig ordning (3)	-	-	-	-	-	-	-	-	-	-	-	-	-	-	-	-	-		
Olovlig kärverksamhet (4)	-	-	-	-	-	-	-	-	-	-	-	-	-	-	-	-	-		
Brott mot medborgerlig frihet (5)	-	-	-	-	-	-	-	-	-	-	-	-	-	-	-	-	-		
Svikande av försvarsplikt (6)	-	-	-	-	-	-	-	-	-	-	-	-	-	-	-	-	-		
19 kap. <i>Brott mot rikets säkerhet</i>																			
Högförräderi (1)	-	-	-	-	-	-	-	-	-	-	-	-	-	-	-	-	-		
Krigsanslåttan (2)	-	-	-	-	-	-	-	-	-	-	-	-	-	-	-	-	-		
Trolöshet vid förhandling med främmande makt (3)	-	-	-	-	-	-	-	-	-	-	-	-	-	-	-	-	-		
Egenmäktighet vid förhandling med främmande makt (4)	-	-	-	-	-	-	-	-	-	-	-	-	-	-	-	-	-		
Spioneri (5)	-	-	-	-	-	-	-	-	-	-	-	-	-	-	-	-	-		
Grovt spioneri (6)	-	-	-	-	-	-	-	-	-	-	-	-	-	-	-	-	-		
Obehörig befattning med hemlig uppgift (7)	-	-	-	-	-	-	-	-	-	-	-	-	-	-	-	-	-		
Grov obehörig befattning med hemlig uppgift (8)	-	-	-	-	-	-	-	-	-	-	-	-	-	-	-	-	-		
Vårdslöshet med hemlig uppgift (9)	-	-	-	-	-	-	-	-	-	-	-	-	-	-	-	-	-		
Olovlig underrättelseverksamhet (10)	-	-	-	-	-	-	-	-	-	-	-	-	-	-	-	-	-		
Olovlig värvning (12)	-	-	-	-	-	-	-	-	-	-	-	-	-	-	-	-	-		
Tagande av utländskt understöd (13)	-	-	-	-	-	-	-	-	-	-	-	-	-	-	-	-	-		
20 kap. <i>Tjänstefel m.m.</i>																			
Tjänstefel (1)	-	1	-	-	-	-	-	-	-	1	-	-	-	-	-	-	2		
Mutbrott (2)	-	1	-	-	-	-	-	-	-	1	-	-	-	-	-	-	2		
Brott mot tystnadsplikt (3)	-	-	-	-	-	-	-	-	-	-	-	-	-	-	-	-	-		
Brott mot trafikbrottslagen	211	2 745	1 005	308	94	22	48	22	4	6	4	4	22	234	194	165	149	1 730	16
Vårdslöshet i trafik (1)	-	5	11	16	5	1	13	9	2	2	1	1	9	3	1	1	1	63	5
Hinder i trafik (2)	-	-	-	-	-	-	-	-	-	-	-	-	-	-	-	-	-	-	-
Olovlig körning (3)	173	898	288	86	30	2	7	3	1	-	1	1	3	3	1	1	1	1 488	1
Rattfylleri (4)	1	4	2	-	-	-	-	-	-	-	-	-	-	-	-	-	-	7	1
Rattfylleri under påverkan av narkotika (4)	-	3	-	2	-	-	-	-	-	-	-	-	-	-	-	-	-	5	2
Grovt rattfylleri (4 a)	37	1 834	704	204	59	19	28	10	4	4	2	2	10	3	2	2	2	2 901	2
Smitning från olycksplats (5)	-	1	-	-	-	-	-	-	-	-	-	-	-	-	-	-	-	1	1
Brott mot narkotikastrafflagen	27	128	184	178	151	61	158	234	101	99	165	14	149	165	14	149	1 730	16	
Narkotikabrott (1)	25	113	180	176	146	60	156	231	99	99	165	14	149	165	14	149	1 730	16	
Ringa narkotikabrott (2)	2	15	4	2	5	1	2	3	1	1	2	2	3	2	2	2	37	7	
Grovt narkotikabrott (3)	-	-	-	-	-	-	-	-	-	-	-	-	-	-	-	-	-	37	4
Vårdslöshet med narkotika (3 a)	-	-	-	-	-	-	-	-	-	-	-	-	-	-	-	-	-	328	57

**Tabell 4.11 (forts.)
Personer dömda till fängelse¹ efter brott och fängelsetidens längd angiven i månader, år 2005**

Brott	Fängelsetidens längd i månader										Totalt	Genomsnittlig fängelse-tid i må-nader			
	Mindre än 1	Exakt 1	Mer än 1 högst 2	Mer än 2 högst 3	Mer än 3 högst 4	Mer än 4 mindre än 6	Exakt 6	Mer än 6 mindre än 12	Exakt 12	Mer än 12 högst 24			Mer än 24 högst 48	Mer än 48 (ej livstid)	Livs-tid
Brott mot skattebrottslagen	-	4	2	7	14	-	35	30	44	72	49	6	-	263	18
Skattebrott (2)	-	4	2	5	7	-	12	1	-	-	-	-	-	31	4
Skatteförfäelse (3)	-	-	-	-	-	-	-	-	-	-	-	-	-	-	-
Grovt skattebrott (4)	-	-	-	2	7	-	21	27	43	69	49	6	-	224	20
Vårdslös skatteuppgift (5)	-	-	-	-	-	-	-	-	-	-	-	-	-	-	-
Skatteavdragsbrott (6)	-	-	-	-	-	-	-	-	-	-	-	-	-	-	-
Skatteredovisningsbrott (7)	-	-	-	-	-	-	-	-	-	-	-	-	-	-	-
Vårdslös skatteredovisning (8)	-	-	-	-	-	-	-	-	-	-	-	-	-	-	-
Vårdslös uppberedovisning (9)	-	-	-	-	-	-	-	-	-	-	-	-	-	-	-
Försvarande av skattekontroll (10)	-	-	-	-	-	-	2	2	1	3	-	-	-	8	13
Brott mot miljöbalken m.m.	-	-	-	-	-	-	1	-	-	-	-	-	-	1	6
Brott mot övriga specialstraff-rättsliga författningar	50	129	81	70	49	22	81	106	52	51	22	87	-	800	16
Lag om straff för smuggling därav	1	23	24	24	33	14	33	68	25	30	17	87	-	379	29
Smuggling (3)	-	15	14	9	15	6	7	6	-	-	-	-	-	72	3
Ringa smuggling (4)	-	-	-	-	-	-	-	-	-	-	-	-	-	-	-
Grovt smuggling (5)	-	-	-	2	-	-	2	9	4	8	1	-	-	26	13
Narkotikasmyggling (6)	1	7	9	13	17	5	24	47	16	10	3	-	-	152	9
Ringa narkotikasmyggling (6)	-	-	-	-	-	-	-	-	-	-	-	-	-	-	-
Grovt narkotikasmyggling (6)	-	-	-	-	-	-	-	-	1	5	15	84	-	105	83
Olovlig in-/utförelse (7)	-	-	-	-	-	-	-	-	-	-	-	-	-	-	-
Tullbrott (8)	-	1	-	-	-	-	-	-	-	-	-	-	-	1	1
Ringa tullbrott (9)	-	-	-	-	-	-	-	-	-	-	-	-	-	-	-
Grovt tullbrott (10)	-	-	-	-	-	-	-	2	-	2	-	-	-	4	15
Vårdslös tullredovisning (11)	-	-	-	-	-	-	-	-	-	-	-	-	-	-	-
Olovlig befattning med smuggelgods (12)	-	-	1	-	1	3	-	-	-	-	-	-	-	5	4
Grovt olovlig befattning med smuggelgods (13)	-	-	-	-	-	-	-	4	4	5	1	-	-	14	14
Lag om förbud mot vissa dopningsmedel	1	1	-	1	1	-	2	-	6	1	-	-	-	13	8
Arbetsmiljölag/förordning	-	-	-	-	-	-	-	-	-	-	-	-	-	-	-
Fiskelag/förordning	-	-	-	-	-	-	-	-	-	-	-	-	-	-	-
Alkohollag	2	16	12	15	1	3	11	9	7	2	-	-	-	78	5
Lag om totalförvarsplikt	32	-	-	-	-	-	-	-	-	-	-	-	-	32	0
Jaktlag/förordning	-	1	-	-	-	-	-	-	-	-	-	-	-	1	1
Insiderstrafflag	-	-	-	-	-	-	-	-	-	-	-	-	-	-	-
Utlänningslag	8	36	15	4	2	1	2	1	-	-	-	-	-	69	2
Vapenlag/förordning	-	8	13	12	9	2	24	26	14	18	4	-	-	130	9
Lag om förbud betr. knivar m.m.	-	2	-	-	-	-	-	-	-	-	-	-	-	2	1
Lag om besöksförbud	1	4	7	10	1	1	7	-	-	-	-	-	-	31	3

(siffror inom parentes avser paragrafnummer)

Tabell 4.12

Kvinnor dömda till fängelse¹ efter brott och fängelseidens längd angiven i månader, år 2005

Women sentenced to imprisonment, by offence and term of imprisonment (months), 2005

Brott	Fängelseidens längd i månader												Totalt	Genomsnittlig fängelse-tid i må-nader	
	Mindre än 1	Exakt 1	Mer än 1 högst 2	Mer än 2 högst 3	Mer än 3 högst 4	Mer än 4 mindre än 6	Exakt 6	Mer än 6 mindre än 12	Exakt 12	Mer än 12 högst 24	Mer än 24 högst 48	Mer än 48 (ej livstid)			Livs-tid
SAMTLIGA BROTT	45	442	214	96	49	17	67	68	52	73	36	26	1	1 186	7
Brott mot brottsbalken	18	132	91	62	33	10	45	35	36	45	20	11	1	539	8
3-7 kap. Brott mot person	1	19	13	7	5	2	9	11	10	24	10	9	1	121	19
3 kap. <i>Brott mot liv och hälsa</i>	-	16	11	5	3	1	5	6	6	18	7	9	1	88	22
därav Mord och dråp (1, 2)	-	-	-	-	-	-	-	-	-	-	3	9	1	13	98
Misshandel (5)	-	16	9	5	1	1	4	3	-	-	-	-	-	39	3
Grov misshandel (6)	-	-	2	-	1	-	-	2	6	15	4	-	-	30	17
Vållande till annans död (7)	-	-	-	-	-	-	-	1	-	3	-	-	-	4	17
4 kap. <i>Brott mot frihet och frid</i>	1	3	1	1	2	-	4	4	2	4	-	-	-	22	7
därav Grov fridsränkning (4 a)	-	-	-	1	-	-	1	2	1	1	-	-	-	6	9
5 kap. <i>Årekränkning</i>	-	-	-	-	-	-	-	-	-	-	-	-	-	-	-
6 kap. <i>Sexualbrott²</i>	-	-	1	-	-	1	-	-	2	1	3	-	-	8	20
därav Våldtäkt (1)	-	-	-	-	-	-	-	-	-	-	-	-	-	-	-
Grov våldtäkt (1)	-	-	-	-	-	-	-	-	-	-	-	-	-	-	-
7 kap. <i>Brott mot familj</i>	-	-	-	1	-	-	-	1	-	1	-	-	-	3	10
8-12 kap. Brott mot förmögenhet	16	95	59	42	23	7	30	22	23	19	6	2	-	344	5
8 kap. <i>Tillgreppsbrott</i>	16	87	47	37	10	4	24	14	13	12	4	2	-	270	5
därav Stöld (1)	14	75	45	34	10	3	16	4	1	1	-	-	-	203	2
Grov stöld (4)	-	1	1	1	-	1	7	10	7	6	1	1	-	36	12
Snatteri (2)	1	8	-	-	-	-	-	-	-	-	-	-	-	9	1
Rån (5)	-	-	-	-	-	-	-	-	3	5	2	-	-	10	18
Grovt rån (6)	-	-	-	-	-	-	-	-	-	-	1	1	-	2	63
Tillgrepp av fortskaffningsmedel (7)	1	3	1	2	-	-	1	-	2	-	-	-	-	10	4
9 kap. <i>Bedrägeri och annan oredlighet</i>	-	6	11	3	12	3	6	6	6	5	2	-	-	60	7
därav Bedrägeri (1)	-	3	6	1	4	-	-	2	1	1	-	-	-	18	4
Grovt bedrägeri (3)	-	1	-	-	-	2	-	3	5	4	-	-	-	15	11
Bedrägligt beteende (2)	-	-	-	-	-	-	-	-	-	-	-	-	-	-	-
Häleri, häleri-förseelse (6, 7)	-	2	5	2	8	1	6	1	-	-	1	-	-	26	5

(siffror inom parentes avser paragrafnummer)

**Tabell 4.12 (forts.)
Kvinnor dömda till fängelse¹ efter brott och fängelsetidens längd angiven i månader, år 2005**

Brott	Fängelsetidens längd i månader												Totalt	Genomsnittlig fängelse-tid i må-nader	
	Mindre än 1	Exakt 1	Mer än 1 högst 2	Mer än 2 högst 3	Mer än 3 högst 4	Mer än 4 mindre än 6	Exakt 6	Mer än 6 mindre än 12	Exakt 12	Mer än 12 högst 24	Mer än 24 högst 48	Mer än 48 (ej livstid)			Livs-tid
10 kap. Förskingring och annan trolöshet	-	1	1	1	1	-	-	2	3	2	-	-	-	11	10
11 kap. Brott mot borgenärer m.m.	-	-	-	1	-	-	-	-	1	-	-	-	-	2	8
12 kap. Skadegörelsebrott	-	1	-	-	-	-	-	-	-	-	-	-	-	1	1
13–15 kap. Brott mot allmänheten	1	9	5	4	2	-	3	2	1	2	3	-	-	32	7
13 kap. Allmänfarliga brott	-	-	-	-	1	-	-	1	-	2	3	-	-	7	23
därav Mordbrand, grov mordbrand (1, 2)	-	-	-	-	-	-	-	1	-	2	3	-	-	6	26
14 kap. Förfalskningsbrott	1	4	5	2	-	-	2	-	-	-	-	-	-	14	2
15 kap. Mened, falskt åtal m.m.	-	5	-	2	1	-	1	1	1	-	-	-	-	11	4
16–20 kap. Brott mot staten	-	9	14	9	3	1	3	-	2	-	1	-	-	42	4
16 kap. Brott mot allmän ordning	-	-	-	-	-	-	-	-	-	-	-	-	-	-	-
17 kap. Brott mot allmän verksamhet	-	9	14	9	3	1	3	-	1	-	1	-	-	41	3
därav Våld eller hot mot tjänsteman (1)	-	7	11	8	3	-	1	-	-	-	1	-	-	31	3
18 kap. Högmålsbrott	-	-	-	-	-	-	-	-	-	-	-	-	-	-	-
19 kap. Brott mot rikets säkerhet	-	-	-	-	-	-	-	-	-	-	-	-	-	-	-
20 kap. Tjänstefel m.m.	-	-	-	-	-	-	-	-	1	-	-	-	-	1	12
Brott mot trafikbrottslagen	27	285	98	18	4	3	1	-	-	2	-	-	-	438	1
därav Rattfylleri (4)	-	-	-	-	-	-	-	-	-	-	-	-	-	-	-
Rattfylleri under påverkan av narkotika (4)	-	3	-	-	-	-	-	-	-	-	-	-	-	3	1
Grovt rattfylleri (4 a)	-	162	57	5	1	3	-	-	1	-	-	-	-	229	1
Smitning från olycksplats (5)	27	120	41	13	3	-	1	-	-	-	-	-	-	-	1
Olovlig körning (3)	-	-	-	-	-	-	-	-	-	-	-	-	-	205	1
Brott mot narkotikastrafflagen	-	14	19	12	9	4	13	26	13	19	14	8	-	151	14
Narkotikabrott (1)	-	10	18	12	9	3	13	25	13	16	2	-	-	121	8
Ringa narkotikabrott (2)	-	4	1	-	-	1	-	1	-	-	-	-	-	7	3
Grovt narkotikabrott (3)	-	-	-	-	-	-	-	-	-	3	12	8	-	23	49
Vårdslöshet med narkotika (3 a)	-	-	-	-	-	-	-	-	-	-	-	-	-	-	-

**Tabell 4.12 (forts.)
Kvinnor dömda till fängelse¹ efter brott och fängelsetidens längd angiven i månader, år 2005**

Brott	Fängelsetidens längd i månader												Totalt	Genomsnittlig fängelse-tid i må-nader			
	Mindre än 1	Exakt 1	Mer än 1 högst 2	Mer än 1 högst 3	Mer än 2 högst 4	Mer än 3 högst 4	Mer än 4 mindre än 6	Exakt 4	Exakt 6	Mer än 6 mindre än 12	Exakt 12	Mer än 12 högst 24			Mer än 24 högst 48	Mer än 48 (ej livstid)	Livs-tid
Brott mot miljöbalken m.m.	-	-	-	-	-	-	-	-	-	-	-	-	-	-	-	-	
Brott mot övriga specialstraff-rättsliga författningar	-	11	6	4	3	3	-	8	7	7	3	7	2	7	-	58	20
därav Lag om straff för smuggling därav Grov smuggling (5)	-	2	2	3	2	2	-	4	5	2	2	2	2	7	-	31	29
Grov narkotikasmuggling (6)	-	-	-	-	-	-	-	-	2	-	1	1	2	-	-	3	13
Grovt tullbrott (10)	-	-	-	-	-	-	-	-	-	1	-	-	-	7	-	11	70
Skattebrottslag	-	-	-	-	1	-	-	2	2	1	1	3	-	-	-	9	12
Lag om förbud betr. knivar m.m	-	-	-	-	-	-	-	-	-	-	-	-	-	-	-	-	-
Lag om besöksförbud	-	-	-	-	-	-	-	-	-	-	-	-	-	-	-	-	-
Utlänningslag	-	-	1	-	-	-	-	-	-	-	-	-	-	-	-	1	1
Alkohollag	-	3	2	1	-	-	-	-	-	-	-	-	-	-	-	6	2
Lag om totalförsvarspålit	-	-	-	-	-	-	-	-	-	-	-	-	-	-	-	-	-
Vapenlag/förordning	-	-	-	-	-	-	-	2	-	-	1	-	-	-	-	3	10
Vägtrafikförelse/trafikförordning	-	-	-	-	-	-	-	-	-	-	-	-	-	-	-	-	-
Insiderstrafflag	-	-	-	-	-	-	-	-	-	-	-	-	-	-	-	-	-
Lag om vägtrafikregister	-	-	-	-	-	-	-	-	-	-	-	-	-	-	-	-	-
Lag om straff för terroristbrott	-	-	-	-	-	-	-	-	-	-	-	-	-	-	-	-	-
Övriga författningar	-	6	1	-	-	-	-	-	-	-	-	1	-	-	-	8	1

¹ Bruttoredovisning.

² Redovisningen avser brott såväl mot den nya sexualbrottslagsiftningen, som trädde i kraft den 1 april 2005, som mot tidigare gällande lagstiftning.

Tabell 4.13

Ungdomar (15–20 år) dömda till sluten ungdomsvård¹ efter brott och strafftidens längd angiven i månader, år 2005

Young persons sentenced to secure youth care by offence and length of sentence (months), year 2005

Brott	Strafftidens längd i månader												Totalt ²	Genomsnittlig fängelse-tid i må-nader
	Mindre än 1	Exakt 1	Mer än 1 högst 2	Mer än 2 högst 3	Mer än 3 högst 4	Mer än 4 mindre än 6	Exakt 6	Mer än 6 mindre än 12	Exakt 12	Mer än 12 högst 24	Mer än 24 högst 48	Mer än 48		
SAMTLIGA BROTT	-	1	10	14	16	6	17	36	12	12	6	6	130	9
Brott mot brottsbalken	-	1	10	13	15	6	17	33	10	11	6	6	122	9
3–7 kap. Brott mot person	-	-	5	7	5	4	6	16	6	7	6	6	62	10
3 kap. <i>Brott mot liv och hälsa</i>	-	-	5	5	4	1	5	12	5	5	4	4	46	10
dårav Mord och dråp (1, 2)	-	-	-	-	-	-	-	-	1	2	1	1	4	22
Misshandel (5)	-	-	3	3	1	-	-	-	-	-	-	-	7	3
Grov misshandel (6)	-	-	2	2	3	1	5	12	4	3	3	3	35	10
Vållande till annans död (7)	-	-	-	-	-	-	-	-	-	-	-	-	-	-
4 kap. <i>Brott mot frihet och frid</i>	-	-	-	-	-	2	-	1	-	-	-	-	3	6
6 kap. <i>Sexualbrott</i> ³	-	-	-	2	1	1	1	3	1	2	2	2	13	12
dårav Våldtäkt (1)	-	-	-	1	1	1	1	1	1	1	-	-	7	8
Grov våldtäkt (1)	-	-	-	-	-	-	-	-	-	-	2	2	2	30
8–12 kap. Brott mot förmögenhet	-	-	2	5	9	2	10	14	3	1	-	-	46	6
8 kap. <i>Tillgreppsbrott</i>	-	-	2	5	9	2	10	14	3	1	-	-	46	6
dårav Stöld (1)	-	-	-	-	1	-	1	-	-	-	-	-	2	5
Grov stöld (4)	-	-	-	-	-	-	-	-	-	-	-	-	-	-
Rån (5)	-	-	1	3	8	2	8	14	3	1	-	-	40	7
Grovt rån (6)	-	-	-	1	-	-	1	-	-	-	-	-	2	5
Tillgrepp av fortskaffningsmedel (7)	-	-	1	1	-	-	-	-	-	-	-	-	2	3
13–15 kap. Brott mot allmänheten	-	-	-	-	-	-	-	3	1	3	-	-	7	14
13 kap. <i>Allmänfarliga brott</i>	-	-	-	-	-	-	-	3	1	3	-	-	7	14
dårav Mordbrand, grov mordbrand (1, 2)	-	-	-	-	-	-	-	3	1	3	-	-	7	14
16–20 kap. Brott mot staten	-	1	3	1	1	-	1	-	-	-	-	-	7	3
17 kap. <i>Brott mot allmän verksamhet</i>	-	1	3	1	1	-	1	-	-	-	-	-	7	3
dårav Våld eller hot mot tjänsteman (1)	-	-	2	-	1	-	-	-	-	-	-	-	3	3
Brott mot övriga författningar	-	-	-	1	1	-	-	3	2	1	-	-	8	9
Narkotikastrafflagen	-	-	-	1	-	-	-	3	2	1	-	-	7	10
Lagen om straff för smuggling	-	-	-	-	-	-	-	-	-	-	-	-	-	-
Ovriga författningar	-	-	-	-	1	-	-	-	-	-	-	-	1	-

¹ Bruttoredovisning.

² Avser ej personer med förordnanden om sluten ungdomsvård.

³ Redovisningen avser brott såväl mot den nya sexualbrottslagstiftningen, som trädde i kraft den 1 april 2005, som mot tidigare gällande lagstiftning.

Tabell 4.14
Personer lagförda för brott¹ efter huvudbrott och län m.m., år 2005

Persons found guilty of criminal offences, by principal offence and county etc., 2005

	Län													
	Stock- holms	Upp- sala	Söder- man- lands	Öster- göt- lands	Jönkö- pings	Krono- bergs	Kalmar	Got- lands	Blekinge	Skåne	Hallands	Västra Göta- lands	Värmlands	Örebro
Huvudbrott	27 120	4 153	3 949	5 550	2 924	1 834	2 364	823	1 762	16 168	2 836	17 553	3 326	3 991
(siffror inom parentes avser paragrafnummer)														
SAMTLIGA BROTT	13 090	1 763	1 768	2 630	1 414	936	1 205	385	740	6 811	1 381	7 806	1 468	1 691
Brott mot brottsbalken	2 573	428	547	648	441	221	340	107	220	1 439	324	1 863	379	476
3 kap. <i>Brott mot liv och hälsa</i>	1 644	292	357	436	336	147	238	76	151	1 002	211	1 310	275	329
därav Mord och dråp (1, 2)	35	3	6	4	8	1	3	4	2	16	3	28	1	7
Misshandel (5)	1 395	266	300	378	271	136	205	60	135	854	199	1 100	234	266
Grov misshandel (6)	153	17	37	38	37	8	26	12	11	98	7	145	31	36
Vållande till annans död (7)	8	2	3	3	3	1	1	-	3	8	2	9	-	3
4 kap. <i>Brott mot frihet och frid</i>	646	104	145	169	82	57	74	25	60	311	86	442	69	111
därav Grov frihetskränkning (4 a)	26	5	7	7	1	-	5	1	3	10	-	22	8	1
Grov kvinnofrihetskränkning (4 a)	78	14	9	19	8	2	7	2	2	21	6	49	13	8
5 kap. <i>Årekränkning</i>	18	1	4	3	-	1	1	-	-	5	2	2	1	-
6 kap. <i>Sexualbrott²</i>	262	30	41	40	23	15	27	6	8	118	25	107	34	36
därav Valdtäkt (1)	53	8	4	7	7	1	3	1	1	20	4	20	9	4
Grov valdtäkt (1)	10	-	2	1	-	3	-	-	1	3	-	2	4	-
7 kap. <i>Brott mot familj</i>	3	1	-	-	-	1	-	-	1	3	-	2	-	-
8-12 kap. Brott mot förmögenhet	8 760	1 074	976	1 674	844	607	710	233	440	4 832	928	5 082	890	981
8 kap. <i>Tillgreppsbrott</i>	7 040	833	684	1 236	620	469	497	178	342	3 947	741	3 868	670	703
därav Stöld (1)	1 902	213	212	349	191	130	181	41	109	1 275	189	1 134	204	241
Grov stöld (4)	225	22	29	42	25	19	25	2	12	192	37	156	30	25
Snatteri (2)	4 334	545	349	727	340	287	250	121	192	2 116	445	2 147	397	347
Rån (5)	318	28	30	28	13	8	4	-	6	124	22	138	10	29
Grovt rån (6)	22	1	3	3	-	-	3	3	1	8	-	9	1	1
Tillgrepp av fortskaffningsmedel (7)	190	18	40	61	45	18	23	11	16	168	37	236	21	43
9 kap. <i>Bedrägeri och annan oredlighet</i>	590	64	114	182	84	39	95	26	43	389	71	549	85	90
därav Bedrägeri (1)	178	23	56	90	36	17	43	11	25	146	30	198	41	36
Grovt bedrägeri (3)	92	10	9	10	13	2	4	1	1	33	4	57	10	10
Bedrägligt beteende (2)	46	5	3	6	3	4	9	4	-	17	3	60	10	1
Häleri, häleriförseelse (6, 7)	261	25	42	72	32	14	37	10	17	185	34	204	22	34
10 kap. <i>Förskingring och annan trolöshet</i>	228	25	26	53	27	7	23	7	5	116	24	165	24	30
11 kap. <i>Brott mot borgenärer m.m.</i>	180	21	31	24	42	28	44	4	8	83	23	83	22	29

**Tabell 4.14 (forts.)
Personer lagförda för brott¹ efter huvudbrott och län m.m., år 2005**

Huvudbrott	Län											Örebro		
	Stock- holms	Upp- sala	Söder- man- lands	Öster- göt- lands	Jönkö- pings	Krono- bergs	Kalmar	Got- lands	Blekinge	Skåne	Hallands		Västra Göta- lands	Värmlands
(siffror inom parentes avser paragrafnummer)														
12 kap. Skadegörelsebrott	722	131	121	179	71	64	51	18	42	297	69	417	89	129
13–15 kap. Brotts mot allmänheten	582	114	95	86	38	43	53	14	15	176	43	362	78	64
13 kap. Allmänfarliga brott	31	11	6	7	7	8	11	-	5	27	5	63	14	10
därav Mordbrand, grov mordbrand (1, 2)	10	5	4	2	6	3	5	-	3	9	4	25	8	4
14 kap. Förfalskningsbrott	252	23	34	30	15	10	15	5	6	91	13	166	25	28
15 kap. Mened, falskt åtal m.m.	299	80	55	49	16	25	27	9	4	58	25	133	39	26
16–20 kap. Brotts mot staten	1 175	147	150	222	91	65	102	31	65	364	86	499	121	170
16 kap. Brotts mot allmän ordning	79	20	37	24	11	13	4	7	14	42	13	41	14	15
17 kap. Brotts mot allmän verksamhet	1 066	126	112	197	80	52	98	24	51	321	72	455	107	155
därav Våld eller hot mot tjänsteman (1)	742	88	80	142	59	35	76	15	31	226	48	342	72	95
18 kap. Högmålsbrott	-	-	-	-	-	-	-	-	-	-	-	-	-	-
19 kap. Brotts mot rikets säkerhet	-	-	-	-	-	-	-	-	-	-	-	-	-	-
20 kap. Tjänstefel m.m.	30	1	1	1	-	-	-	-	-	1	1	3	-	-
Brotts mot trafikbrottslagen	5 613	887	792	980	780	407	588	232	497	3 586	703	4 108	1 032	772
därav Rattfylleri (4)	1 278	195	151	222	183	104	103	64	171	683	151	856	212	136
Rattfylleri under påverkan av narkotika (4)	44	13	9	15	11	7	10	1	4	64	7	82	9	23
Grovt rattfylleri (4 a)	1 008	181	146	189	169	87	144	65	115	609	171	824	221	146
Smitning från olycksplats (5)	71	20	15	42	9	8	16	4	15	76	20	75	23	19
Olovlig körning (3)	3 086	427	447	461	383	185	280	94	169	2 049	323	2 054	525	406
Brotts mot narkotikastrafflagen	3 386	544	317	558	224	134	189	57	141	1 921	173	1 797	231	565
Narkotikabrott (1)	755	82	72	89	37	25	46	5	29	380	40	360	61	60
Ringa narkotikabrott (2)	2 528	444	242	453	183	106	140	52	111	1 505	127	1 355	160	494
Grovt narkotikabrott (3)	103	18	3	16	4	3	3	-	1	36	6	82	10	11
Vårdslöshet med narkotika (3 a)	-	-	-	-	-	-	-	-	-	-	-	-	-	-
Brotts mot miljöbalken m.m.	7	8	26	14	6	21	8	10	4	15	7	14	12	41
Brotts mot övriga specialstraff- rättsliga författningar	5 024	951	1 046	1 368	500	336	374	139	380	3 835	572	3 828	583	922
därav Lag om straff för smuggling	77	10	21	20	1	11	7	1	11	353	15	68	11	14
därav Grov smuggling (5)	6	-	2	-	-	5	-	-	3	13	-	1	-	-
Grov narkotikasmyggning (6)	18	-	5	2	-	-	1	-	1	60	3	14	1	-
Grovt tullbrott (10)	-	2	-	-	-	-	-	-	-	1	-	-	-	-

**Tabell 4.14 (forts.)
Personer lagförda för brott¹ efter huvudbrott och län m.m., år 2005**

Huvudbrott	Län													
	Stock- holms	Upp- sala	Söder- man- lands	Öster- göt- lands	Jönkö- pings	Krono- bergs	Kalmar	Got- lands	Blekinge	Skåne	Hallands	Västra Göta- lands	Värmlands	Örebro
Skattebrottslag	143	16	12	44	11	20	20	7	7	48	20	83	12	16
Lag om förbud betr. knivar m.m.	565	58	68	77	37	17	23	9	21	182	26	258	41	43
Lag om besöksförbud	24	4	7	10	2	4	2	3	4	17	5	23	4	5
Utlänningslag	178	23	5	-	-	3	1	-	1	52	12	53	4	14
Alkohollag	122	27	21	40	15	9	17	12	5	68	8	64	23	40
Lag om totalförsvarsplikt	43	4	10	10	1	-	-	1	3	2	1	13	13	10
Vapenlag/förordning	190	20	26	22	12	19	13	4	13	71	20	101	26	22
Vägtrafikungörelser/Trafikförordning	2 180	571	569	855	241	151	188	54	162	1 868	296	1 817	243	581
Insidertrafflag	1	-	-	-	-	-	-	-	-	-	-	-	-	-
Lag om vägtrafikregister	142	15	33	35	24	9	11	2	9	134	7	200	32	26
Lag om straff för terroristbrott	-	-	-	-	-	-	-	-	-	-	-	-	-	-
Övriga författningar	1 359	203	274	255	156	93	92	46	144	1 040	162	1 148	174	151

¹ Bruttoredovisning.

² Redovisningen avser brott såväl mot den nya sexualbrottslagstiftningen, som trädde i kraft den 1 april 2005, som mot tidigare gällande lagstiftning.

Tabell 4.14 (forts.)
Personer lagförda för brott¹ efter huvudbrott och län m.m., år 2005

Huvudbrott (siffror inom parentes avser paragrafnummer)	Län			Tullverks			Hela landet			
	Väst- man- lands	Dalarna	Gävle- borgs	Väster- norr- lands	Jämt- lands	Väster- bottens		Norr- bottens	Tullverks och riks- åklagare	Eko- brotts- myndig- het
SAMTLIGA BROTT	3 613	2 524	3 300	1 748	1 753	2 804	3 594	1 139	574	115 402
Brott mot brottsbalken	1 504	1 344	1 725	755	981	1 238	1 549	47	500	52 731
3--7 kap. Brott mot person	428	371	470	158	301	285	420	20	-	12 459
3 kap. <i>Brott mot liv och hälsa</i>	263	253	304	95	190	191	287	2	-	8 389
därav Mord och drap (1, 2)	4	9	2	1	3	1	5	-	-	146
Misshandel (5)	213	208	274	81	168	170	254	-	-	7 167
Grov misshandel (6)	39	30	20	11	10	11	16	-	-	793
Vållande till annans död (7)	4	-	2	1	5	5	1	1	-	65
4 kap. <i>Brott mot frihet och frid</i>	110	72	139	49	75	67	110	4	-	3 007
därav Grov fridskränkning (4 a)	6	7	2	1	3	-	1	3	-	119
Grov kvinnofridskränkning (4 a)	10	9	10	2	10	12	8	-	-	299
5 kap. <i>Årekränkning</i>	4	1	2	-	1	1	1	-	-	48
6 kap. <i>Sexualbrott²</i>	51	43	24	14	34	26	22	14	-	1 000
därav Våldtäkt (1)	8	9	2	5	8	5	6	-	-	185
Grov våldtäkt (1)	1	2	1	-	-	-	1	-	-	31
7 kap. <i>Brott mot familj</i>	-	2	1	-	1	-	-	-	-	15
8-12 kap. Brott mot förmögenhet	916	785	1 057	469	544	812	953	13	493	34 073
8 kap. <i>Tillgreppsbrott</i>	668	589	794	384	357	649	707	5	-	25 981
därav Stöld (1)	170	174	212	91	141	174	262	-	-	7 595
Grov stöld (4)	50	35	39	6	24	17	25	-	-	1 037
Snatteri (2)	374	320	472	261	146	416	324	5	-	14 915
Rån (5)	27	15	16	7	8	-	9	-	-	840
Grovt rån (6)	9	-	-	-	-	4	1	-	-	69
Tillgrepp av fortskaffningsmedel (7)	28	32	43	16	28	20	44	-	-	1 138
9 kap. <i>Bedrägeri och annan oredlighet</i>	93	81	90	26	66	63	107	4	-	2 951
därav Bedrägeri (1)	39	35	44	12	33	25	47	4	-	1 169
Grovt bedrägeri (3)	8	3	3	-	3	-	2	-	-	275
Bedrägligt beteende (2)	1	-	3	1	2	5	3	-	-	186
Häleri, häleriförseelse (6, 7)	41	39	40	12	28	32	53	-	-	1 234
10 kap. <i>Förskingring och annan trolöshet</i>	24	20	23	13	24	12	23	4	1	904
11 kap. <i>Brott mot botgenärer m.m.</i>	33	35	32	7	35	20	21	-	492	1 297

**Tabell 4.14 (forts.)
Personer lagförda för brott¹ efter huvudbrott och län m.m., år 2005**

Huvudbrott (siffror inom parentes avser paragrafnummer)	Län		Gävle- borgs	Väster- norr- lands	Jämt- lands	Väster- bottens	Norrbottens	Tullverks och riks- åklagare		Eko- brotts- myndig- het	Hela landet
	Väst- man- lands	Dalarna									
12 kap. Skadegörelsebrott	98	60	118	39	62	68	95	-	-	-	2 940
13–15 kap. Brott mot allmänheten	56	63	72	59	44	34	37	3	7	7	2 138
13 kap. Allmänfarliga brott	7	3	11	3	3	6	8	-	-	-	246
därav Mordbrand, grov mordbrand (1, 2)	5	2	2	3	2	4	5	-	-	-	111
14 kap. Förfalskningsbrott	20	27	21	10	6	10	21	3	5	5	836
15 kap. Mened, falskt åtal m.m.	29	33	40	46	35	18	8	-	2	2	1 056
16–20 kap. Brott mot staten	104	125	126	69	92	107	139	11	-	-	4 061
16 kap. Brott mot allmän ordning	14	18	29	14	8	15	18	10	-	-	460
17 kap. Brott mot allmän verksamhet	90	106	96	55	84	91	119	1	-	-	3 558
därav Våld eller hot mot tjänsteman (1)	60	75	65	44	60	57	94	-	-	-	2 506
18 kap. Högmålsbrott	-	-	-	-	-	-	-	-	-	-	-
19 kap. Brott mot rikets säkerhet	-	-	-	-	-	-	-	-	-	-	-
20 kap. Tjänstefel m.m.	-	1	1	-	-	1	2	-	-	-	43
Brott mot trafikbrottslagen	787	640	736	469	435	622	788	6	-	-	25 460
därav Rattfylleri (4)	143	137	157	135	80	166	167	3	-	-	5 497
Rattfylleri under påverkan av narkotika (4)	21	5	8	5	2	6	8	-	-	-	354
Grovt rattfylleri (4 a)	160	190	183	87	194	147	215	-	-	-	5 251
Smiting från olycksplats (5)	9	17	10	9	17	14	20	-	-	-	509
Olovlig körning (3)	423	276	353	224	124	247	353	3	-	-	12 892
Brott mot narkotikastrafflagen	394	158	308	201	93	228	226	16	1	1	11 862
Narkotikabrott (1)	61	31	91	68	17	51	31	1	-	-	2 392
Ringa narkotikabrott (2)	328	118	213	112	76	174	187	15	1	1	9 124
Grovt narkotikabrott (3)	5	9	4	21	-	3	8	-	-	-	346
Vårdslöshet med narkotika (3 a)	-	-	-	-	-	-	-	-	-	-	-
Brott mot miljöbalken m.m.	8	11	11	4	21	1	49	76	-	-	374
Brott mot övriga specialstraffrättsliga författningar	920	371	520	319	223	715	982	994	73	73	24 975
därav Lagen om straff för smuggling	13	10	4	1	2	9	3	741	-	-	1 403
därav Grov smuggling (5)	-	-	-	-	-	-	-	-	-	-	30
Grov narkotikasmyggning (6)	-	-	1	-	-	-	-	-	-	-	106
Grovt tullbrott (10)	1	-	-	-	-	-	-	-	-	-	4

Tabell 4.14 (forts.)
Personer lagförda för brott¹ efter huvudbrott och län m.m., år 2005

Huvudbrott (siffror inom parentes avser paragrafnummer)	Län		Gävle- borgs	Väster- norr- lands	Jämt- lands	Väster- bottens	Norr- bottens	Tullverks och riks- åklagare	Eko- brotts- myndig- het	Hela landet
	Väst- man- lands	Dalarna								
Skattebrottslag	8	17	28	4	16	1	23	-	68	624
Lag om förbud betr. knivar m.m.	62	40	28	13	15	15	29	1	-	1 628
Lag om besöksförbud	2	2	6	-	2	1	5	-	-	132
Utlämningslag	13	-	2	4	-	7	9	2	-	383
Alkohollag	30	17	26	10	9	38	60	1	-	662
Lag om totalförsvarspplikt	12	2	-	1	2	5	2	-	-	135
Vapenlag/förordningen	18	20	18	7	9	15	9	7	-	662
Vägtrafikungörelse/Trafikförordning	528	128	199	131	49	413	384	8	-	11 616
Insiderstrafflag	-	-	-	-	-	-	-	-	-	1
Lag om vägtrafikregister	19	19	26	18	5	30	41	1	-	838
Lag om straff för terroristbrott	-	-	-	-	-	-	-	-	-	-
Övriga författningar	215	116	183	130	114	181	417	233	5	6 891

¹ Bruttoredovisning.

² Redovisningen avser brott såväl mot den nya sexualbrottslagstiftningen, som trädde i kraft den 1 april 2005, som mot tidigare gällande lagstiftning.

Tabell 4.15

Personer lagförda för brott¹ efter huvudbrott och antal lagföringar under de senaste tio åren, år 2005

Persons found guilty of criminal offences, by principal offence and number of adjudications in the past ten years, 2005

Anm. % avser procent av radens total.

	Lagföringar under de senaste tio åren (1995–2004)										Totalt	
	0		1–2		3–4		5–9		10–			
	Antal	%	Antal	%	Antal	%	Antal	%	Antal	%		
Huvudbrott (siffror inom parentes avser paragrafnummer)												
SAMTLIGA BROTT	50 754	44	27 336	24	11 083	10	12 193	11	14 036	12	115 402	
Brott mot brottsbalken	24 982	47	12 109	23	4 917	9	5 370	10	5 353	10	52 731	
3–7 kap. Brott mot person	5 871	47	3 525	28	1 304	10	1 120	9	639	5	12 459	
3 kap. <i>Brott mot liv och hälsa</i>	3 989	48	2 367	28	856	10	767	9	410	5	8 389	
därav Mord och dråp (1, 2)	45	31	41	28	16	11	30	21	14	10	146	
Misshandel (5)	3 523	49	2 063	29	710	10	594	8	277	4	7 167	
Grov misshandel (6)	234	30	196	25	119	15	135	17	109	14	793	
Vållande till annans död (7)	48	74	10	15	3	5	3	5	1	2	65	
4 kap. <i>Brott mot frihet och frid</i>	1 296	43	870	29	341	11	294	10	206	7	3 007	
därav Grov fridsränkning (4 a)	63	53	35	29	10	8	9	8	2	2	119	
Grov kvinnofridsränkning (4 a)	104	35	97	32	32	11	44	15	22	7	299	
5 kap. <i>Ärekränkning</i>	30	63	14	29	-	-	2	4	2	4	48	
6 kap. <i>Sexualbrott²</i>	543	54	273	27	106	11	57	6	21	2	1 000	
därav Våldtäkt (1)	79	43	47	25	36	19	16	9	7	4	185	
Grov våldtäkt (1)	19	61	7	23	3	10	1	3	1	3	31	
7 kap. <i>Brott mot familj</i>	13	87	1	7	1	7	-	-	-	-	15	
8–12 kap. Brott mot förmögenhet	16 174	47	7 140	21	2 960	9	3 628	11	4 171	12	34 073	
8 kap. <i>Tillgrepsbrott</i>	12 358	48	5 014	19	2 182	8	2 922	11	3 505	13	25 981	
därav Stöld (1)	3 148	41	1 454	19	693	9	977	13	1 323	17	7 595	
Grov stöld (4)	333	32	208	20	131	13	156	15	209	20	1 037	
Snatteri (2)	8 011	54	2 782	19	1 088	7	1 440	10	1 594	11	14 915	
Rån (5)	280	33	215	26	120	14	141	17	84	10	840	
Grovt rån (6)	11	16	19	28	12	17	13	19	14	20	69	
Tillgrepp av fortskaffningsmedel (7)	341	30	257	23	115	10	170	15	255	22	1 138	
9 kap. <i>Bedrägeri och annan oredlighet</i>	1 143	39	746	25	325	11	371	13	366	12	2 951	
därav Bedrägeri (1)	549	47	331	28	96	8	111	9	82	7	1 169	
Grovt bedrägeri (3)	107	39	77	28	31	11	39	14	21	8	275	

**Tabell 4.15 (forts.)
Personer lagförda för brott¹ efter huvudbrott och antal lagföringar under de senaste tio åren, år 2005**

Huvudbrott	Lagföringar under de senaste tio åren (1995–2004)										
	0		1–2		3–4		5–9		10–		Totalt
	Antal	%	Antal	%	Antal	%	Antal	%	Antal	%	
(siffror inom parentes avser paragrafnummer)											
Bedrägligt beteende (2)	96	52	48	26	19	10	11	6	12	6	186
Häleri, häleriförseelse (6, 7)	373	30	271	22	167	13	195	16	243	19	1 249
10 kap. Förskingring och annan trolöshet	472	52	185	20	60	7	52	6	135	15	904
11 kap. Brott mot borgenärer m.m.	761	59	396	31	96	7	34	3	10	1	1 297
12 kap. Skadegörelsebrott	1 440	49	799	27	297	10	249	8	155	5	2 940
13–15 kap. Brott mot allmänheten	1 452	68	361	17	88	4	109	5	128	6	2 138
13 kap. Allmänfarliga brott	136	55	71	29	13	5	18	7	8	3	246
därav Mordbrand, grov mordbrand (1, 2)	47	42	42	38	9	8	10	9	3	3	111
14 kap. Förfalskningsbrott	474	57	155	19	50	6	63	8	94	11	836
15 kap. Mened, falskt åtal m.m.	842	80	135	13	25	2	28	3	26	2	1 056
16–20 kap. Brott mot staten	1 485	37	1 083	27	565	14	513	13	415	10	4 061
16 kap. Brott mot allmän ordning	249	54	125	27	48	10	32	7	6	1	460
17 kap. Brott mot allmän verksamhet	1 197	34	954	27	517	15	481	14	409	11	3 558
därav Våld eller hot mot tjänsteman (1)	803	32	633	25	366	15	371	15	333	13	2 506
18 kap. Högmålsbrott	-	-	-	-	-	-	-	-	-	-	-
19 kap. Brott mot rikets säkerhet	-	-	-	-	-	-	-	-	-	-	-
20 kap. Tjänstefel m.m.	39	91	4	9	-	-	-	-	-	-	43
Brott mot trafikbrottslagen	10 835	43	5 715	22	2 159	8	2 692	11	4 059	16	25 460
därav Rattfylleri (4)	3 701	67	1 312	24	279	5	158	3	47	1	5 497
Rattfylleri under påverkan av narkotika (4)	77	22	125	35	64	18	58	16	30	8	354
Grovt rattfylleri (4 a)	2 606	50	1 589	30	431	8	375	7	270	5	5 251
Smitning från olycksplats (5)	349	69	106	21	27	5	19	4	8	2	509
Olovlig körning (3)	3 491	27	2 395	19	1 319	10	2 043	16	3 644	28	12 892

**Tabell 4.15 (forts.)
Personer lagförda för brott¹ efter huvudbrott och antal lagföringar under de senaste tio åren, år 2005**

Huvudbrott (siffror inom parentes avser paragrafnummer)	Lagföringar under de senaste tio åren (1995–2004)										
	0		1–2		3–4		5–9		10–		Totalt
	Antal	%	Antal	%	Antal	%	Antal	%	Antal	%	
Brott mot narkotikastrafflagen	2 508	21	3 139	26	1 808	15	2 259	19	2 148	18	11 862
Narkotikabrott (1)	316	13	470	20	337	14	520	22	749	31	2 392
Ringa narkotikabrott (2)	2 097	23	2 572	28	1 422	16	1 681	18	1 352	15	9 124
Grovt narkotikabrott (3)	95	27	97	28	49	14	58	17	47	14	346
Vårdslöshet med narkotika (3 a)	-	-	-	-	-	-	-	-	-	-	-
Brott mot miljöbalken m.m.	252	67	89	24	19	5	8	2	6	2	374
Brott mot övriga specialstraff- rättsliga författningar	12 177	49	6 284	25	2 180	9	1 864	7	2 470	10	24 975
därav Lag om straff för smuggling	997	71	213	15	92	7	75	5	26	2	1 403
därav Grov smuggling (5)	14	47	11	37	4	13	1	3	-	-	30
Grov narkotikasmyggling (6)	87	82	14	13	3	3	1	1	1	1	106
Grovt tullbrott (10)	2	50	2	50	-	-	-	-	-	-	4
Skattebrottslag	343	55	197	32	50	8	28	4	6	1	624
Lag om förbud betr. knivar m.m.	452	28	385	24	193	12	269	17	329	20	1 628
Lag om besöksförbud	34	26	42	32	20	15	25	19	11	8	132
Utlänningslag	314	82	42	11	17	4	6	2	4	1	383
Alkohollag	286	43	221	33	72	11	52	8	31	5	662
Lag om totalförsvarsplikt	77	57	40	30	15	11	3	2	-	-	135
Vapenlag/förordning	269	41	162	24	71	11	82	12	78	12	662
Vägtrafikungörelse/trafikförordning	6 373	55	3 322	29	980	8	571	5	370	3	11 616
Insiderstrafflag	1	100	-	-	-	-	-	-	-	-	1
Lag om Vägtrafikregister	198	24	157	19	84	10	125	15	274	33	838
Lag om straff för terroristbrott	1	100	-	-	-	-	-	-	-	-	-
Övriga författningar	2 832	41	1 503	22	586	9	628	9	1 341	19	6 891

¹ Bruttoredovisning.

² Redovisningen avser brott såväl mot den nya sexualbrottslagstiftningen, som trädde i kraft den 1 april 2005, som mot tidigare gällande lagstiftning.

Tabell 4.16

Personer lagförda för brott¹ efter huvudpåföljd m.m. och antal lagföringar under de senaste tio åren, år 2005

Persons found guilty of criminal offences, by principal sanction etc. and number of adjudications in the past ten years, 2005
Anm. % avser procent av radens total.

	Lagföringar under de senaste tio åren (1995–2004)										Totalt	
	0	1–2		3–4		5–9		10–				
	Antal	%	Antal	%	Antal	%	Antal	%	Antal	%	Antal	%
Huvudpåföljd m.m.												
	50 754	44	27 336	24	11 083	10	12 193	11	14 036	12	115 402	
Samtliga domar, strafförelägganden och åtalsunderlåtelse	23 051	39	15 754	26	6 713	11	7 184	12	6 963	12	59 665	
Domar	3 725	24	2 954	19	1 746	11	2 618	17	4 292	28	15 335	
Fängelse	36	28	54	42	34	26	6	5	-	-	130	
Sluten ungdomsvård	85	28	90	30	40	13	55	18	33	11	303	
Rättspsykiatrisk vård	63	29	67	31	30	14	36	17	19	9	215	
därav med utskriftsprövning												
Skyddstillsyn	1 424	23	1 903	31	1 006	16	1 091	18	800	13	6 224	
därav med fängelse	37	18	78	37	37	18	34	16	25	12	211	
med kontraktsvård	287	26	310	28	128	11	195	18	194	17	1 114	
med samhällstjänst	280	28	341	34	169	17	149	15	61	6	1 000	
Villkorlig dom	5 751	60	2 831	29	676	7	319	3	67	1	9 644	
därav med samhällstjänst	1 866	56	1 117	33	241	7	102	3	18	1	3 344	
Överlämnande till vård inom socialtjänsten	1 944	67	806	28	126	4	30	1	1	0	2 907	
därav med ungdomstjänst	344	58	210	35	33	6	5	1	-	-	592	
Överlämnande till vård enligt LVM	-	-	1	7	2	14	8	57	3	21	14	
Böter	10 012	43	6 777	29	2 758	12	2 540	11	1 241	5	23 328	
34 kap. 1 § 1 p. BrB tillämpad	53	3	333	19	323	18	517	30	526	30	1 752	
därav avseende fängelse	11	3	39	9	58	13	124	29	203	47	435	
avseende sluten ungdomsvård	2	18	4	36	5	45	-	-	-	-	11	
avseende skyddstillsyn	26	2	254	21	251	20	380	31	323	26	1 234	
avseende villkorlig dom	14	19	36	50	9	13	13	18	-	-	72	
30 kap. 6 § BrB tillämpad	3	75	-	-	1	25	-	-	-	-	4	
29 kap. 6 § BrB tillämpad	18	75	5	21	1	4	-	-	-	-	24	
Strafförelägganden	23 685	60	9 437	24	2 876	7	2 294	6	1 195	3	39 487	
därav villkorlig dom	1 113	71	359	23	82	5	18	1	5	0	1 577	
Åtalsunderlåtelse	4 018	25	2 145	13	1 494	9	2 715	17	5 878	36	16 250	
därav enligt												
17 § LUL	1 980	95	99	5	8	0	3	0	-	-	2 090	
9 § LUL	-	-	1	50	1	50	-	-	-	-	2	
20 kap. 7 § 1 st. 1 p. RB	622	59	205	19	76	7	84	8	70	7	1 057	
20 kap. 7 § 1 st. 2 p. RB	10	77	2	15	-	-	-	-	1	8	13	
20 kap. 7 § 1 st. 3 p. RB	1 306	10	1 791	14	1 375	11	2 593	20	5 768	45	12 833	
20 kap. 7 § 1 st. 4 p. RB	49	44	33	29	14	13	11	10	5	4	112	
20 kap. 7 § 2 st. RB	51	36	14	10	20	14	24	17	34	24	143	
46 § LVM	-	-	-	-	-	-	-	-	-	-	-	

¹ Bruttoredovisning.

Tabell 4.17
Personer¹ bötfällda genom strafföreläggande eller dom efter huvudbrott samt böternas art och storlek, år 2005
 Persons fined by prosecutor or by court, by principal offence and the nature and size of the fines, 2005

	Huvudbrott												
	Samtliga bötfällda	Böternas art och storlek						Penningböter, sammanlagd bötesumma					Normerade böter
		Dagsböter						Kronor					
(siffror inom parentes avser paragrafnummer)	Antal dagsböter	35-44	45-64	65-99	100-200	Summa	0-500	501-750	751-1000	1001-5000	Summa		
SAMTLIGA BROTT	68 597²	15 345	10 524	12 547	6 511	6 142	3 335	3 289	2 794	7 917	17 335	17	
Brott mot brottsbalken	27 670	7 266	4 826	6 437	3 330	2 760	2 499	32	256	104	2 891	-	
3-7 kap. Brott mot person	4 615	583	734	1 651	930	4 438	28	8	119	20	175	-	
3 kap. <i>Brott mot liv och hälsa</i>	2 711	295	444	1 021	591	2 685	7	1	13	3	24	-	
därav Mord och dråp (1,2)	-	-	-	-	-	-	-	-	-	-	-	-	
Barndråp (3)	-	-	-	-	-	-	-	-	-	-	-	-	
Misshandel (5)	2 478	277	410	930	529	2 452	7	1	13	3	24	-	
Grov misshandel (6)	16	3	-	2	7	16	-	-	-	-	-	-	
4 kap. Brott mot frihet och frid	1 497	267	240	478	258	1 142	19	7	101	12	139	-	
därav Grov fridskränkning (4 a)	14	5	2	5	2	14	-	-	-	-	-	-	
Grov kvinnofridskränkning (4 a)	-	-	-	-	-	-	-	-	-	-	-	-	
5 kap. Årekränkning	41	10	11	6	1	29	2	-	5	5	12	-	
6 kap. Sexualbrott⁴	361	11	39	145	79	361	-	-	-	-	-	-	
Våldtäkt (1)	-	-	-	-	-	-	-	-	-	-	-	-	
Grov våldtäkt (1)	-	-	-	-	-	-	-	-	-	-	-	-	
7 kap. Brott mot familj	5	-	-	1	1	3	-	-	-	-	-	-	
8-12 kap. Brott mot förmögenhet	19 813	6 031	3 384	3 930	1 955	1 917	2 270	20	100	66	2 456	-	
8 kap. Tillgreppsbrott	14 671	5 215	2 125	2 380	1 236	12 285	2 235	15	58	7	2 315	-	
därav Stöld (1)	2 782	504	634	1 011	354	2 708	5	-	-	-	5	-	
Grov stöld (4)	122	2	6	27	26	122	-	-	-	-	-	-	
Snatteri (2)	11 220	4 560	1 390	1 173	798	8 936	2 224	15	41	4	2 284	-	
Rån (5)	21	1	-	6	4	21	-	-	-	-	-	-	
Grov rån (6)	-	-	-	-	-	-	-	-	-	-	-	-	
Tillgrepp av fortskaffningsmedel (7)	230	25	35	99	40	228	-	-	-	-	-	-	
9 kap. Bedrägeri och annan oredlighet	1 366	209	258	511	205	1 315	22	-	1	1	24	-	
därav Bedrägeri (1)	617	87	135	258	78	593	-	-	-	-	-	-	
Bedrägligt beteende (2)	182	57	26	39	24	165	15	-	1	1	17	-	
Grovt bedrägeri (3)	55	2	2	14	11	53	-	-	-	-	-	-	
Häleri, häleriförseelse (6,7)	504	63	95	196	89	496	7	-	-	-	7	-	

**Tabell 4.17 (forts.)
Personer¹ bötfällda genom straffreläggande eller dom efter huvudbrott samt böternas art och storlek, år 2005**

Huvudbrott (siffror inom parentes avser paragrafnummer)	Böternas art och storlek												
	Samtliga bötfällda	Dagsböter Antal dagsböter					Penningböter, sammanlagd bötessumma Kronor					Normerade böter	
		-34	35-44	45-64	65-99	100-200	Summa	0- 500	501- 750	751- 1000	1001- 5000		Summa
10 kap. Förskingring och annan trolöshet	447	91	89	148	59	43	430	-	1	-	1	2	-
11 kap. Brott mot borgenärer m.m.	1 010	64	460	286	115	57	982	-	-	-	1	1	-
12 kap. Skadegörelsebrott	2 319	452	452	605	340	356	2 205	13	4	41	56	114	-
13-15 kap. Brott mot allmänheten	1 353	466	335	321	95	73	1 290	7	1	27	12	47	-
13 kap. Allmänfarliga brott	98	29	18	22	12	2	83	-	1	2	12	15	-
därav Mordbrand, grov mordbrand (1, 2)	1	-	1	-	-	-	1	-	-	-	-	-	-
14 kap. Förfälskningsbrott	445	76	108	168	41	42	435	-	-	-	-	-	-
15 kap. Mened, falskt åtal m.m.	810	361	209	131	42	29	772	7	-	25	-	32	-
16-20 kap. Brott mot staten	1 889	186	373	535	350	231	1 675	194	3	10	6	213	-
16 kap. Brott mot allmän ordning	370	16	24	61	34	34	169	189	3	5	4	201	-
17 kap. Brott mot allmän verksamhet	1 479	160	338	470	306	192	1 466	5	-	5	2	12	-
därav Våld eller hot mot tjänsteman (1)	847	35	101	304	246	154	840	2	-	3	1	6	-
18 kap. Högmålsbrott	-	-	-	-	-	-	-	-	-	-	-	-	-
19 kap. Brott mot rikets säkerhet	-	-	-	-	-	-	-	-	-	-	-	-	-
20 kap. Tjänstefel m.m.	40	10	11	4	10	5	40	-	-	-	-	-	-
Brott mot trafikbrottslagen	15 615	4 041	3 923	3 141	1 897	2 260	15 262	6	4	273	69	352	-
därav Rattfylleri (4)	5 398	200	2 330	900	808	1 159	5 397	-	-	-	1	1	-
Rattfylleri under påverkan av narkotika (4)	291	6	29	131	72	53	291	-	-	-	-	-	-
Grovt rattfylleri (4 a)	242	9	15	57	72	88	241	-	-	-	-	-	-
Smitning från olycksplats (5)	475	31	320	91	23	9	474	-	-	-	1	1	-
Olovlig körning (3)	8 428	3 575	803	1 856	901	945	8 080	5	4	273	66	348	-
Brott mot narkotikastrafflagen	6 791	3 031	828	1 506	734	686	6 785	4	1	-	1	6	-
därav Narkotikabrott (1)	114	9	12	42	16	35	114	-	-	-	-	-	-
Ringa narkotikabrott (2)	6 677	3 022	816	1 464	718	651	6 671	4	1	-	1	6	-
Grovt narkotikabrott (3)	-	-	-	-	-	-	-	-	-	-	-	-	-
Vårdslöshet med narkotika (3 a)	-	-	-	-	-	-	-	-	-	-	-	-	-
Brott mot miljöbalken m.m.	363	128	106	67	25	6	332	10	1	13	7	31	-

**Tabell 4.17 (forts.)
Personer¹ bötfällda genom straffföreläggande eller dom efter huvudbrott samt böternas art och storlek, år 2005**

Huvudbrott	Samtliga bötfällda		Böternas art och storlek						Penningböter, sammanlagd bötesumma				Normerade böter
	Dagsböter	Antal dagsböter	Antal dagsböter						Kronor				
			35-44	45-64	65-99	100-200	Summa	0-500	501-750	751-1000	1001-5000	Summa	
	18 158	879	841	1 396	525	430	4 071	816	3 251	2 252	7 736	14 055	17
däruv Lag om straff för smuggling	918	143	118	169	91	120	641	38	56	66	115	275	-
Grov smuggling (5)	-	-	-	-	-	-	-	-	-	-	-	-	-
Grov narkotikasmyggling (6)	10	1	-	-	1	7	9	-	-	-	-	-	-
Grovt tullbrott (10)	-	-	-	-	-	-	-	-	-	-	-	-	-
Skattebrottslag	209	8	52	70	42	33	205	-	-	-	-	-	-
Lag om förbud betr. knivar m.m.	1 204	135	186	567	95	49	1 032	4	-	8	160	172	-
Lag om besöksförbud	53	3	5	16	15	14	53	-	-	-	-	-	-
Utlänningslag	290	53	67	152	11	5	288	-	-	1	-	1	-
Alkohollag	494	93	61	163	85	77	479	3	1	2	2	7	-
Lag om totalförsvarspålit	92	2	1	12	5	1	21	69	1	-	1	71	-
Vapenlag/förordning	383	83	155	71	43	19	371	5	-	-	7	12	-
Vägtrafikungörelse/trafikförordning	10 392	-	1	-	-	-	1	423	2 189	1 469	6 310	10 391	-
Insidertrafflag	1	-	-	-	-	1	1	-	-	-	-	-	-
Lag om vägtrafikregister	249	-	-	-	-	-	-	3	4	197	45	249	-
Lag om straff för terroristbrott	-	-	-	-	-	-	-	-	-	-	-	-	-
Övriga författningar	3 873	359	195	176	138	111	979	271	1 001	509	1 096	2 877	-

¹ Bruttoredovisning.

² Inklusive 175 personer med okänd bötesart.

³ Inklusive en person med okänt antal dagsböter.

⁴ Redovisningen avser brott såväl mot den nya sexualbrottslagstiftningen, som trädde i kraft den 1 april 2005, som mot tidigare gällande lagstiftning.

Tabell 4.18

Antal lagförda brott, efter lagföringstyp och den lagförde personens kön m.m. år 2005

Number of criminal offences, by type of adjunction and gender etc., 2005

Brottslagrum	Lagföringstyp och kön						Summa						
	Atalsunderfåtelse			Straffrelägganden			Domar			Därav Huvudbrott			
	Totalt		därav	Totalt		därav	Totalt		därav	Totalt		därav	
	Kvinnor	Ungdomar	Kvinnor	Ungdomar	Kvinnor	Ungdomar	Kvinnor	Ungdomar	Kvinnor	Ungdomar	Kvinnor	Ungdomar	
SAMTLIGA BROTT	22 998	4 002	4 836	11 013	9 512	18 102	23 213	213 118	31 616	39 062	115 402	20 162	23 876
Brott mot brottsbalken	6 917	2 238	2 970	4 657	5 813	10 748	16 563	94 171	18 799	24 190	52 648	12 883	15 434
3-7 kap. Brott mot person	547	111	218	258	145	1 847	5 444	24 064	2 103	5 920	12 376	1 300	3 476
<i>3 kap. Brott mot liv och hälsa</i>	142	36	71	91	365	1 121	3 666	12 762	1 233	3 828	8 389	942	2 654
Mord	-	-	-	-	-	108	13	108	18	13	97	14	7
Dråp	1	-	1	-	-	48	9	49	4	10	49	4	10
Barnadråp	-	-	-	-	-	-	-	-	-	-	-	-	-
Misshandel	135	34	69	86	314	992	3 276	11 285	1 095	3 431	7 167	825	2 325
Grov misshandel	-	-	-	-	-	934	322	934	62	322	793	56	274
Vållande till annans död	3	1	-	-	3	67	6	73	12	6	65	11	3
Vållande till kroppsskada	-	-	-	-	-	-	-	-	-	-	-	-	-
eller sjukdom	1	-	-	2	34	32	27	235	38	29	171	29	22
Framkallande av fara för annan	2	1	1	3	6	50	13	58	4	17	27	3	13
Arbetsmiljöbrott	-	-	-	-	8	12	-	20	-	-	20	-	-
<i>4 kap. Brott mot frihet och frid</i>	368	72	139	155	382	656	1 538	9 430	795	1 832	3 007	325	675
Människorov	-	-	-	-	-	40	6	40	3	6	21	-	-
Människohandel	-	-	-	-	-	9	32	154	9	33	84	5	17
Olaga frihetsberövande	1	-	1	-	-	153	9	153	9	9	84	5	17
Försättande i nödläge	-	-	-	-	-	-	-	-	-	-	-	-	-
Olaga tvång	1	-	1	1	3	169	48	173	9	50	40	4	5
Grov friidskränkning	-	-	-	5	12	201	16	213	22	21	119	16	12
Grov kvinnofridskränkning	-	-	-	-	-	519	10	519	-	10	299	-	5
Olaga hot	97	17	38	22	69	5 146	921	5 312	356	981	1 278	117	269
Hemfridsbrottolaga intrång	158	19	51	71	146	816	186	1 120	114	308	402	47	20
Oifredande	107	36	44	54	142	1 595	311	1 844	271	409	730	128	205
Brytande av post- eller telehemlighet	3	-	3	-	1	5	2	9	1	5	-	-	-
Intrång i förvar	-	-	-	-	-	3	-	3	-	-	1	-	-
Olovlig avlyssning	-	-	-	-	1	1	-	2	1	-	2	1	-

**Tabell 4.18 (forts.)
Antal lagförda brott, efter lagföringstyp och den lagförde personens kön m.m. år 2005**

Brottslagrum	Lagföringstyp och kön						Summa					
	Åtalsunderfåtelse			Straffrelägganden			Domar			Därav Huvudbrott		
	Totalt		därav	Totalt		därav	Totalt		därav	Totalt		därav
	Kvinnor	Ungdomar	Kvinnor	Ungdomar	Kvinnor	Ungdomar	Kvinnor	Ungdomar	Kvinnor	Ungdomar	Kvinnor	Ungdomar
Föberedelse till olovlig avlyssning/föberedelse till brytande av post- eller telehemlighet	-	-	1	1	-	-	1	-	2	1	1	-
Dataintrång	1	-	7	4	2	6	22	4	30	8	23	6
5 kap. Årekränkning	15	3	9	2	5	57	207	42	231	47	48	11
Förtal	2	1	2	-	2	6	20	3	24	4	11	-
Grovt förtal	-	-	1	1	1	3	10	2	11	3	4	1
Förolämpning	13	2	6	1	2	48	177	37	196	40	35	10
6 kap. Sexualbrott ¹	21	-	66	-	7	183	1 532	15	1 619	15	917	13
Våldtäkt	-	-	-	-	-	39	289	-	289	-	185	-
Grovt våldtäkt	-	-	-	-	-	4	48	-	48	-	31	-
Sexuellt tvång	-	-	-	-	-	1	14	-	14	-	4	-
Grovt sexuellt tvång	-	-	-	-	-	-	8	-	8	-	1	-
Sexuellt utnyttjande av person i beroendeställning ²	-	-	-	-	-	1	38	-	38	-	20	-
Grovt sexuellt utnyttjande av person i beroendeställning ³	-	-	-	-	-	-	9	-	9	-	2	-
Våldtäkt mot barn ⁴	2	-	1	-	-	47	265	5	268	5	158	4
Grovt våldtäkt mot barn ⁵	-	-	-	-	-	15	109	-	109	-	72	-
Sexuellt utnyttjande av barn	-	-	-	-	-	5	9	-	9	-	4	-
Sexuellt övergrepp mot barn	-	-	-	-	-	1	16	-	16	-	6	-
Grovt sexuellt övergrepp mot barn	-	-	-	-	-	-	3	-	3	-	-	-
Samlag med syskon ⁶	-	-	-	-	-	1	5	-	5	-	1	-
Samlag med avkomling ⁶	-	-	-	-	-	-	1	-	1	-	-	-
Utnyttjande av barn för sexuell posering	-	-	-	-	-	-	1	-	1	-	1	-
Grovt utnyttjande av barn för sexuell posering	-	-	-	-	-	-	8	-	8	-	-	-
Köp av sexuell handling ⁷	-	-	-	-	-	-	652	2	652	2	392	2
Sexuellt ofredande ⁸	19	-	58	-	7	68	729	2	729	2	46	-
Köp av sexuell tjänst	-	-	7	-	-	-	13	-	13	-	11	-
Koppleri ⁹	-	-	-	-	-	-	17	3	17	3	12	3
Grovt koppleri ⁹	-	-	-	-	-	1	34	5	34	5	17	4

**Tabell 4.18 (forts.)
Antal lagförda brott, efter lagföreläggningstyp och den lagförde personens kön m.m. år 2005**

Brottslagrum	Lagföreläggningstyp och kön				Summa					
	Atalsunderlättelse		Strafförelägganden		Domar		Därav Huvudbrott			
	därav Kvinnor	därav Ungdomar	Totalt	därav Kvinnor	därav Ungdomar	Totalt	därav Kvinnor	därav Ungdomar		
7 kap. <i>Brott mot familj</i>	1	-	-	-	21	13	-	15	9	-
Tvegitte	1	-	-	-	-	-	-	1	-	-
Olovligt partnerskap	-	-	-	-	-	-	-	-	-	-
Förvanskande av familjeställning	-	-	-	-	-	-	-	-	-	-
Egenmäktighet med barn	-	-	-	-	21	13	-	14	9	-
8–12 kap. Brott mot förmögenhet	5 869	1 985	2 582	12 018	41 528	7 665	9 442	59 415	14 762	10 248
8 kap. <i>Tillgreppsbrott</i>	4 994	1 834	2 205	9 437	28 177	5 689	6 735	42 608	12 156	8 903
Stöld	686	207	405	650	12 775	2 494	3 276	14 111	2 959	7 595
Snatteri	4 059	1 599	1 656	8 613	9 222	2 758	912	21 894	8 700	14 915
Grov stöld	3	-	3	3	1 605	150	543	1 611	151	1 037
Rån	3	-	1	-	1 238	57	757	1 241	57	840
Grovt rån	-	-	-	-	87	10	21	87	10	69
Tillgrepp av fortskaffningsmedel	122	4	82	23	2 614	130	1 051	2 759	135	1 138
Egenmäktigt förfarande	116	24	58	122	555	84	174	793	137	319
Självtukt	1	-	-	-	5	-	-	6	-	4
Olovlig kraftavledning	4	-	-	26	76	6	1	106	7	64
Okänt brott mot 8 kap.	-	-	-	-	-	-	-	-	-	-
9 kap. <i>Bedrägeri och annan oredlighet</i>	303	69	112	498	6 371	1 234	858	7 172	1 499	2 951
Bedrägeri	177	52	43	313	2 357	702	273	2 847	897	1 169
Bedrägligt beteende	-	-	-	113	431	77	36	544	116	186
Grovt bedrägeri	9	-	3	8	659	127	34	676	129	275
Utpressning	-	-	-	2	188	5	54	190	5	68
Ocker	-	-	-	-	5	-	4	5	-	2
Håleri	73	11	35	22	2 095	221	339	2 190	234	984
Penninghåleri	-	-	-	-	19	2	-	19	2	15
Håleriförseelse	44	6	31	38	607	97	118	689	113	250
Penninghåleriförseelse	-	-	-	-	-	-	-	-	-	-
Oredligt förfarande	-	-	-	2	7	3	-	9	3	2
Svindleri	-	-	-	-	3	-	-	3	-	1
Ockerpantning	-	-	-	-	-	-	-	-	-	-
Okänt brott mot 9 kap.	-	-	-	-	-	-	-	-	-	-

**Tabell 4.18 (forts.)
Antal lagförda brott, efter lagföringstyp och den lagförde personens kön m.m. år 2005**

Brottslagrum	Lagföringstyp och kön						Summa								
	Atalsunderlåtelse			Straffrelägganden			Domar			Därav Huvudbrott					
	Totalt		därav	Totalt		därav	Totalt		därav	Totalt		därav			
	Kvinnor	Ungdomar	Kvinnor	Ungdomar	Kvinnor	Ungdomar	Kvinnor	Ungdomar	Kvinnor	Ungdomar	Kvinnor	Ungdomar			
<i>10 kap. Försäkning och annan trolöshet</i>	137	26	66	206	107	59	1 839	376	430	2 182	509	555	904	271	278
Försäkning	3	1	1	95	69	3	236	122	14	334	192	18	200	109	13
Undandräkt	-	-	-	4	2	-	10	-	-	14	2	-	7	2	-
Grov försäkning	10	-	-	3	1	-	72	28	-	85	29	-	63	25	-
Olovligt förfogande	23	5	13	41	16	25	275	44	62	339	65	100	170	40	61
Trolöshet mot huvudman	-	-	-	9	6	-	27	17	-	36	23	-	24	15	-
Behörighetsmissbruk	1	1	-	3	2	-	19	8	-	23	11	-	4	2	-
Olovligt brukande	82	14	46	29	4	19	1 166	152	348	1 277	170	413	406	71	195
Fyndföreelse	18	5	6	22	7	12	34	5	6	74	17	24	30	7	9
<i>11 kap. Brott mot borgenärer m.m</i>	20	1	-	696	85	-	1 237	81	-	1 953	167	-	1 297	139	-
Oredlighet mot borgenärer	-	-	-	1	1	-	21	-	-	22	1	-	8	1	-
Grov oredlighet mot borgenärer	-	-	-	1	-	-	29	3	-	30	3	-	19	1	-
Värdslöshet mot borgenärer	-	-	-	-	-	-	2	-	-	2	-	-	1	-	-
Mannamån mot borgenärer	-	-	-	-	-	-	3	-	-	3	-	-	2	-	-
Bokföringsbrott	20	1	-	694	84	-	1 182	78	-	1 896	163	-	1 267	137	-
<i>12 kap. Skadegörelsebrott</i>	415	55	199	1 181	91	645	3 904	285	1 419	5 500	431	2 263	2 940	249	1 359
Skadegörelse	370	48	174	1 122	85	609	3 680	258	1 311	5 172	391	2 094	2 754	227	1 248
Averkan	35	7	17	59	6	36	109	9	34	203	22	87	111	15	59
Grov skadegörelse	10	-	8	-	-	-	114	18	74	124	18	82	75	7	52
Tagande av olovlig väg	-	-	-	-	-	-	1	-	-	1	-	-	-	-	-
13-15 kap. Brott mot allmänheten	267	113	125	957	516	727	1 986	454	306	3 210	1 083	1 158	2 138	822	1 005
<i>13 kap. Allmänfarliga brott</i>	21	7	10	52	11	6	240	51	71	313	69	87	246	47	64
Mordbrand	-	-	-	-	-	-	131	39	45	131	39	45	94	20	27
Grov mordbrand	-	-	-	-	-	-	19	1	7	19	1	7	17	1	7
Allmänfarlig ödeläggelse	-	-	-	-	-	-	8	-	-	8	-	-	6	-	-
Sabotage	-	-	-	-	-	-	9	1	6	9	1	6	6	1	4
Grov sabotage	-	-	-	-	-	-	-	-	-	-	-	-	-	-	-
Kepning/sjö- eller luftfartssabotage	-	-	-	-	-	-	1	-	-	1	-	-	1	-	-
Flygplatsabotage	-	-	-	-	-	-	-	-	-	-	-	-	-	-	-

**Tabell 4.18 (forts.)
 Antal lagförda brott, efter lagföringstyp och den lagförde personens kön m.m. år 2005**

Brottslagrum	Lagföringstyp och kön						Summa								
	Atalsunderlåtelse			Straffrelägganden			Domar			Dårav Huvudbrott					
	Totalt		dårav	Totalt		dårav	Totalt		dårav	Totalt		dårav			
	Kvinnor	Ungdomar	Kvinnor	Ungdomar	Totalt	Kvinnor	Ungdomar	Kvinnor	Ungdomar	Totalt	Kvinnor	Ungdomar			
Allmänfarlig vårdslöshet	21	7	10	52	11	6	72	10	13	145	28	29	122	25	26
Spridande av gift eller smitta	-	-	-	-	-	-	-	-	-	-	-	-	-	-	-
Förgöring	-	-	-	-	-	-	-	-	-	-	-	-	-	-	-
Miljöbrott	-	-	-	-	-	-	-	-	-	-	-	-	-	-	-
Vårdslöshet med gift eller smittämne/vällande till miljöförstöring	-	-	-	-	-	-	-	-	-	-	-	-	-	-	-
Underlåtenhet att avvärra allmänfara	-	-	-	-	-	-	-	-	-	-	-	-	-	-	-
14 kap. Förfalskningsbrott	115	29	14	176	72	55	1 286	292	101	1 577	393	170	836	222	116
Urkundsförfalskning	46	19	11	104	56	28	627	215	44	777	290	83	366	149	61
Förvanskning av urkund	3	-	-	11	3	4	17	7	1	31	10	5	27	10	5
Grov urkundsförfalskning	-	-	-	-	-	-	15	-	-	15	-	-	2	-	-
Undertryckande av urkund	-	-	-	1	1	-	4	-	-	5	1	-	2	1	-
Signaturförfalskning	-	-	-	-	-	-	-	-	-	-	-	-	-	-	-
Penningförfalskning	2	1	-	5	3	4	5	-	-	12	4	4	8	2	2
Olovlig befattning med falska pengar	2	-	1	3	-	2	5	-	1	10	-	4	6	-	3
Märkesförfalskning	59	8	2	26	1	4	220	17	17	305	26	23	177	16	10
Förfalskning av fast märke	-	-	-	1	-	-	-	-	-	1	-	-	1	-	-
Brukande av förfalskning	3	1	-	25	8	13	393	53	38	421	62	51	247	44	35
Olaga spridande av efterbildning	-	-	-	-	-	-	-	-	-	-	-	-	-	-	-
15 kap. Mened, falskt åtal m.m.	131	77	101	729	433	666	460	111	134	1 320	621	901	1 056	553	825
Mened	-	-	-	-	-	-	62	8	17	62	8	17	50	6	17
Osann partsutsaga	-	-	-	-	-	-	1	1	-	1	1	-	1	1	-
Ovarsam utsaga	-	-	-	-	-	-	-	-	-	-	-	-	-	-	-
Falskt samt obefogat åtal	-	-	-	-	-	-	-	-	-	-	-	-	-	-	-
Falsk angivelse/obefogad angivelse	-	-	-	-	-	-	5	3	-	5	3	-	3	2	-

**Tabell 4.18 (forts.)
Antal lagförda brott, efter lagföringstyp och den lagförde personens kön m.m. år 2005**

Brottslagrum	Lagföringstyp och kön													
	Atalsunderlåtelse					Straffrelägganden								
	Totalt		därav		Totalt		därav		Totalt					
	Kvinnor	Ungdomar	Kvinnor	Ungdomar	Kvinnor	Ungdomar	Kvinnor	Ungdomar	Kvinnor	Ungdomar				
Falsk tillvitelse/ vårslös tillvitelse	25	7	3	6	2	3	46	39	240	55	45	100	29	22
Bevisföranskning	-	-	-	-	-	-	1	-	1	1	-	1	1	-
Underlåtenhet att avvärja rättsfel	-	-	-	-	-	-	-	-	-	-	-	-	-	-
Osann försäkran/ vårslös försäkran	1	-	-	5	2	-	-	-	6	2	-	6	2	-
Osant intygande/ brukande av osann urkund	3	1	-	9	1	3	36	2	48	5	5	16	2	4
Missbruk av urkund	102	69	98	709	428	660	146	76	957	546	834	879	510	782
Förnekande av underskrift	-	-	-	-	-	-	-	-	-	-	-	-	-	-
16-20 kap. Brott mot staten	234	29	45	431	40	100	6 817	782	7 482	851	1 516	4 061	513	786
<i>16 kap. Brott mot allmän ordning</i>	33	6	7	201	12	35	377	88	611	47	130	460	36	87
Upplopp	-	-	-	-	-	-	-	-	-	-	-	-	-	-
Vårslamt upplopp	-	-	-	-	-	-	17	9	17	1	9	17	1	9
Ohörsamhet mot ordningsmakten	-	-	-	1	-	1	1	1	2	-	2	1	-	1
Störande av förrättning eller av allmän sammankomst	-	-	-	-	-	-	4	1	4	1	-	3	1	-
Uppvigling	-	-	-	-	-	-	-	-	-	-	-	-	-	-
Myteri	-	-	-	-	-	-	-	-	-	-	-	-	-	-
Hets mot folkgrupp	2	-	2	2	-	-	66	4	70	4	34	39	2	17
Olaga diskriminering	-	-	-	-	-	-	3	1	3	1	-	2	-	-
Brott mot griffefrid	-	-	-	-	-	-	21	18	21	-	18	3	-	3
Barnpornografibrott	1	-	-	27	-	3	77	3	105	-	3	72	-	2
Olaga våldsskildring	-	-	-	-	-	-	-	-	-	-	-	-	-	-
Otillåten utlåmning av film eller videogram	-	-	-	-	-	-	-	-	-	-	-	-	-	-
Otillåtet förfarande med pornografisk bild	-	-	-	-	-	-	-	-	-	-	-	-	-	-
Föredande av ungdom	-	-	-	-	-	-	-	-	-	-	-	-	-	-
Djurplågeri	3	2	-	9	2	-	61	15	73	19	-	55	15	-
Dobbleri	-	-	-	-	-	-	2	-	2	-	-	2	-	-
Grovt dobbleri	-	-	-	-	-	-	-	-	-	-	-	-	-	-

**Tabell 4.18 (forts.)
Antal lagförda brott, efter lagföringstyp och den lagförde personens kön m.m. år 2005**

Brottslagrum	Lagföringstyp och kön						Summa								
	Atalsunderlåtelse			Straffrelägganden			Domar			Dårav Huvudbrott					
	dårav		Totalt	dårav		Totalt	dårav		Totalt	dårav		Totalt			
	Kvinnor	Ungdomar		Kvinnor	Ungdomar		Kvinnor	Ungdomar		Kvinnor	Ungdomar				
Falskt larm/ missbruk av larmanordning	3	1	2	21	5	8	41	4	16	65	10	26	43	8	19
Förargelseväckande beteende	24	3	3	141	5	26	84	3	9	249	11	38	223	9	36
<i>17 kap. Brott mot allmän verksamhet</i>	201	23	38	229	27	65	6 354	744	1 283	6 784	794	1 386	3 558	469	699
Våld eller hot mot tjänsteman	78	13	17	39	6	4	3 583	458	666	3 700	477	687	2 506	356	450
Förgripelse mot tjänsteman	5	1	2	13	1	5	205	53	38	223	55	45	58	15	14
Våldsamt motstånd	110	8	15	166	16	53	1 794	171	325	2 070	195	393	581	55	120
Våld/hot/förgripelse mot biträdande tjänsteman	1	-	-	2	-	1	23	4	3	26	4	4	6	-	1
Bestickning	-	-	-	1	1	-	12	2	3	13	3	3	8	2	1
Ottillbörligt verkande vid röstning/ tagande av otillbörlig belöning vid röstning	-	-	-	-	-	-	-	-	-	-	-	-	-	-	-
Brott mot rösthemlighet	-	-	-	-	-	-	-	-	-	-	-	-	-	-	-
Övergrip i rättssak	4	1	2	-	-	-	644	46	228	648	47	230	336	31	118
Skyddande av brottsling	-	-	-	-	-	-	15	2	4	15	2	4	12	2	3
Främjande av flykt	1	-	1	1	-	1	50	7	12	52	7	14	29	5	5
Överträdelse av myndighets bud/ hindrande av förrättning	1	-	-	6	3	-	16	1	-	23	4	-	17	3	-
Föregivande av allmän ställning	1	-	1	1	-	1	12	-	4	14	-	6	5	-	1
<i>18 kap. Högmålsbrott</i>	-	-	-	-	-	-	-	-	-	-	-	-	-	-	-
Uppror	-	-	-	-	-	-	-	-	-	-	-	-	-	-	-
Förgripelse mot Konungen	-	-	-	-	-	-	-	-	-	-	-	-	-	-	-
Våpnat hot mot laglig ordning	-	-	-	-	-	-	-	-	-	-	-	-	-	-	-
Olovlig kärverksamhet	-	-	-	-	-	-	-	-	-	-	-	-	-	-	-
Brott mot medborgerlig frihet	-	-	-	-	-	-	-	-	-	-	-	-	-	-	-
Svikande av försvarsplikt	-	-	-	-	-	-	-	-	-	-	-	-	-	-	-
<i>19 kap. Brott mot rikets säkerhet</i>	-	-	-	-	-	-	-	-	-	-	-	-	-	-	-
Högföräderi	-	-	-	-	-	-	-	-	-	-	-	-	-	-	-
Krigsanstiftan	-	-	-	-	-	-	-	-	-	-	-	-	-	-	-
Trolöshet vid förhandling med främmande makt	-	-	-	-	-	-	-	-	-	-	-	-	-	-	-
Egenmäktighet vid förhandling med främmande makt	-	-	-	-	-	-	-	-	-	-	-	-	-	-	-

**Tabell 4.18 (forts.)
Antal lagförda brott, efter lagföringstyp och den lagförde personens kön m.m. år 2005**

Brottslagrum	Lagföringstyp och kön						Summa					
	Atalsunderfåtelse			Straffrelägganden			Domar			Därav Huvudbrott		
	Totalt		därav	Totalt		därav	Totalt		därav	Totalt		därav
	Kvinnor	Ungdomar	Kvinnor	Ungdomar	Kvinnor	Ungdomar	Kvinnor	Ungdomar	Kvinnor	Ungdomar	Kvinnor	Ungdomar
Spioneri	-	-	-	-	-	-	-	-	-	-	-	-
Grovt spioneri	-	-	-	-	-	-	-	-	-	-	-	-
Obehörig befattning med hemlig uppgift	-	-	-	-	-	-	-	-	-	-	-	-
Grov obehörig befattning med hemlig uppgift	-	-	-	-	-	-	-	-	-	-	-	-
Vårdslöshet med hemlig uppgift	-	-	-	-	-	-	-	-	-	-	-	-
Olovlig	-	-	-	-	-	-	-	-	-	-	-	-
underrättelseverksamhet	-	-	-	-	-	-	-	-	-	-	-	-
Olovlig värning	-	-	-	-	-	-	-	-	-	-	-	-
Tagande av utländskt understöd	-	-	-	-	-	-	-	-	-	-	-	-
20 kap. Tjänstefel m.m.	-	-	1	1	1	1	86	9	87	10	43	8
Tjänstefel	-	-	1	1	1	21	2	22	3	15	2	-
Mutbrott	-	-	-	-	-	60	5	60	5	24	4	-
Brott mot tystnadsplikt	-	-	-	-	-	5	2	5	2	4	2	-
Brott mot övriga författningar	16 081	1 764	1 866	31 680	3 699	6 356	71 186	7 354	118 947	12 817	62 754	8 442
Brott mot trafikbrottslagen	4 050	455	286	12 079	1 267	2 623	31 793	3 264	47 922	4 986	25 460	3 485
Vårdslöshet i trafik	114	15	13	534	79	104	977	86	1 625	180	944	142
Hinder i trafik	6	-	1	-	-	-	4	-	10	-	7	2
Olovlig körning	3 264	372	232	6 295	607	1 970	18 370	1 919	27 929	2 898	12 892	2 339
Rattfylleri	151	10	12	4 641	469	471	2 431	198	7 223	677	5 497	566
Rattfylleri under påverkan av narkotika	417	55	11	339	42	36	3 403	416	4 159	513	354	29
Grovt rattfylleri	37	-	1	2	-	2	6 132	572	6 171	572	5 251	319
Smitning från olycksplats	55	2	14	268	70	40	476	73	799	145	509	86
Okänt brott mot TBL	6	1	2	-	-	-	-	-	6	1	6	2
Brott mot narkotikastrafflagen	3 549	513	671	5 305	931	1 567	20 393	2 683	29 247	4 127	11 862	2 433
Narkotikabrott	128	11	21	2	-	-	3 291	413	3 421	424	2 392	209
Ringa narkotikabrott	3 421	502	650	5 303	931	1 567	16 583	2 239	25 307	3 672	9 124	2 193
Grovt narkotikabrott	-	-	-	-	-	-	519	31	519	31	346	25
Vårdslöshet med narkotika	-	-	-	-	-	-	-	-	-	-	-	-
Okänt brott mot NSL	-	-	-	-	-	-	-	-	-	-	-	-

Tabell 4.18 (forts.)
 Antal lagförda brott, efter lagföringstyp och den lagförde personens kön m.m. år 2005

Brottslagrum	Lagföringstyp och kön						Summa							
	Atalsunderlåtelse			Straffrelägganden			Domar			Dåraiv Huvudbrott				
	Totalt		dåraiv	Totalt		dåraiv	Totalt		dåraiv	Totalt		dåraiv		
	Kvinnor	Ungdomar	Kvinnor	Ungdomar	Kvinnor	Ungdomar	Kvinnor	Ungdomar	Kvinnor	Ungdomar	Kvinnor	Ungdomar		
Brott mot skattebrottslagen	32	-	175	24	-	1 435	77	-	1 642	101	-	624	38	-
Skattebrott	8	-	46	5	-	451	30	-	505	35	-	248	17	-
Skatteförfäelse	-	-	-	-	-	15	-	-	15	-	-	3	-	-
Grovt skattebrott	-	-	-	-	-	398	18	-	398	18	-	242	12	-
Vårdslös skatteuppgift	1	-	18	1	-	37	4	-	56	5	-	36	4	-
Skatteavdragsbrott	-	-	1	-	-	2	-	-	3	-	-	1	-	-
Skatteredovisningsbrott	8	-	7	-	-	29	1	-	44	1	-	14	-	-
Vårdslös skatteredovisning	-	-	2	1	-	2	-	-	4	1	-	3	1	-
Vårdslös uppörsredovisning	-	-	-	-	-	-	-	-	-	-	-	-	-	-
Försvårande av skattekontroll	15	-	101	17	-	501	24	-	617	41	-	77	4	-
Brott mot miljöbalken m.m.	9	3	279	37	10	141	12	6	429	52	16	374	48	14
Brott mot övriga specialstraffrättsliga förfättningar	8 441	793	13 842	1 440	2 156	17 424	1 318	1 509	39 707	3 551	4 574	24 434	2 418	2 510
Lag om straff för smuggling	16	2	818	110	190	881	76	66	1 715	188	258	1 403	157	241
Smuggling	7	1	212	20	50	315	20	11	534	41	62	393	28	61
Ringa smuggling	1	-	132	13	92	6	1	1	139	14	93	133	13	92
Grov smuggling	-	-	-	-	-	65	12	2	65	12	2	30	4	1
Narkotikasmuggling	5	1	1	-	-	233	23	36	239	24	36	191	21	27
Ringa narkotikasmuggling	1	-	268	24	44	11	2	2	280	26	44	272	24	44
Grov narkotikasmuggling	-	-	-	-	-	156	15	13	156	15	13	106	11	8
Olovlig in-/utförelse	1	-	7	2	-	16	1	3	16	3	1	14	3	1
Tullbrott	-	-	48	10	-	10	-	-	58	10	-	57	10	-
Ringa tullbrott	-	-	135	38	3	5	-	-	140	38	3	137	38	3
Grovt tullbrott	-	-	-	-	-	4	-	-	4	-	-	4	-	-
Vårdslös tullredovisning	-	-	1	1	-	1	-	-	2	1	-	2	1	-
Olovlig befättning med smuggelgods	1	-	14	2	1	49	2	3	64	4	4	49	4	4
Grov olovlig befättning med smuggelgods	-	-	-	-	-	18	-	-	18	-	-	15	-	-
Övriga brott	-	-	-	-	-	-	-	-	-	-	-	-	-	-

**Tabell 4.18 (forts.)
Antal lagförda brott, efter lagföringstyp och den lagförde personens kön m.m. år 2005**

Brottslagrum	Lagföringstyp och kön						Summa								
	Atalsunderfåtelse			Straffrelägganden			Domar			Dömda					
	därav		Totalt	därav		Totalt	därav		Totalt	därav		Totalt			
	Kvinnor	Ungdomar		Kvinnor	Ungdomar		Kvinnor	Ungdomar		Kvinnor	Ungdomar				
Okänt brott mot lagen om straff för smuggling	-	-	-	-	-	-	-	-	-	-	-	-	-		
Lag om förbud mot vissa dopningsmedel	45	-	4	105	5	12	416	7	52	566	12	68	195	7	23
Arbetsmiljölagen/förordning	3	-	-	64	5	-	17	1	-	84	6	-	77	6	-
Fiskelagen/förordning	21	1	-	56	2	2	89	-	4	166	3	6	138	3	5
Alkohollagen	30	2	6	238	39	59	814	61	70	1 082	102	135	662	80	110
Lag om totalförsvarsplikt	11	-	10	50	-	43	93	-	68	154	-	121	135	-	104
Jaktlag/förordning	2	1	-	47	8	2	39	-	2	88	9	4	72	9	3
Insiderstrafflag	-	-	-	-	-	-	7	-	-	7	-	-	1	-	-
Utlänningslag	23	15	1	236	132	14	195	38	12	454	185	27	383	181	23
Vapenlag/förordning	128	12	25	261	60	91	1 475	123	195	1 864	195	311	662	95	152
Lag om förbud betr. knivar m.m.	446	39	63	847	55	332	3 993	259	530	5 286	353	925	1 628	100	447
Lag om besöksförbud	69	2	-	15	2	-	663	52	13	747	56	13	132	18	3
Data lag/personuppgifts lag	-	-	-	-	-	-	1	-	1	1	-	1	1	-	1
Vägtrafikungörelse/trafikförordning	1 849	167	250	7 143	651	719	5 529	415	292	14 521	1 233	1 261	11 615	1 000	790
Fordonskungörelse	51	7	2	94	11	7	13	1	-	158	19	9	82	12	6
Lag om vägtrafikregister	-	-	-	3	-	-	2	-	-	5	-	-	3	-	-
Förordning om vägtrafikregister	165	15	33	172	8	59	105	3	11	442	26	103	254	12	48
Lag om förbud mot köp av sexuella tjänster	-	-	-	41	-	-	83	-	-	124	-	-	83	-	-
Fordonslag	730	85	44	2	-	-	1	-	1	733	85	45	442	44	34
Fordonsförordning	1 993	197	123	761	93	99	942	96	46	3 696	386	268	2 150	226	154
Lag om straff för terroristbrott	-	-	-	-	-	-	2	-	-	2	-	-	-	-	-
Övriga författningar	2 859	248	346	2 889	259	527	2 064	186	146	7 812	693	1 019	4 316	468	366

¹ Redovisningen avser brott såväl mot den nya sexualbrottslagstiftningen, som trädde i kraft den 1 april 2005, som mot tidigare gällande lagstiftning.

² Inklusive sexuellt utnyttjande (3 \$).

³ Inklusive grovt sexuellt utnyttjande (3 \$).

⁴ Inklusive sexuellt utnyttjande av underårig (4 \$).

⁵ Inklusive grovt sexuellt utnyttjande av underårig (4 \$).

⁶ Inklusive sexuellt umgänge med avkomling respektive med syskon (6 \$).

⁷ Inklusive förförelse av ungdom (10 \$).

⁸ Inklusive sexuellt ofredande (7 \$).

⁹ Inklusive koppleri (8 \$) och grovt koppleri (9 \$).

Tabell 4.19

Personer som godkänt ett föreläggande om ordningsbot¹ efter kön, ålder och typ av överträdelse, år 2005

Persons assenting to summary fines imposed by the police, by sex, age and type of offence, 2005

Överträdelseyp	Ålder, år						Totalt	dåraav kvinnor		
	15-17	18-20	21-24	25-29	30-39	40-49			50-59	60-
Samtliga godkända ordningsbotsförelägganden	4 364	15 391	25 702	29 606	68 075	62 066	45 146	28 088	278 463 ²	50 748
Dåraav avseende (netto per rad) ³										
Fortkörning på 20-50 väg <=15 km	49	947	1 717	2 346	6 914	6 879	5 678	4 605	29 135	7 847
Fortkörning på 20-50 väg 16-30 km	23	1 269	2 278	2 880	7 286	6 842	5 132	3 344	29 056	6 469
Fortkörning på 20-50 väg 31-40 km	3	141	225	241	510	347	244	120	1 831	283
Fortkörning på 70-110 väg <= 15 km	5	629	1 497	2 285	6 504	6 401	5 627	3 536	26 485	5 388
Fortkörning på 70-110 väg 16-30 km	6	1 869	4 247	6 312	15 711	13 635	10 202	5 141	57 124	9 325
Fortkörning på 70-110 väg 31-50 km	3	489	1 077	1 271	2 624	1 879	1 085	462	8 893	1 075
Ej använt bilbälte, förare	46	2 139	3 828	4 234	9 665	9 685	7 135	4 994	41 726	6 316
Ej använt bilbälte, passagerare	381	943	1 048	751	1 160	932	587	394	6 198	1 988
Ej använt bilbälte, minderårig	10	64	124	173	532	419	167	65	1 554	404
Ej använt hjälm, mc och moped	1 022	236	117	98	139	176	82	39	1 913	334
Ej stannat vid övergångsställe	1	16	30	26	60	63	60	65	321	88
Fört fordon mot rött ljus, cykel och moped	40	60	181	195	239	135	98	36	984	343
Fört fordon mot rött ljus, annat fordon	13	47	94	105	198	174	125	131	887	180
Fört fordon i förbjuden färdriktning	19	50	106	75	88	56	40	22	456	130
Otillåten fordonstrafik, motorfordon	55	554	662	641	1 197	951	581	306	4 947	828
Fört fordon trots körförbud	-	-	-	-	-	-	-	-	-	-
Ej medfört körkort	17	157	219	184	302	242	168	103	1 392	218
Fordonskatt ej betald	23	209	431	521	1 244	1 185	622	263	4 499	794
Fört avställt fordon	17	272	468	422	776	630	299	155	3 039	324
Fört fordon utan registreringsskylt	119	399	688	505	624	390	203	76	3 005	225
Last ej förankrad	-	-	3	3	6	4	7	2	25	-
Dubbade däck otillåten tid, alla fordon	5	37	88	83	203	175	107	52	750	149
Profildjup otillräckligt, alla fordon	5	219	251	189	323	286	179	104	1 557	186
Överskridit spärrlinje, spärrområde	1	74	181	224	489	469	294	142	1 874	187
Ej iakttagit stoppliktt, cykel/moped	31	9	16	17	6	13	4	3	99	39
Ej iakttagit stoppliktt, annat fordon	17	88	177	238	618	643	418	357	2 556	508
Paräkning, cykel/moped	614	153	123	52	61	29	29	14	1 080	323
Ingen belysning, strålkastare saknas, cykel	198	323	613	409	289	129	98	48	2 109	744
Totalt antal överträdelser	4 608	16 291	27 153	31 321	72 172	65 781	47 827	29 819	295 005 ⁴	53 734

¹ Ordningsbotsföreläggande utfärdat av tulljämsteman redovisas inte.

² Inkl. 25 förelägganden där uppgift om den förelagde personens ålder saknas.

³ En person kan i en och samma ordningsbot bötfällas för flera överträdelser av samma typ. I tabellen redovisas varje typ av överträdelse endast en gång per bot (nettonedovisning per rad).

⁴ Inklusive 33 förseelser där uppgift om de förelagde personens ålder saknas.

5 Kriminalvård

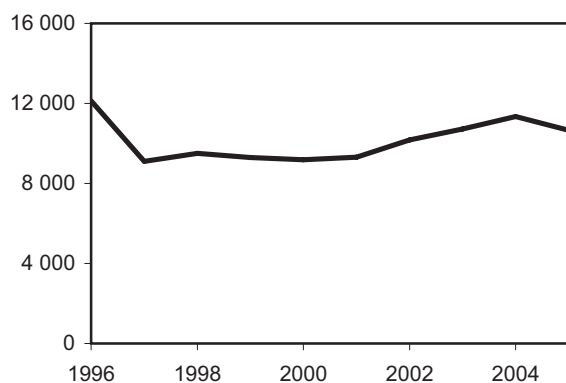
The Prison and Probation Service

Sammanfattning

Personer intagna i anstalt

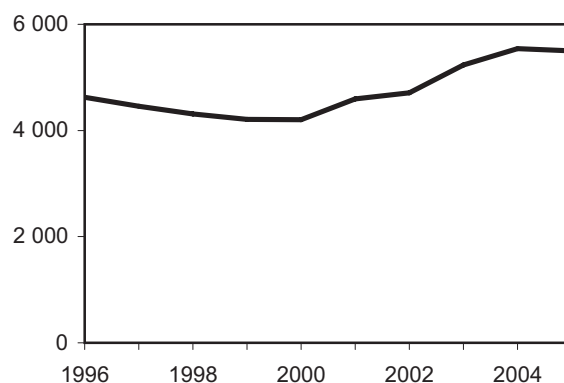
Intagna och beläggning

År 2005 togs knappt 10 700 personer in i anstalt, vilket är en minskning med drygt 680 personer jämfört med år 2004. Från år 1996 till år 1997 minskade antalet intagna med drygt 3 000 personer. Minskningen berodde till stor del på att man år 1997 införde möjligheten till intensivövervakning med elektronisk kontroll, så kallad fotboja. Från och med år 2001 fram till år 2004 ökade antalet personer intagna på kriminalvårdsanstalt något. År 2005 har dock antalet intagna minskat.



Figur 5.1 Antal personer som intagits i kriminalvårdsanstalt, åren 1996–2005.

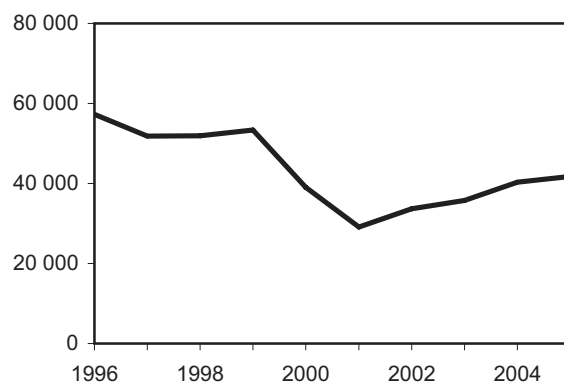
Ser man i stället till beläggningen på fängelserna, det vill säga antalet personer som avtjänar fängelsestraff i anstalt (inklusive antalet intensivövervakningar med elektronisk kontroll) vid ett visst tillfälle, blir bilden något annorlunda. Antalet personer som avtjänade fängelsestraff i anstalt den 1 oktober år 2005 var cirka 5 500 personer. År 1996 var motsvarande siffra drygt 4 600, därefter har antalet successivt minskat under 1990-talets andra hälft, men sedan ökat från och med år 2001. År 2005 var dock antalet intagna personer på samma nivå som föregående år. Utvecklingen av beläggningen på anstalterna styrs huvudsakligen av antalet nyintagna personer, längden på fängelsestraffen och antalet tillgängliga anstaltsplatser.



Figur 5.2 Antal personer som avtjänade fängelsestraff i anstalt (inklusive intensivövervakning med elektronisk kontroll) den 1 oktober, åren 1996–2005.

Permissioner och avvikelser från anstalt

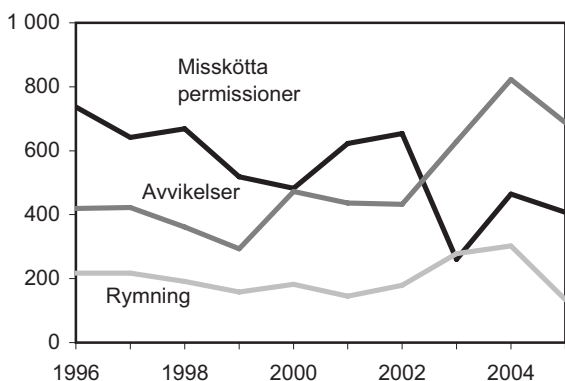
År 2005 beviljades cirka 41 700 permissioner, vilket är en ökning med knappt 4 procent jämfört med föregående år. Antalet beviljade permissioner låg under 1990-talets andra hälft på i genomsnitt cirka 53 600. Mellan åren 1999 och 2001 minskade antalet på grund av att vissa föreskrifter för att bevilja permissioner omarbetades (se avsnittet om statistikens innehåll). Från och med år 2002 har det åter skett en ökning av antalet permissioner, men nivån år 2005 var lägre än under 1990-talets andra hälft.



Figur 5.3 Antal beviljade permissioner från anstalt, åren 1996–2005.

Antalet missköta permissioner uppgick år 2005 till cirka 400, vilket är en minskning med cirka 12 procent jämfört med föregående år. Det innebär att cirka en procent av det totala antalet permissioner missköttes år 2005. Andelen missköta permissioner låg under perioden 1996 till 2000 på cirka 1 procent. Under åren 2001 och 2002 uppgick antalet missköta permissioner till cirka 2 procent. Från år 2003 fram till år 2005 ligger motsvarande värde åter på cirka 1 procent. Cirka 76 procent av de missköta permissionerna år 2005 avser uteblivelse, det vill säga att de intagna inte återvänt till anstalten när tiden för permissionen löpt ut.

År 2005 avvek cirka 690 personer från anstalt, vilket är en minskning med cirka 16 procent jämfört med föregående år. Drygt 19 procent av avvikelserna avsåg rymningar direkt från anstalt. Det är en minskning från år 2004 då närmare 37 procent av avvikelserna avsåg rymningar direkt från anstalt. Minskningen kan delvis förklaras av att kriminalvården år 2005 har vidtagit en rad åtgärder för att undvika rymningar. Övriga avvikelser begicks vid vistelse utanför anstalt. Under 1990-talets andra hälft minskade det totala antalet avvikelser, för att sedan öka under 2000-talet.

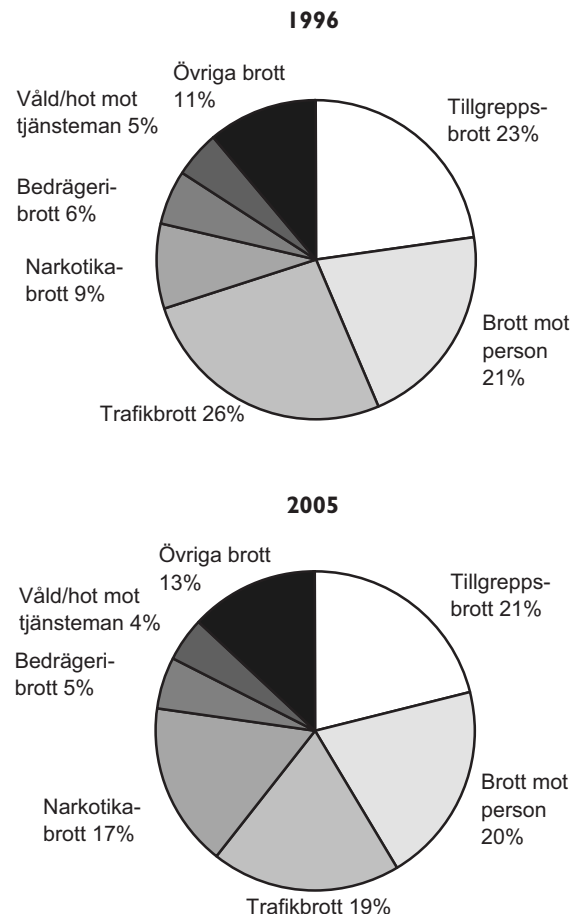


Figur 5.4 Antal missköta permissioner och avvikelser från anstalt samt rymningar därav, åren 1996–2005.

Brottsstruktur

Av dem som togs in i anstalt år 2005 var drygt 40 procent dömda för antingen tillgreppsbrott, 21 procent, eller brott mot person, 20 procent, som huvudbrott. Bland brotten mot person dominerar misshandelsbrotten, nästan 22 procent av dem som tagits in för brott mot person var dömda för misshandel, inklusive grov misshandel, som huvudbrott. Andra vanliga huvudbrott bland dem som intogs i fängelse år 2005, var trafikbrott, 19 procent och narkotikabrott, 17 procent.

Jämfört med år 1996 har andelen intagna som dömts för narkotikabrott ökat från 9 till 17 procent år 2005. Tillgreppsbrotten ligger i stort sett kvar på oförändrad nivå, medan andelen intagna som dömts för trafikbrott har minskat. Detta kan till viss del förklaras av att försöksverksamheten med intensivövervakning med elektronisk kontroll utökades till att gälla i hela landet år 1997.



Figur 5.5 Andel personer dömda till fängelse som tagits in i anstalt, efter huvudbrott, åren 1996 (12 123 intagna personer) och 2005 (10 656 intagna personer).

Ser man till beläggningen i anstalterna vid en viss tidpunkt, i stället för till antalet som togs in under året, blir resultatet något annorlunda. Detta beror på att statistiken över beläggningen vid en viss tidpunkt domineras av personer som dömts till längre fängelsestraff. Det medför till exempel att bland dem som var intagna den 1 oktober år 2005 var andelen som dömts för narkotikabrott större, 24 procent, varav 61 procent för grova narkotikabrott. Andelen personer dömda för narkotikabrott som intagits under hela året var 17 procent. För personer dömda för brott mot trafikbrottslagen var andelen

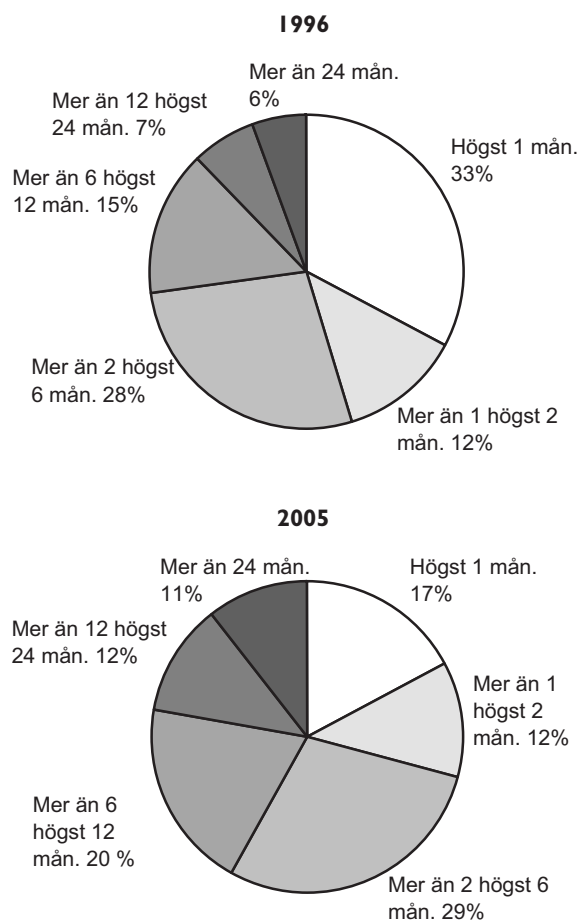
len intagna den 1 oktober år 2005 i stället lägre, 5 procent, jämfört med personer som tagits in under hela året där andelen var 19 procent.

Fängelsetidens längd

Av de totalt drygt 10 600 personer som togs in i anstalt år 2005 var majoriteten, knappt 60 procent, dömda till fängelsestraff på *högst* sex månader. Jämfört med år 1996 har både en antalsmässig och andelsmässig minskning skett (2 660 personer, eller 15 procentenheter) när det gäller antalet dömda till strafftider på högst sex månader. Den största minskningen har skett för intagna som dömts till strafftider på högst en månad. För denna grupp sjönk antalet intagna med cirka 2 150 personer, cirka 16 procentenheter, jämfört med år 1996. En stor del av minskningen beror på införandet av intensivövervakning med elektronisk kontroll. En annan förklaring kan vara möjligheten att kombinera påföljden villkorlig dom med samhällstjänst. Påföljdscombinationen, som infördes år 1999, kan ges som ett alternativ till kortare fängelsestraff. Under senare år har dock andelen nyintagna med strafftider på högst två månader ökat något. Andelen är dock fortfarande lägre än under 1990-talet.

Ser man i stället till intagna personer, som under samma period dömts till fängelsestraff på över sex månader, har både en antalsmässig och andelsmässig ökning skett. Ökningen motsvarar cirka 1 200 personer eller 15 procentenheter, jämfört med år 1996. Den *antalsmässiga* ökningen är som störst bland intagna personer som dömts till fängelsestraff på mer än två år. I denna grupp ökade antalet intagna med 444 personer och cirka 5 procentenheter, jämfört med år 1996.

Bland de intagna vid ett visst tillfälle (beläggningen) fördelar sig strafftiderna något annorlunda, beroende på att beläggningsstatistiken domineras av personer som dömts till längre fängelsestraff. Den 1 oktober år 2005 var 76 procent av de intagna dömda till strafftider på ett år eller längre. Motsvarande andel för intagna under år 2005 var 27 procent.

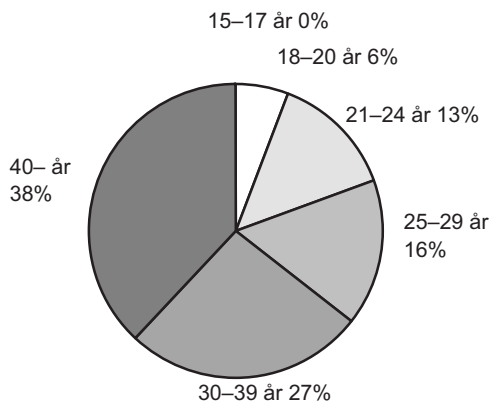


Figur 5.6 Andel personer som tagits in i anstalt, efter strafftidens längd, åren 1996 (12 123 intagna personer) och 2005 (10 656 intagna personer).

Ålder

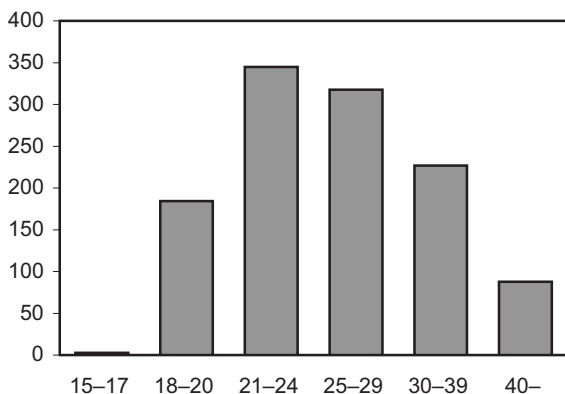
Cirka 38 procent av de personer, som togs in i anstalt år 2005 var 40 år eller äldre. Cirka 27 procent var 30 till 39 år och 29 procent var 21 till 29 år. Antalet intagna ungdomar mellan 15 och 20 år utgjorde endast sex procent av de nyintagna år 2005. Sedan år 1999 döms personer under 18 år till slutna ungdomsvård i stället för fängelse, om det inte finns synnerliga skäl. År 2005 dömdes tio personer under 18 år till fängelse.

Statistiken över beläggningen i anstalterna den 1 oktober 2005 har ungefär samma åldersfördelning som statistiken över antalet personer som togs in på anstalt under året.



Figur 5.7 Andel personer som tagits in i anstalt, efter ålder, år 2005 (10 656 intagna personer).

Ser man till antalet intagna per 100 000 invånare inom respektive åldersgrupp får man en annan åldersfördelning mellan de intagna. Då dominerar åldersgruppen 21 till 29 år. Flest intagna, i relation till antalet personer i åldersgruppen, är i åldern 21 till 24 år. År 2005 togs 329 personer per 100 000 invånare i denna åldersgrupp in. Det kan jämföras med åldersgruppen 40 år och äldre, där antalet intagna var 81 personer per 100 000 invånare.



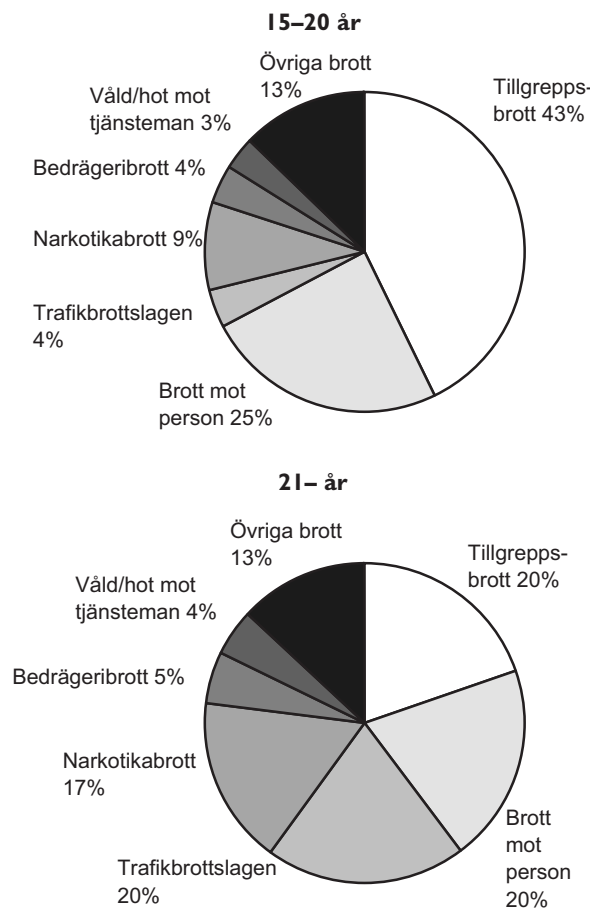
Figur 5.8 Antal personer som tagits in i anstalt, efter ålder per 100 000 invånare i åldersgruppen, år 2005.

Tillgreppsbrott, i första hand stöld och rån, var de vanligaste brotten bland ungdomar i åldern 15 till 20 år, som togs in i anstalt under år 2005. Cirka 43 procent i den åldersgruppen var dömda för tillgreppsbrott och 25 procent var dömda för brott mot person, där majoriteten av brotten utgörs av misshandel. Mer ovanliga brottstyper i denna åldersgrupp var våld mot tjänsteman, bedrägeribrott och trafikbrott.

Även bland de intagna i åldersgruppen 21 år eller äldre var de vanligaste brottstyperna tillgrepp, 20 procent, och brott mot person, 20 procent, år 2005.

Andelarna var dock lägre jämfört med åldersgruppen 15 till 20 år. I åldersgruppen 21 år eller äldre har en större andel dömts för narkotika- och trafikbrott, 17 procent respektive 20 procent, än i den yngre åldersgruppen. Mer ovanliga brottstyper var, liksom i den yngre åldersgruppen, våld mot tjänsteman och bedrägeribrott, där andelen intagna endast var 4 respektive 5 procent för dessa brott.

Vid jämförelse åldersgrupperna emellan bör påpekas att antalet personer i åldersgruppen 15 till 20 år endast utgör drygt 5 procent av det totala antalet intagna år 2004. Det totala antalet intagna i denna åldersgrupp var cirka 620 personer. Motsvarande antal i åldersgruppen 21 år eller äldre var cirka 10 030 personer.

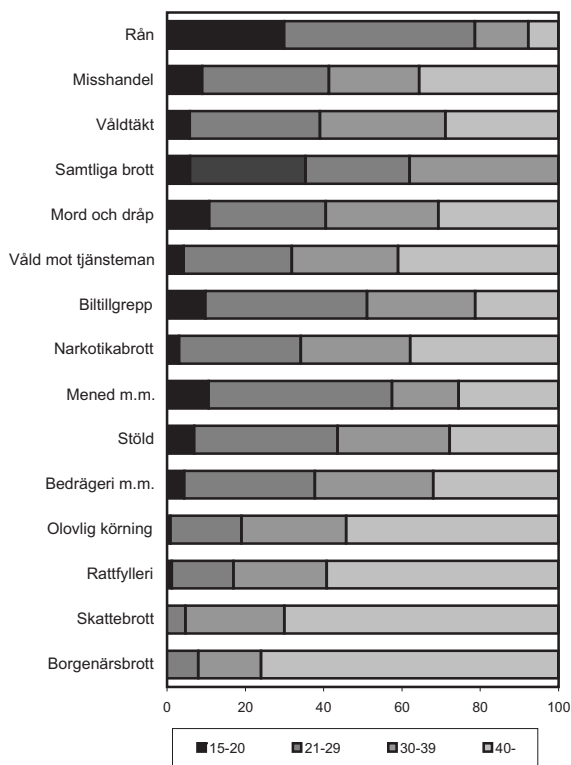


Figur 5.9 Andel personer som tagits in i anstalt 15-20 år (624 intagna personer) respektive 21 år eller äldre (10 032 personer), efter huvudbrott, år 2005.

Åldersgruppen 40 år och äldre dominerar bland intagna som dömts för olovlig körning, rattfylleri, skattebrott och borgenärsbrott. Denna åldersgrupp utgjorde mellan 55 och 76 procent av det totala

antalet intagna dömda för dessa brottstyper år 2005. Totalt sett utgör denna åldersgrupp cirka 38 procent av de intagna. Bland intagna ungdomar mellan 15 och 20 år, som dömts för dessa brott, var andelen mindre än två procent.

Bland de yngre som tagits in på anstalt år 2005 dominerade de som dömts för rån som huvudbrott. Åldersgruppen 15 till 20 år utgör cirka 30 procent av de intagna, som dömts för detta brott. Totalt sett utgör denna åldersgrupp cirka 6 procent av de intagna.



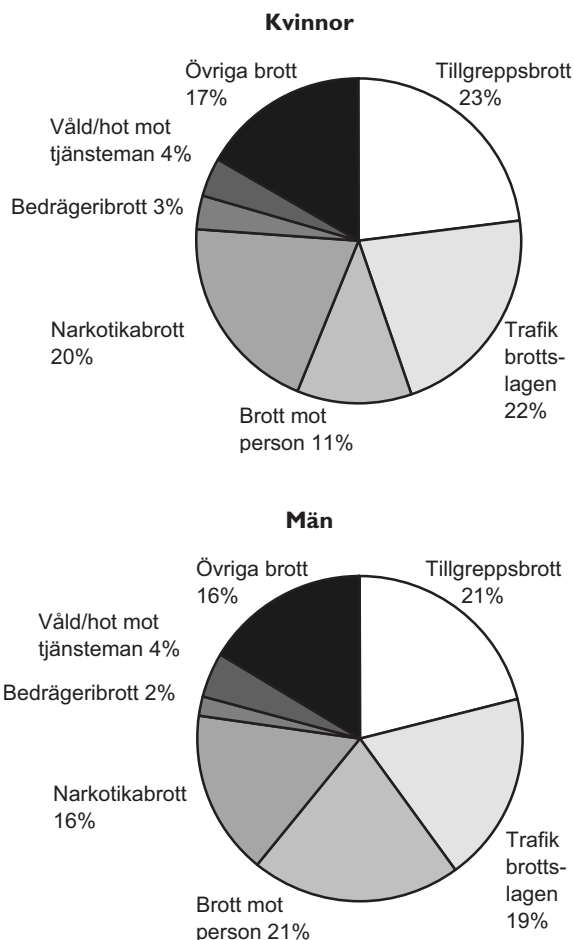
Figur 5.10 Andel personer som tagits in i anstalt efter huvudbrott och ålder, år 2005.

Kön

Majoriteten av dem som tas in i anstalt är män. År 2005 var cirka 93 procent, eller 9 939 personer, av samtliga intagna män. Kvinnornas andel har ökat något under den senaste tioårsperioden, från 5 procent år 1995 till 7 procent år 2005. Antalet kvinnor har under samma period varierat mellan 500 och 775. Det totala antalet intagna kvinnor år 2005 var 717.

Både antals- och andelsmässigt var tillgreppsbrott, av vilka en stor del utgörs av stöld, det vanligaste brottet bland både kvinnor och män år 2005, 23 respektive 21 procent. Av samtliga intagna kvinnor var cirka 20 procent dömda för stöld eller grov

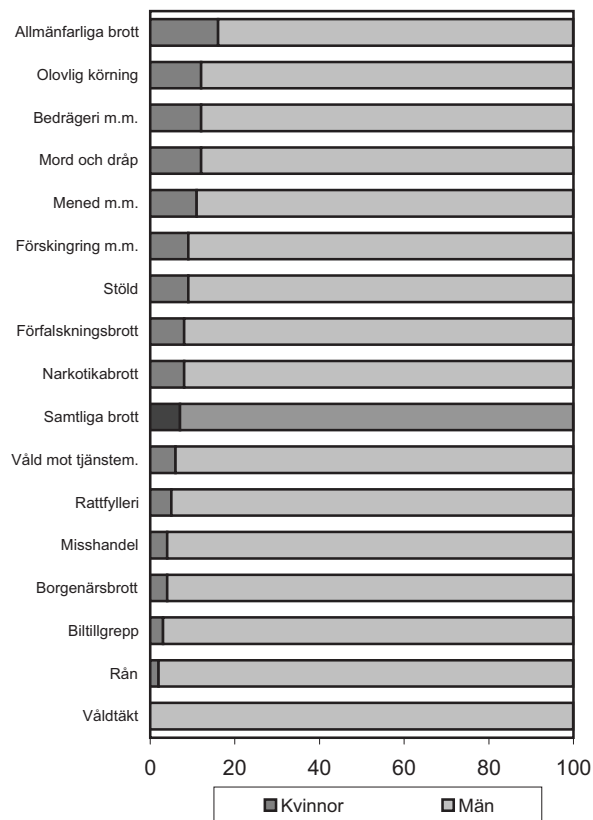
stöld. Motsvarande andel bland männen var cirka 14 procent. Det näst vanligaste brottet bland både kvinnor och män som var intagna i anstalt år 2005, var brott mot trafikbrottslagen, 22 respektive 19 procent. För kvinnorna gällde det till stor del olovlig körning och för männen rattfylleri inklusive grovt rattfylleri. Det tredje vanligaste brottet för kvinnorna var narkotikabrott, 20 procent och för männen brott mot person, 21 procent.



Figur 5.11 Andel personer som tagits in i anstalt efter huvudbrott och kön, år 2005 (av 717 intagna kvinnor och 9 939 intagna män).

Ser man i stället på könsfördelningen för olika brottstyper, är andelen intagna män större än andelen kvinnor för samtliga brottstyper. Allra störst är männens andel när huvudbrottet är våldtäkt, borgenärsbrott, rån och misshandel. Bland de intagna, som dömts för dessa brottstyper som huvudbrott, var mellan 96 och 100 procent män år 2005. Den brottstyp där kvinnornas andel var störst, cirka 16 procent, i förhållande till männens var allmänfarliga brott, i synnerhet mordbrand och grov mordbrand. Därefter kommer bedrägeri, olovlig körning

samt mord och dråp där kvinnornas andel var 12 procent vardera. Andra brottstyper för vilka en relativt sett stor andel kvinnor tagits in i anstalt var förskingring, 9 procent och narkotikabrott, 8 procent.



Figur 5.12 Andel personer som tagits in i anstalt efter huvudbrott och kön, år 2005.

Kön och ålder

När det gäller åldersfördelningen för intagna kvinnor respektive män under år 2005, fanns det vissa skillnader. Cirka 45 procent av de intagna kvinnorna var 40 år och äldre, motsvarande andel bland de intagna männen var 37 procent. De yngre kvinnorna (15–29 år) utgjorde 28 procent av samtliga intagna kvinnor, männen i samma ålder utgjorde 36 procent av samtliga intagna män. Ser man på inskrivna i anstalt vid en viss tidpunkt var 78 procent av samtliga inskrivna kvinnor 30 år och äldre. Männen som var 30 år och äldre stod för 63 procent av samtliga inskrivna män i anstalt den 1 oktober 2005.

Ålder	Intagna i anstalt år 2005, procent		Inskrivna i anstalt 1 oktober 2005, procent	
	Kvinnor	Män	Kvinnor	Män
15–20 år	2	6	1	3
21–29 år	26	30	21	33
30–39 år	27	27	33	28
40– år	45	37	45	35
Totalt	100	100	100	100

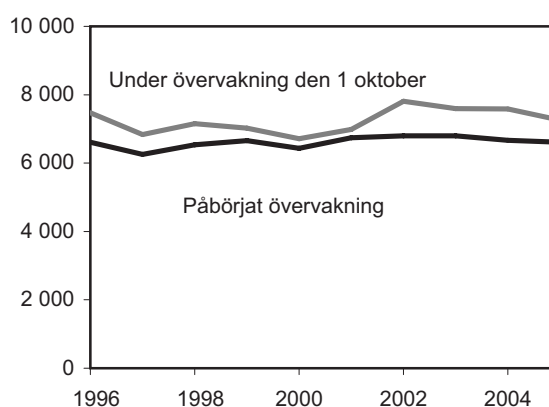
Medborgarskap

Av de totalt knappt 10 700 personer som togs in i anstalt år 2005 var cirka 3 000 (28 procent) utländska medborgare. Andelen utländska medborgare av samtliga intagna i kriminalvårdsanstalt har varit stabil, 25 eller 26 procent, de senaste fem åren. Den 1 oktober 2005 var andelen utländska medborgare i anstalt 27 procent.

Personer övervakade i frivård

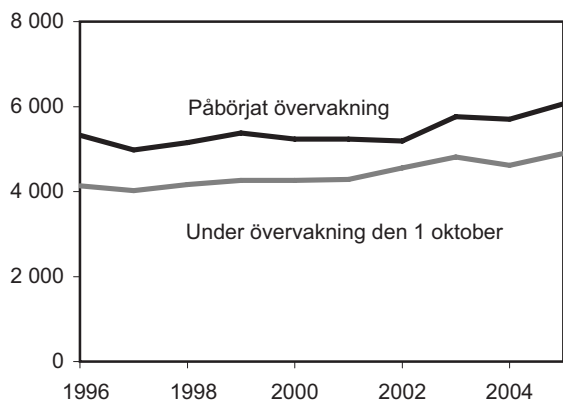
Övervakning

Inom frivården övervakas de som dömts till skyddstillsyn eller frigivits villkorligt ur fängelse. År 2005 inleddes övervakning av totalt knappt 12 700 personer, varav 12 procent var kvinnor och 88 procent män. Totalt sett är det en ökning med närmare 3 procent jämfört med året innan. Av dessa var drygt 6 600 personer, 52 procent, dömda till skyddstillsyn och drygt 6 000 personer, 48 procent, villkorligt frigivna. År 1996 inleddes övervakningar av knappt 12 000 personer inom frivården. Antalet inledda övervakningar av dömda till skyddstillsyn respektive frigivna har legat på en tämligen konstant nivå under de senaste tio åren.



Figur 5.13 Antal personer dömda till skyddstillsyn som årligen påbörjat övervakning och personer under övervakning den 1 oktober, åren 1996–2005.

Utvecklingen av antalet övervakningar av personer dömda till skyddstillsyn vid en viss tidpunkt (den 1 oktober varje år) har varierat mellan 6 700 och 7 800 personer under de senaste tio åren. Antalet villkorligt frigivna personer under övervakning, den 1 oktober, har varit stabilt under perioden.



Figur 5.14 Antal villkorligt frigivna som påbörjat övervakning och personer under övervakning den 1 oktober, åren 1996–2005.

Även övervakning med elektronisk kontroll, som infördes år 1997, faller under frivårdens ansvar. Knappt 2 900 personer avtjänade sitt fängelsestraff genom intensivövervakning år 2005, varav cirka 10 procent var kvinnor och cirka 90 procent män. Totalt sett är det en ökning med 200 personer jämfört med år 2004. En förklaring till ökningen kan vara de utvidgade möjligheterna att avtjäna sitt fängelsestraff genom intensivövervakning, som gäller från den 1 april 2005 (se avsnittet om statistikens innehåll).

De vanligaste brotten bland personer, som dömdes till elektronisk kontroll år 2005, var brott mot trafikbrottslagen, framför allt rattfylleri och grovt rattfylleri. Cirka 52 procent, eller 1 504 personer, av dem som påbörjat intensivövervakning med elektronisk kontroll var dömda för rattfylleri (inklusive grovt rattfylleri). Av dessa personer var 176 kvinnor och 1 328 män, det vill säga cirka 12 respektive 88 procent. Mer ovanliga brottstyper för vilka personer dömts till elektronisk kontroll var grov misshandel och rån/grovt rån; sex respektive två personer år 2005. För dessa båda brottstyper var samtliga som dömdes till elektronisk kontroll män.

Den 1 oktober 2001 infördes på försök möjligheten för personer intagna i anstalt, som är dömda till minst två års fängelse, att avtjäna den sista tiden av straffet utanför anstalt med intensiv övervakning så

kallad IÖV-utsluss. År 2005 beviljades 278 av 576 ansökningar om IÖV-utsluss. Detta är en ökning från föregående år då 155 av 238 ansökningar beviljades. Ökningen kan delvis bero på försöket med utökad målgrupp för IÖV-utsluss, som inleddes den 1 april 2005 (se avsnittet om statistikens innehåll).

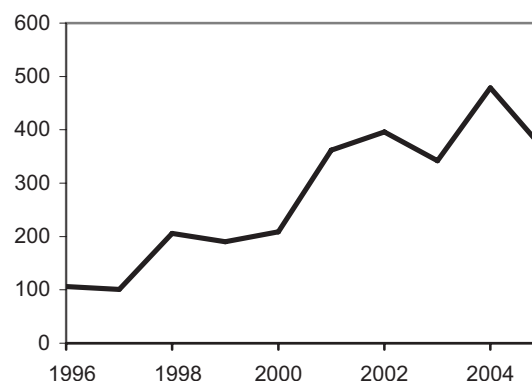
Personer intagna i häkte

Inskrivna

Den 1 oktober 2005 var cirka 1 900 personer inskrivna i häkte, varav cirka 5 procent kvinnor och 95 procent män. Bland samtliga personer var 75 procent häktade och 2 procent anhållna eller gripna. Övriga avtjänade fängelsestraff eller hade omhändertagits enligt lagen om vård av unga eller lagen om vård av missbrukare. Jämfört med år 1996 har antalet personer som var inskrivna i häkte vid en viss tidpunkt (den 1 oktober varje år) ökat med cirka 65 procent eller 753 personer.

Verkställighetsfall

Den 1 oktober 2005 avtjänade 364 personer sitt fängelsestraff i häkte (verkställighetsfall). Av dessa var sju kvinnor och 357 män, det vill säga cirka 2 respektive 98 procent. Totalt sett är det en minskning med cirka 24 procent jämfört med föregående år. Under åren 2000–2004 skedde en ökning som delvis kan förklaras av den höga beläggningen på landets kriminalvårdsanstalter de senaste åren, vilket medfört att ett ökat antal fängelsedömda tvingats avtjäna en del av fängelsestraffet i häkte, i väntan på anstaltsplacering. Störst var ökningen under år 2004, då andelen verkställighetsfall ökade med 40 procent.



Figur 5.15 Antal verkställighetsfall (fängelsedömda) i häkte den 1 oktober, åren 1996–2005.

Statistikens innehåll

Kriminalvården

I statistiken över kriminalvården redovisas uppgifter om personer som är intagna i kriminalvårdsanstalt samt viss statistik om personer som övervakas inom kriminalvårdens frivårdsorganisation och personer intagna i häkte. Vid anstalterna, och i någon mån i häktena, verkställs fängelsestraffen.

Inom frivården övervakas personer som är villkorligt frigivna, dömda till skyddstillsyn eller avtjänar sitt fängelsestraff i form av intensivövervakning med elektronisk kontroll.

I häktena tar man hand om de personer som misstänks för brott och som gripits, anhållits eller häktats. Häktena kan även ta in fängelsedömda personer, så kallade verkställighetsfall. Oftast tas dessa in i väntan på utplacering på anstalt. Dessutom tar man hand om personer som omhändertagits med stöd av olika lagar, till exempel vid vård av psykiskt sjuka, missbrukare eller unga lagöverträdare samt personer som ska utvisas ur landet.

En person kan förekomma i statistiken flera gånger under samma år om personen omhändertagits av kriminalvården vid flera tillfällen under året (brutoredovisning).

Fängelsepopulationen kan mätas på olika sätt. Ett sätt är att redovisa uppgifter om personer som tas in i anstalt under ett visst år (nyintagna), vilket kallas intagningsstatistik. Ett annat sätt är att redovisa uppgifter om de personer som befinner sig på en anstalt vid ett givet tillfälle. Detta kallas tvärsnittstatistik. Då får man med både nyintagna och de som befinner sig i anstalten sedan tidigare.

I princip dominerar intagningsstatistiken av personer som dömts till kortare strafftider, medan tvärsnittstatistiken dominerar av personer som dömts till längre strafftider. Eftersom fördelning efter kön, ålder och brott varierar med strafftidens längd, blir även dessa resultat olika beroende på vilken statistik som används.

I statistiken redovisas de personer som är föremål för insatser inom kriminalvården efter ålder, kön och medborgarskap, huvudbrott och strafftidens längd.

Kategorisering av brott

Brottsredovisningen utgår från det lagrum (författning, kapitel, paragraf, stycke etc.) som personen dömts efter. Se kapitlet Personer lagförda för brott,

för en närmare beskrivning av brottskategoriseringen.

En person kan vid samma tillfälle dömas till en kriminalvårdspåföljd för flera brott. Brotten redovisas därför i tabellerna efter huvudbrott (se Definitioner och begrepp).

Insamling och bearbetning

Kriminalvårdsstatistiken samlas in och kontrolleras av Kriminalvårdsstyrelsen (KVS) som sedan sammanställer statistiken.

Kriminalvårdsstatistiken sammanställs genom bearbetningar av uppgifterna i Kriminalvårdsregistret (KVR) och övriga klientadministrativa system. Statistiken innehåller dels uppgifter från domstolsrutinen i rättsväsendets informationssystem (RI), dels uppgifter från kriminalvårdsanstalterna, häktena, frivården, kriminalvårdsstyrelsen, kriminalvårdsnämnden och de lokala övervakningsnämnderna.

Kriminalvårdsstyrelsen ger ut publikationen, *Kriminalvård och Statistik*, som utkommer årligen och innehåller mer utförliga uppgifter än de som presenteras här.

Jämförelser över tid

Statistik över kriminalvårdens klienter har producerats sedan år 1830. Statistikens tillförlitlighet och jämförbarhet över tid påverkas av olika faktorer. Nedan följer några kända förhållanden som under senare tid i större eller mindre utsträckning kan ha påverkat statistiken. Se även avsnittet om Kvalitet i kapitlet Läsanvisningar och teckenförklaringar till tabellerna.

Genom omläggning av vissa statistikrutiner är uppgifter beträffande personer i frivård från och med den 1 januari 1992 inte helt jämförbara med tidigare år.

Från och med den 1 augusti 1994 inleddes en försöksverksamhet med intensivövervakning med elektronisk kontroll vid sex frivårdsmyndigheter. Försöksverksamheten utökades från och med den 1 januari 1997 till hela landet. Samtidigt utökades möjligheten till intensivövervakning till att gälla även dem som dömts till fängelsestraff på upp till tre månader mot tidigare två (se Definitioner och begrepp). Införandet av testverksamheten medför en minskning i de tabeller som redovisar intagna i anstalt med strafftider under två månader för åren efter 1995 och strafftider under tre månader för

åren efter 1997. Verksamheten med intensivövervakning med elektronisk kontroll permanentades år 1999.

År 1999 infördes möjligheten att kombinera påföljden villkorlig dom med samhällstjänst, som är ett alternativ till kortare fängelsestraff.

Den 1 september 2000 trädde nya regler för normalpermission i kraft. De innebär att man numera endast kan få en permission per månad (tidigare kunde man dela upp tiden till flera permissioner). Samtidigt tydliggjordes reglerna för särskild permission. Från och med den 1 oktober 2000 finns det också några allmänna råd när det gäller permissioner och vistelser enligt 14 § KvaL (fritidsaktiviteter). Till följd av detta minskade både antalet permissioner och antalet vistelser utanför anstalt.

Den 1 oktober 2001 inleddes en treårig försöksverksamhet, som innebär att långtidsdömda ska kunna avtjäna den sista delen av sin strafftid i bostaden med intensivövervakning med elektronisk kontroll, så kallad "IÖV-utsluss". Utslussningen är ett steg på vägen mot frihet, som ger den intagne möjlighet att gradvis anpassa sig till livet utanför anstalten. Den intagne ska ha dömts till minst två års fängelse och anses ha behov av att påbörja utslussningen i samhället. Vidare ska den intagne ha någon form av sysselsättning (arbete, studier) under utslussningsperioden och hålla sig absolut alkohol- och drogfri. Utslussningen kan ske tidigast fyra månader före villkorlig frigivning. Införandet av IÖV-utsluss kan medföra en minskning i beläggningsstatistiken.

År 2003 genomfördes en systemomläggning, det gamla Kumulativregistret (KUM) ersattes av Kriminalvårdsregistret (KVR). Meningen är att all klientinformation i kriminalvården inom några år ska finnas samlad i KVR:s databas. Då bör även vissa av de problem eller felaktigheter, som uppstår

i och med att informationen lagras i flera system och förs från ett system till ett annat, försvinna. Systembytet har medfört att brott i utländska domar konverteras till svenska domar och inkluderas i verksamhetsdatabasen.

Den 1 april 2005 infördes på försök utökad möjlighet till intensivövervakning med elektronisk kontroll för personer som dömts till fängelse. Med de nya reglerna kan personer med en strafftid på högst sex månader ansöka om intensivövervakning med elektronisk kontroll, tidigare gällde det personer med en strafftid om högst tre månader.

Den 1 april 2005 infördes på försök utökad målgrupp för IÖV-utsluss. Utökningen innebär dels att personer, som dömts till mellan *18 månader och två års fängelse*, kan avtjäna de sista fyra månaderna av strafftiden i bostaden med intensivövervakning med elektronisk kontroll dels att personer som dömts till minst två års fängelse får möjlighet att avtjäna de sista sex månaderna av strafftiden i bostaden med intensivövervakning med elektronisk kontroll. Tidigare var målgruppen personer som dömts till minst två års fängelse och då gavs möjlighet att avtjäna de sista fyra månaderna med intensivövervakning med elektronisk kontroll.

År 2005 är statistikredovisningen utökad genom att uppgifterna i flertalet tabeller har kompletterats med särredovisning för kvinnor och män.

I *Kriminalstatistik 2005* finns det skillnader i vissa tidsserier jämfört med tidigare publikationer. Kriminalvårdsverket har gjort korrigeringar dels därför att siffrorna inte tagits fram på likartat sätt över åren (se tabell 5.3 *Personer som avtjänar fängelsestraff den 1 oktober, år 1996–2005*) dels därför att registrering av misskötsamhet skett på olika sätt i grundsystemet (se tabell 5.7 *Beviljade permissioner från anstalt åren, 1996–2005* samt tabell 5.8 *Avvikelse från anstalt åren, 1996–2005*). Från och med år 2005 är detta åtgärdat.

Tabellförteckning

List of tables

Kriminalvård

The Prison and Probation Service

5.1	Personer dömda till fängelse som intagits i, respektive avgått från, anstalt samt medelbeläggning, åren 1996–2005	220
	Persons sentenced to imprisonment, admitted to or released from prison and average occupancy, 1996–2005	
5.2	Personer som var inskrivna i häkte den 1 oktober, åren 1996–2005, efter kön	220
	Persons enrolled at remand centres at 1st October, 1996–2005, by sex	
5.3	Personer som avtjänade fängelsestraff den 1 oktober, åren 1996–2005, efter kön	221
	Persons serving prison sentences at 1st October, 1996–2005, by sex	
5.4	Personer, dömda till fängelse som intagits i anstalt, efter huvudbrott och kön åren 1996–2005	222
	Persons sentenced to imprisonment and admitted to prison, by principal offence and sex, 1996–2005	
5.5	Personer dömda till fängelse som intagits i anstalt, efter ålder och kön, åren 1996–2005 ...	224
	Persons sentenced to imprisonment and admitted to prison, by age and sex, 1996–2005	
5.6	Personer dömda till fängelse som intagits i anstalt, efter strafftid och kön, åren 1996–2005	225
	Persons sentenced to imprisonment and admitted to prison, by length and sex, 1996–2005	
5.7	Beviljade permissioner från anstalt, åren 1996–2005	226
	Granted furloughs from prison, 1996–2005	
5.8	Avvikelser från anstalt, åren 1996–2005	226
	Absconds from prison, 1996–2005	
5.9	Personer som påbörjat övervakning inom frivården, åren 1996–2005, efter kön	227
	New supervision cases, by sex, 1996–2005	
5.10	Personer under övervakning den 1 oktober, åren 1996–2005	227
	Persons under supervision at 1st October, 1996–2005	
5.11	Personer dömda till fängelse som intagits i anstalt efter huvudbrott, ålder och kön, år 2005	228
	Persons sentenced to imprisonment and admitted to prison, by principal offence, age and sex, 2005	
5.12	Personer dömda till fängelse som intagits i anstalt efter strafftidens längd, ålder och kön samt andel utländska medborgare, år 2005	234
	Persons sentenced to imprisonment and admitted to prison, by length of sentence, age and sex and percentage of foreign citizens, 2005	

5.13	Personer dömda till fängelse som intagits i anstalt efter strafftidens längd och kön, åren 1996–2005.....	236
	Persons sentenced to imprisonment and admitted to prison, by length of sentence and sex, 1996–2005	
5.14	Personer dömda till skyddstillsyn som påbörjat övervakning efter huvudbrott, ålder och kön, år 2005.....	238
	New probation cases, by principal offence, age and sex, 2005	
5.15	Personer inskrivna i anstalt den 1 oktober åren 2001–2005, efter huvudbrott och kön.....	244
	Persons held in prison at 1st October 2001–2005, by principal offence and sex	
5.16	Personer inskrivna i anstalt den 1 oktober åren 2001–2005, efter ålder och kön	246
	Persons held in prison at 1st October 2001–2005, by age and sex	
5.17	Personer inskrivna i anstalt den 1 oktober åren 2001–2005, efter strafftid och kön samt andel utländska medborgare.....	247
	Persons held in prison at 1st October 2001–2005, by length of sentence and sex and percentage of foreign citizens	
5.18	Personer dömda till fängelse som påbörjat intensivövervakning med elektronisk kontroll, efter huvudbrott och kön, åren 2000–2005.....	249
	Persons sentenced to imprisonment who instead became subject to intensive supervision with electronic monitoring, by principal offence and sex, 2000–2005	

Tabell 5.1

Personer dömda till fängelse som intagits i, respektive avgått från, anstalt samt medelbeläggning, åren 1996–2005

Persons sentenced to imprisonment, admitted to or released from prison and average occupancy, 1996–2005

	År									
	1996	1997 ²	1998	1999	2000	2001	2002	2003	2004	2005
Intagits under året	12 123	9 112	9 497	9 300	9 178	9 317	10 173	10 721	11 343	10 656
Avgått under året	12 525	9 334	9 331	9 248	8 901	8 958	9 807	10 390	10 972	10 641
Frigivits	12 446	9 260	9 263	9 179	8 825	8 870	9 685	10 240	10 790	10 486
Villkorligt frigivna	6 881	6 255	6 481	7 341	7 179	7 289	7 939	8 235	8 559	8 333
Helt verkställt	5 565	3 005	2 782	1 838	1 646	1 581	1 746	2 005	2 231	2 153
Avgått av annan anledning	79	74	68	69	76	88	122	150	182	155
Verkställigheten överflyttad till annat land	56	47	47	48	59	70	97	128	159	121
Avliden	12	7	12	12	7	8	14	8	7	19
Annan anledning	11	20	9	9	10	10	11	14	16	15
Medelbeläggning ¹	4 045	3 593	3 573	3 598	3 709	3 892	4 121	4 460	4 712	4 694

¹ Genomsnittligt antal inskrivna i anstalt exklusive långtidsfrånvarande.

² Möjligheten att avtjäna fängelsestraff genom intensivövervakning med elektronisk kontroll (IÖV) infördes år 1997. IÖV ingår inte i tabellen.

Tabell 5.2

Personer som var inskrivna i häkte den 1 oktober, åren 1996–2005, efter kön

Persons enrolled at remand centres at 1st October, 1996–2005, by sex

	År									
	1996	1997	1998	1999	2000	2001	2002	2003	2004	2005
SAMTLIGA	1 157	1 246	1 398	1 368	1 415	1 671	1 820	1 777	2 089	1 910
Gripna/anhållna	56	75	54	35	44	22	54	48	49	42
Häktade	958	1 028	1 111	1 107	1 123	1 255	1 330	1 340	1 502	1 435
därav föremål för rättspsykiatrisk undersökning	19	23	31	27	45	40	40	41	37	34
Verkställighetsfall ¹	106	101	206	190	209	362	396	342	479	364
Utlänningslagen ²	20	15	6	14	16	12	27	29	41	38
Övriga inskrivna ³	17	27	21	22	23	20	13	18	18	31
Kvinnor										
Totalt	82	84	80	99	67	91	94	98	130	96
Gripna/anhållna	5	7	5	5	4	-	4	1	2	3
Häktade	68	66	66	81	53	71	72	80	99	85
därav föremål för rättspsykiatrisk undersökning	1	1	-	1	3	4	4	3	2	6
Verkställighetsfall ¹	4	5	8	8	7	19	16	10	25	7
Utlänningslagen ²	-	2	-	1	-	-	1	2	2	-
Övriga inskrivna ³	5	4	1	4	3	1	1	5	2	1

Tabell 5.2 (forts.)

Personer som var inskrivna i häkte den 1 oktober åren 1996–2005, efter kön

	År									
	1996	1997	1998	1999	2000	2001	2002	2003	2004	2005
Män										
Totalt	1 075	1 162	1 318	1 269	1 348	1 580	1 726	1 679	1 959	1 814
Gripna/anhållna	51	68	49	30	40	22	50	47	47	39
Häktade	890	962	1 045	1 026	1 070	1 184	1 258	1 260	1 403	1 350
därav föremål för rätts- psykiatrisk undersökning	18	22	31	26	42	36	36	38	35	28
Verkställighetsfall ¹	102	96	198	182	202	343	380	332	454	357
Utlänningslagen ²	20	13	6	13	16	12	26	27	39	38
Övriga inskrivna ³	12	23	20	18	20	19	12	13	16	30

¹ Avser personer som avtjänade fängelsestraff.

² Avser personer tagna i förvar enligt utlänningslagen (1989:529).

³ Bland annat omhändertagna enligt lagen om vård av unga (LVU) och lagen om vård av missbrukare (LVM).

Tabell 5.3

Personer som avtjänade fängelsestraff den 1 oktober, åren 1996–2005, efter kön

Persons serving prison sentences at 1st October, 1996–2005, by sex

	År									
	1996	1997	1998	1999	2000	2001	2002	2003	2004	2005
SAMTLIGA¹	4 774	4 597	4 573	4 427	4 550	5 030	5 324	5 651	6 087	5 934
I anstalt	4 565	3 921	3 828	3 897	3 917	4 327	4 463	4 896	5 178	5 071
I häkte	148	143	264	219	346	436	613	415	544	436
Intensivövervakning med elektronisk kontroll	61	533	481	311	287	267	248	340	365	427
Kvinnor										
Totalt	250	270	241	233	247	286	288	320	355	313
I anstalt	243	225	209	206	213	236	245	260	294	269
I häkte	4	5	8	7	15	26	23	17	32	11
Intensivövervakning med elektronisk kontroll	3	40	24	20	19	24	20	43	29	33
Män										
Totalt	4 349	4 388	4 302	4 194	4 303	4 744	5 036	5 331	5 732	5 621
I anstalt	4 190	3 801	3 648	3 691	3 704	4 091	4 218	4 636	4 884	4 802
I häkte	102	96	198	212	331	410	590	398	512	425
Intensivövervakning med elektronisk kontroll	57	491	456	291	268	243	228	297	336	394

¹ Kriminalvårdsverket har korrigerat vissa uppgifter på grund av att dessa under tidigare år inte tagits fram på likartat sätt.

Tabell 5.4

Personer dömda till fängelse som intagits i anstalt, efter huvudbrott och kön, åren 1996–2005

Persons sentenced to imprisonment and admitted to prison, by principal offence and sex, 1996–2005

Huvudbrott	År									
	1996	1997	1998	1999	2000	2001	2002	2003	2004	2005
Samtliga personer										
SAMTLIGA BROTT	12 123	9 112	9 497	9 300	9 178	9 317	10 173	10 721	11 343	10 656
Brott mot brottsbalken	6 986	5 856	6 088	5 928	5 835	5 694	6 000	6 588	6 461	6 029
<i>3 kap. Brott mot liv och hälsa</i>	2 053	1 411	1 414	1 396	1 478	1 325	1 412	1 653	1 425	1 384
därav Mord och dråp	57	51	38	53	57	45	41	104	89	111
Grovt misshandel	290	273	321	295	365	348	406	469	481	473
<i>6 kap. Sexualbrott</i>	194	165	192	201	208	178	191	233	274	331
<i>8 kap. Tillgreppsbrott</i>	2 747	2 686	2 748	2 661	2 527	2 488	2 530	2 818	2 492	2 253
därav Grovt stöld	572	575	555	519	534	501	483	515	499	475
Rån, grovt rån	287	264	337	306	383	389	426	443	452	455
<i>9 kap. Bedrägeri och annan oredlighet</i>	675	581	615	561	533	572	543	420	622	569
<i>13–15 kap. Brott mot allmänheten</i>	223	181	204	181	195	211	256	270	334	251
<i>16–20 kap. Brott mot staten</i>	614	468	513	494	479	446	523	629	712	658
Övriga brott mot brottsbalken	480	364	402	434	415	474	545	565	562	583
Brott mot andra författningar	5 137	3 256	3 409	3 372	3 343	3 623	4 174	4 133	4 882	4 627
Trafikbrottslagen	3 207	1 577	1 546	1 622	1 498	1 563	1 870	1 915	2 390	2 037
därav Rattfylleri, grovt rattfylleri	2 834	1 271	1 225	1 191	1 005	1 021	1 066	1 062	1 431	1 250
Narkotikastrafflagen	1 050	1 050	1 210	1 130	1 182	1 273	1 426	1 409	1 526	1 760
därav Grovt narkotikabrott	235	232	199	201	225	312	324	325	301	310
Övrigt	880	629	653	620	663	787	878	809	966	830
Kvinnor										
SAMTLIGA BROTT	661	501	541	533	549	554	681	730	775	717
Brott mot brottsbalken	320	279	326	304	321	299	329	417	397	365
<i>3 kap. Brott mot liv och hälsa</i>	52	37	44	44	44	40	31	60	44	81
därav Mord och dråp	6	8	3	6	8	2	-	6	9	13
Misshandel, grovt misshandel	17	12	19	14	18	13	13	21	19	46
<i>6 kap. Sexualbrott</i>	1	-	-	3	3	2	1	4	2	5
<i>8 kap. Tillgreppsbrott</i>	156	142	164	155	164	159	193	244	205	166
därav Grovt stöld	28	28	39	35	36	33	46	57	51	31
Rån, grovt rån	5	8	13	7	8	10	5	8	12	11
<i>9 kap. Bedrägeri och annan oredlighet</i>	65	53	58	54	42	45	38	39	54	53
<i>13–15 kap. Brott mot allmänheten</i>	16	17	28	14	28	20	23	33	38	24
<i>16–20 kap. Brott mot staten</i>	19	15	18	17	19	14	21	21	28	31
Övriga brott mot brottsbalken	11	15	14	17	21	19	22	16	26	15
Brott mot andra författningar	341	222	215	229	228	255	352	313	378	352
Trafikbrottslagen	205	97	92	103	88	96	159	155	180	155
därav Rattfylleri, grovt rattfylleri	176	67	60	50	54	53	65	50	68	64
Narkotikastrafflagen	101	96	101	98	120	120	150	133	143	143
därav Grovt narkotikabrott	24	20	11	18	20	21	20	30	26	18
Övrigt	35	29	22	28	20	39	43	25	55	54

Tabell 5.4 (forts.)

Personer dömda till fängelse som intagits i anstalt, efter huvudbrott och kön, åren 1996–2005

Huvudbrott	År									
	1996	1997	1998	1999	2000	2001	2002	2003	2004	2005
Män										
SAMTLIGA BROTT	11 462	8 611	8 956	8 767	8 629	8 763	9 492	9 991	10 568	9 939
Brott mot brottsbalken	7 306	6 135	6 414	6 232	6 156	5 993	6 329	7 005	6 858	6 394
<i>3 kap. Brott mot liv och hälsa</i>	2 105	1 448	1 458	1 440	1 522	1 365	1 443	1 713	1 469	1 465
därav Mord och dråp	63	59	41	59	65	47	41	110	98	124
Misshandel, grov misshandel	307	285	340	309	383	361	419	490	500	519
<i>6 kap. Sexualbrott</i>	195	165	192	204	211	180	192	237	276	336
<i>8 kap. Tillgreppsbrott</i>	2 903	2 828	2 912	2 816	2 691	2 647	2 723	3 062	2 697	2 419
därav Grov stöld	600	603	594	554	570	534	529	572	550	506
Rån, grovt rån	292	272	350	313	391	399	431	451	464	466
<i>9 kap. Bedrägeri och annan oredlighet</i>	65	53	58	54	42	45	38	39	54	53
<i>13–15 kap. Brott mot allmänheten</i>	675	581	615	561	533	572	543	420	622	569
<i>16–20 kap. Brott mot staten</i>	239	198	232	195	223	231	279	303	372	275
Övriga brott mot brottsbalken	633	483	531	511	498	460	544	650	740	689
Brott mot andra författningar	491	379	416	451	436	493	567	581	588	598
Trafikbrottslagen	5 478	3 478	3 624	3 601	3 571	3 878	4 526	4 446	5 260	4 979
därav Rattfylleri, grovt rattfylleri	3 412	1 674	1 638	1 725	1 586	1 659	2 029	2 070	2 570	2 192
Narkotikastrafflagen	3 010	1 338	1 285	1 241	1 059	1 074	1 131	1 112	1 499	1 314
därav Grovt narkotikabrott	1 151	1 146	1 311	1 228	1 302	1 393	1 576	1 542	1 669	1 903
Övrigt	259	252	210	219	245	333	344	355	327	328
	915	658	675	648	683	826	921	834	1 021	884

Tabell 5.5

Personer dömda till fängelse som intagits i anstalt, efter ålder och kön, åren 1996–2005

Persons sentenced to imprisonment and admitted to prison, by age and sex, 1996–2005

Ålder	År									
	1996	1997	1998	1999 ¹	2000	2001	2002	2003	2004	2005
SAMTLIGA	12 123	9 112	9 497	9 300	9 178	9 317	10 173	10 721	11 343	10 656
15–17 år	26	33	21	1	2	4	-	4	9	10
18–20 år	647	501	514	441	538	544	577	567	612	614
21–24 år	1 677	1 155	1 224	1 135	1 112	1 288	1 437	1 485	1 488	1 436
25–29 år	2 039	1 488	1 416	1 400	1 420	1 398	1 514	1 618	1 742	1 718
30–39 år	3 891	3 107	3 209	3 106	2 908	2 888	3 050	3 128	3 188	2 826
40–49 år	2 549	1 899	2 106	2 179	2 163	2 220	2 411	2 631	2 762	2 645
50–59 år	1 005	725	803	811	845	826	980	1 031	1 199	1 062
60– år	289	204	204	227	190	149	204	257	343	345
Kvinnor										
Totalt	661	501	541	533	549	554	681	730	775	717
15–17 år	-	-	-	-	1	-	-	-	2	1
18–20 år	12	11	7	11	10	14	18	30	18	14
21–24 år	61	36	37	29	40	44	66	81	65	82
25–29 år	91	74	76	78	83	75	85	90	92	101
30–39 år	257	201	231	208	208	207	223	219	236	193
40–49 år	172	132	144	152	163	159	217	233	282	249
50–59 år	58	40	34	50	42	48	62	70	68	63
60– år	10	7	12	5	2	7	10	7	12	14
Män										
Totalt	11 462	8 611	8 956	8 767	8 629	8 763	9 492	9 991	10 568	9 939
15–17 år	26	33	21	1	1	4	-	4	7	9
18–20 år	635	490	507	430	528	530	559	537	594	600
21–24 år	1 616	1 119	1 187	1 106	1 072	1 244	1 371	1 404	1 423	1 354
25–29 år	1 948	1 414	1 340	1 322	1 337	1 323	1 429	1 528	1 650	1 617
30–39 år	3 634	2 906	2 978	2 898	2 700	2 681	2 827	2 909	2 952	2 633
40–49 år	2 377	1 767	1 962	2 027	2 000	2 061	2 194	2 398	2 480	2 396
50–59 år	947	685	769	761	803	778	918	961	1 131	999
60– år	279	197	192	222	188	142	194	250	331	331

¹ År 1999 infördes sluten ungdomsvård.

Tabell 5.6

Personer dömda till fängelse som intagits i anstalt, efter strafftid och kön, åren 1996–2005

Persons sentenced to imprisonment and admitted to prison, by length of sentence and sex, 1996–2005

Strafftid	År									
	1996	1997	1998	1999	2000	2001	2002	2003	2004	2005
SAMTLIGA	12 123	9 112	9 497	9 300	9 178	9 317	10 173	10 721	11 343	10 656
Högst 2 månader	5 481	2 873	2 863	2 716	2 527	2 405	2 822	3 109	3 351	3 112
Mer än 2 månader, högst 6 månader	3 358	3 012	3 167	3 100	3 054	3 114	3 361	3 343	3 506	3 067
Mer än 6 månader, högst 1 år	1 795	1 729	1 886	1 827	1 815	1 850	1 882	2 097	2 208	1 570
Mer än 1 år, mindre än 2 år	632	692	759	830	798	891	939	940	1 246	1 494
Minst 2 år, mindre än 4 år	542	509	560	526	633	646	806	826	647	848
Minst 4 år, mindre än 10 år	266	255	210	251	284	352	294	329	318	469
10 år och mer (ej livstid)	42	34	45	36	52	52	58	66	57	77
Livstid	7	8	7	14	15	7	11	11	10	19
Kvinnor										
Totalt	661	501	541	533	549	554	681	730	775	717
Högst 2 månader	328	187	190	190	166	171	237	285	285	272
Mer än 2 månader, högst 6 månader	159	157	170	173	185	177	239	227	248	202
Mer än 6 månader, högst 1 år	95	74	90	87	97	111	109	102	115	118
Mer än 1 år, mindre än 2 år	27	35	45	42	44	47	48	47	56	47
Minst 2 år, mindre än 4 år	36	30	35	24	31	33	36	43	48	47
Minst 4 år, mindre än 10 år	16	15	7	11	19	14	10	24	16	24
10 år och mer (ej livstid)	-	2	3	6	5	1	2	2	7	7
Livstid	-	1	1	-	2	-	-	-	-	-
Män										
Totalt	11 462	8 611	8 956	8 767	8 629	8 763	9 492	9 991	10 568	9 939
Högst 2 månader	5 153	2 686	2 673	2 526	2 361	2 234	2 585	2 824	3 066	2 840
Mer än 2 månader, högst 6 månader	3 199	2 855	2 997	2 927	2 869	2 937	3 122	3 116	3 258	2 865
Mer än 6 månader, högst 1 år	1 700	1 655	1 796	1 740	1 718	1 739	1 773	1 995	2 093	1 452
Mer än 1 år, mindre än 2 år	605	657	714	788	754	844	891	893	1 190	1 447
Minst 2 år, mindre än 4 år	506	479	525	502	602	613	770	783	599	801
Minst 4 år, mindre än 10 år	250	240	203	240	265	338	284	305	302	445
10 år och mer (ej livstid)	42	32	42	30	47	51	56	64	50	70
Livstid	7	7	6	14	13	7	11	11	10	19

Tabell 5.7

Beviljade permissioner från anstalt, åren 1996–2005

Granted furloughs from prison, 1996–2005

	År									
	1996	1997	1998	1999	2000	2001	2002	2003	2004	2005
Beviljade permissioner	57 278	51 874	51 898	53 391	39 040	29 138	33 655	35 787	40 299	41 721
Från slutan anstalt	27 412	25 564	25 781	27 432	20 660	16 109	17 677	17 132	18 202	16 853
Från öppen anstalt	29 866	26 310	26 117	25 959	18 380	13 029	15 988	18 655	22 097	24 868
däruv misskötta permissioner¹	737	642	669	519	482	623	654	260	464	407
Genom uteblivande										
från slutan anstalt	296	237	249	189	145	164	135	121	190	198
från öppen anstalt	102	75	68	66	53	55	45	44	157	112
På annat sätt ²										
från slutan anstalt	195	176	190	168	156	222	169	37	35	45
från öppen anstalt	144	154	162	96	128	182	305	58	82	52

¹ Uppgiften för år 2004 har korrigerats, då registreringen av misskötsamhet har skett på olika sätt i grundsystemet. Från och med år 2005 har detta korrigerats så att alla typer av registreringar ingår i statistiken.

² Till exempel genom att klienten inte vistas på rätt ort eller inte sköter föreskrift om drogfrihet.

Tabell 5.8

Avvikelser från anstalt, åren 1996–2005

Absconds from prison, 1996–2005

	År									
	1996	1997	1998	1999	2000	2001	2002	2003	2004	2005
SAMTLIGA AVVIKELSER¹	419	422	361	293	472	436	432	629	823	688
Från slutan anstalt	224	238	195	162	270	254	243	336	402	425
<i>däruv rymning direkt från anstalt</i>	44	48	36	40	41	25	44	39	33	16
Från öppen anstalt	195	184	166	131	202	182	189	293	421	263
<i>däruv rymning direkt från anstalt</i>	173	169	155	118	141	120	135	239	269	118

¹ Uppgifterna för år 2003 och år 2004 har korrigerats, då registreringen av misskötsamhet har skett på olika sätt i grundsystemet. Från och med år 2005 har detta korrigerats så att alla typer av registreringar ingår i statistiken.

Tabell 5.9**Personer som påbörjat övervakning inom frivården, åren 1996–2005, efter kön**

New supervision cases, 1996–2005, by sex

	År									
	1996	1997	1998	1999	2000	2001	2002	2003	2004	2005
SAMTLIGA	11 955	11 251	11 705	12 056	11 667	11 973	11 996	12 573	12 378	12 689
Dömda till skyddstillsyn	6 612	6 254	6 534	6 657	6 435	6 738	6 795	6 797	6 664	6 611
Villkorligt frigivna	5 329	4 979	5 152	5 381	5 232	5 235	5 193	5 763	5 705	6 067
Överflyttade från annat nordiskt land	14	18	19	18	24	18	8	13	9	11
Kvinnor										
Totalt	1 194	1 188	1 226	1 269	1 207	1 295	1 416	1 410	1 421	1 505
Dömda till skyddstillsyn	924	927	950	968	908	984	1072	1071	1082	1 116
Villkorligt frigivna	270	261	276	301	299	311	344	339	338	389
Överflyttade från annat nordiskt land	-	1	-
Män										
Totalt	10 747	10 045	10 460	10 769	10 460	10 678	10 572	11 163	10 957	11 184
Dömda till skyddstillsyn	5 688	5 327	5 584	5 689	5 527	5 754	5 723	5 726	5 582	5 495
Villkorligt frigivna	5 059	4 718	4 876	5 080	4 933	4 924	4 849	5 424	5 367	5 678
Överflyttade från annat nordiskt land	13	8	11

Tabell 5.10**Personer under övervakning den 1 oktober, åren 1996–2005**Persons under supervision at 1st October 1996–2005

	År									
	1996	1997	1998	1999	2000	2001	2002 ¹	2003	2004	2005
SAMTLIGA	11 605	10 861	11 313	11 283	10 982	11 264	12 365	12 408	12 201	12 152
Dömda till skyddstillsyn	7 468	6 839	7 150	7 021	6 718	6 981	7 810	7 591	7 586	7 255
Villkorligt frigivna	4 137	4 022	4 163	4 262	4 264	4 283	4 555	4 817	4 615	4 897

¹Medeltal för oktober 2002.

Tabell 5.11

Personer dömda till fängelse som intagits i anstalt efter huvudbrott, ålder och kön, år 2005

Persons sentenced to imprisonment and admitted to prison, by principal offence, age and sex, 2005

Huvudbrott	Ålder vid intagning, år						Totalt		
	15-17	18-20	21-24	25-29	30-39	40-49		50-59	60-
Samtliga personer	10	614	1 436	1 716	2 827	2 646	1 062	345	10 656
SAMTLIGA BROTT									
Brott mot brottsbalken	8	499	982	1 065	1 581	1 305	457	132	6 029
3-7 kap. Brott mot person	-	153	314	326	560	499	226	86	2 164
3 kap. Brott mot liv och hälsa	-	124	231	218	326	317	130	38	1 384
därav Mord och dråp	-	12	17	16	32	24	6	4	111
Misshandel, grov misshandel	-	111	207	194	286	287	119	34	1 238
Vållande till annans död	-	-	1	4	4	4	2	-	15
4 kap. Brott mot frihet och frid	-	18	46	66	130	110	58	16	444
därav Grov fridskränkning, grov kvinnofridskränkning	-	5	12	20	59	50	31	9	186
5 kap. Årekränkning	-	-	-	-	-	-	-	-	-
6 kap. Sexualbrott	-	11	37	42	103	68	38	32	331
därav Våldtäkt, grov våldtäkt	-	9	21	31	50	27	11	7	156
7 kap. Brott mot familj	-	-	-	-	1	4	-	-	5
8-12 kap. Brott mot förmögenhet	7	291	537	570	778	597	140	35	2 955
8 kap. Tillgreppsbrott	7	260	443	447	573	414	93	16	2 253
därav Snatteri	-	-	2	2	4	6	2	-	16
Stöld	-	57	178	211	310	247	54	10	1 067
Grov stöld	2	49	79	99	132	84	28	2	475
Tillgrepp av fortskaffningsmedel	-	23	45	52	65	45	3	2	235
Rån, grovt rån	5	131	139	83	62	29	5	1	455
9 kap. Bedrägeri och annan oredlighet	-	25	81	109	172	138	33	11	569
därav Bedrägeri	-	2	15	15	23	15	6	1	77
Grovt bedrägeri	-	5	15	26	46	26	13	6	137
Bedrägligt beteende	-	-	-	-	-	-	-	-	-
Häleri, häleriförseelse	-	14	45	57	100	84	14	1	315
10 kap. Förskringring och annan trolöshet	-	4	8	10	25	31	6	5	89
11 kap. Brott mot borgenärer m.m.	-	-	-	2	4	9	7	3	25
12 kap. Skadegörelsebrott	-	2	5	2	4	5	1	-	19
13-15 kap. Brott mot allmänheten	1	18	43	54	67	51	17	-	251
13 kap. Allmänfarliga brott	-	8	5	10	7	9	6	-	45
därav Mordbrand, grov mordbrand	-	8	5	7	7	8	6	-	41
14 kap. Förfälskningsbrott	-	6	25	35	52	33	8	-	159
15 kap. Mened, falskt åtal m.m.	1	4	13	9	8	9	3	-	47

**Tabell 5.11 (forts.)
Personer dömda till fängelse som intagits i anstalt efter huvudbrott, ålder och kön, år 2005**

Huvudbrott	Ålder vid intagning, år								Totalt
	15-17	18-20	21-24	25-29	30-39	40-49	50-59	60-	
16-20 kap. Brott mot staten	-	37	88	115	176	158	74	10	658
16 kap. Brott mot allmän ordning	-	2	4	5	2	-	-	-	13
17 kap. Brott mot allmän verksamhet	-	35	84	109	174	157	72	10	641
därav Våld eller hot mot tjänsteman	-	20	53	77	128	124	60	9	471
20 kap. Tjänstefel m.m.	-	-	-	-	-	1	2	-	3
Brott mot specialstraffrättsliga författningar	2	115	454	651	1 246	1 341	605	213	4 627
Trafikbrottslagen	-	24	131	218	516	668	340	140	2 037
därav Rattfylleri	-	-	2	1	1	-	4	-	8
Rattfylleri under påverkan av narkotika	-	-	-	-	1	-	-	-	1
Grovt rattfylleri	-	15	80	111	291	384	231	109	1 221
Smitning	-	-	-	-	-	-	-	-	-
Olovlig körning, grov olovlig körning	-	7	43	92	199	277	99	28	745
Narkotikastrafflagen	1	54	245	302	491	477	168	22	1 760
därav Ringa narkotikabrott	-	1	2	2	4	4	2	1	16
Narkotikabrott	-	44	196	245	397	399	137	16	1 434
Grovt narkotikabrott	1	9	47	55	90	74	29	5	310
Vårdslöshet med narkotika	-	-	-	-	-	-	-	-	-
Smugglingslagen ¹	1	19	46	66	86	59	20	11	308
Alkohollagen	-	-	1	1	4	20	9	5	40
Skattebrottslagen	-	-	2	6	43	54	39	26	170
Miljöbalken	-	-	-	-	-	-	-	-	-
Utlänningslagen	-	4	2	12	23	3	4	1	49
Vapenlagen	-	12	20	32	41	30	11	5	151
Lagen om straff för terroristbrott	-	-	-	-	-	-	-	-	-
Lagen om vapenfri tjänst	-	-	-	-	-	-	-	-	-
Värnpliktslagen	-	-	-	-	-	-	-	-	-
Totalförsvarspolit	-	-	1	-	-	-	-	-	1
Övriga specialstraffrättsliga författningar	-	2	6	14	42	30	14	3	111
därav enbart utländsk dom	-	-	-	-	-	1	-	-	1

**Tabell 5.11 (forts.)
Personer dömda till fängelse som intagits i anstalt efter huvudbrott, ålder och kön, år 2005**

Huvudbrott	Ålder vid intagning, år								Totalt
	15-17	18-20	21-24	25-29	30-39	40-49	50-59	60-	
Kvinnor	1	14	82	101	193	249	63	14	717
SAMTLIGA BROTT	1	12	56	63	101	102	25	5	365
Brott mot brottsbalken	-	1	11	10	30	21	6	2	81
3-7 kap. Brott mot person	-	1	6	9	23	17	6	2	64
<i>3 kap. Brott mot liv och hälsa</i>	-	-	1	3	4	4	1	-	13
därav Mord och dråp	-	1	4	5	18	12	4	2	46
Misshandling, grov misshandel	-	1	1	-	1	1	-	-	3
Vållande till annans död	-	-	1	-	1	1	-	-	3
4 kap. Brott mot frihet och frid	-	-	1	1	6	2	-	-	10
därav Grov fridsränkning, grov kvinnofridsränkning, grov kvinnofridskränkning	-	-	-	-	2	1	-	-	3
5 kap. Årekränkning	-	-	-	-	-	-	-	-	-
6 kap. Sexualbrott	-	-	4	-	-	1	-	-	5
därav Våldtäkt, grov våldtäkt	-	-	-	-	-	-	-	-	-
7 kap. Brott mot familj	-	-	-	-	1	1	-	-	2
8-12 kap. Brott mot förmögenhet	1	8	40	48	54	59	16	3	229
8 kap. Tillgreppsbrott	1	7	34	37	39	38	9	1	166
därav Snatteri	-	-	1	-	1	4	-	-	6
Stöld	-	2	21	25	30	25	7	1	111
Grov stöld	1	4	7	6	6	6	1	-	31
Tillgrepp av fortskaffningsmedel	-	-	2	3	-	1	1	-	7
Rån, grovt rån	-	1	3	3	2	2	-	-	11
9 kap. Bedrägeri och annan oredlighet	-	1	6	8	15	17	4	2	53
därav Bedrägeri	-	-	1	1	2	4	1	-	9
Grovt bedrägeri	-	-	2	3	1	7	2	1	16
Bedrägligt beteende	-	-	-	-	-	-	-	-	-
Häleri, häleriförseelse	-	1	3	4	12	6	1	-	27
10 kap. Förskingring och annan trolöshet	-	-	-	3	-	4	1	-	8
11 kap. Brott mot borgenärer m.m.	-	-	-	-	-	-	1	-	1
12 kap. Skadegörelsebrott	-	-	-	-	-	-	1	-	1
13-15 kap. Brott mot allmänheten	-	2	2	3	6	9	2	-	24
13 kap. Allmänfarliga brott	-	1	-	1	1	2	2	-	7
därav Mordbrand, grov mordbrand	-	1	-	1	1	2	2	-	7
14 kap. Förfalskningsbrott	-	-	2	1	4	5	-	-	12
15 kap. Mened, falskt åtal m.m.	-	1	-	1	1	2	-	-	5

**Tabell 5.11 (forts.)
Personer dömda till fängelse som intagits i anstalt efter huvudbrott, ålder och kön, år 2005**

Huvudbrott	Ålder vid intagning, år								Totalt
	15-17	18-20	21-24	25-29	30-39	40-49	50-59	60-	
16-20 kap. Brott mot staten	-	1	3	2	11	13	1	-	31
16 kap. Brott mot allmän ordning	-	-	-	-	-	-	-	-	-
17 kap. Brott mot allmän verksamhet	-	1	3	2	11	13	-	-	30
därav Våld eller hot mot tjänsteman	-	1	3	2	10	11	-	-	27
20 kap. Tjänstefel m.m.	-	-	-	-	-	-	1	-	1
Brott mot specialstraffrättsliga författningar	-	2	26	38	92	147	38	9	352
Trafikbrottslagen	-	1	3	14	46	68	17	6	155
därav Rattfylleri	-	-	-	-	-	-	-	-	-
Rattfylleri under påverkan av narkotika	-	-	-	-	-	-	-	-	-
Grovt rattfylleri	-	-	-	4	18	28	11	3	64
Smitning	-	-	-	-	-	-	-	-	-
Olovlig körning, grov olovlig körning	-	1	3	10	26	40	6	3	89
Narkotikastrafflagen	-	-	12	17	33	66	13	2	143
därav Ringa narkotikabrott	-	-	-	-	1	-	-	-	1
Narkotikabrott	-	-	12	15	27	58	11	1	124
Grovt narkotikabrott	-	-	-	2	5	8	2	1	18
Vårdslöshet med narkotika	-	-	-	-	-	-	-	-	0
Smugglingslagen ¹	-	1	10	3	7	5	2	1	29
Alkohollagen	-	-	-	-	-	3	3	-	6
Skattebrottslagen	-	-	-	-	-	1	2	-	3
Miljöbalken	-	-	-	-	-	-	-	-	-
Utlänningslagen	-	-	-	-	1	-	-	-	1
Vapenlagen	-	-	1	4	2	1	-	-	8
Lagen om straff för terroristbrott	-	-	-	-	-	-	-	-	-
Lagen om vapenfri tjänst	-	-	-	-	-	-	-	-	-
Värnpliktslagen	-	-	-	-	-	-	-	-	-
Totalförsvarspplikt	-	-	-	-	-	-	-	-	-
Övriga specialstraffrättsliga författningar	-	-	-	-	3	3	1	-	7
därav enbart utländsk dom	-	-	-	-	-	-	-	-	-

Tabell 5.11 (forts.)

Personer dömda till fängelse som intagits i anstalt efter huvudbrott, ålder och kön, år 2005

Huvudbrott	Ålder vid intagning, år							Totalt	
	15-17	18-20	21-24	25-29	30-39	40-49	50-59		60-
Män	9	600	1 354	1615	2634	2397	999	331	9939
SAMTLIGA BROTT									
Brott mot brottsbalken	7	487	926	1002	1480	1203	432	127	5664
3-7 kap. Brott mot person	-	152	303	316	530	478	220	84	2083
3 kap. Brott mot liv och hälsa	-	123	225	209	303	300	124	36	1320
dårav Mord och dråp	-	12	16	13	28	20	5	4	98
Misshandel, grov misshandel	-	110	203	189	268	275	115	32	1192
Vållande till annans död	-	-	-	4	3	3	2	-	12
4 kap. Brott mot frihet och frid	-	18	45	65	124	108	58	16	434
dårav Grov fridskränkning, grov kvinnofridskränkning	-	5	12	20	57	49	31	9	183
5 kap. Årekränkning	-	-	-	-	-	-	-	-	-
6 kap. Sexualbrott	-	11	33	42	103	67	38	32	326
dårav Våldtäkt, grov våldtäkt	-	9	21	31	50	27	11	7	156
7 kap. Brott mot familj	-	-	-	-	-	3	-	-	3
8-12 kap. Brott mot förmögenhet	6	283	497	522	724	538	124	32	2 726
8 kap. Tillgreppsbrott	6	253	409	410	534	376	84	15	2 087
dårav Snatteri	-	-	1	2	3	2	2	-	10
Stöld	-	55	157	186	280	222	47	9	956
Grov stöld	1	45	72	93	126	78	27	2	444
Tillgrepp av fortskaffningsmedel	-	23	43	49	65	44	2	2	228
Rån, grovt rån	5	130	136	80	60	27	5	1	444
9 kap. Bedrägeri och annan oredlighet	-	24	75	101	157	121	29	9	516
dårav Bedrägeri	-	2	14	14	13	19	5	1	68
Grovt bedrägeri	-	5	13	23	45	19	11	5	121
Bedrägligt beteende	-	-	-	-	-	-	-	-	-
Häleri, häleriförseelse	-	13	42	53	88	78	13	1	288
10 kap. Förskingring och annan trolöshet	-	4	8	7	25	27	5	5	81
11 kap. Brott mot borgenärer m.m.	-	-	-	2	4	9	6	3	24
12 kap. Skadegörelsebrott	-	2	5	2	4	5	-	-	18
13-15 kap. Brott mot allmänheten	1	16	41	51	61	42	15	-	227
13 kap. Allmänfarliga brott	-	7	5	9	6	7	4	-	38
dårav Mordbrand, grov mordbrand	-	7	5	6	6	6	4	-	34
14 kap. Förfalskningsbrott	-	6	23	34	48	28	8	-	147
15 kap. Mened, falskt åtal m.m.	1	3	13	8	7	7	3	-	42

**Tabell 5.11 (forts.)
Personer dömda till fängelse som intagits i anstalt efter huvudbrott, ålder och kön, år 2005**

Huvudbrott	Ålder vid intagning, år								Totalt
	15-17	18-20	21-24	25-29	30-39	40-49	50-59	60-	
16-20 kap. Brott mot staten	-	36	85	113	165	145	73	10	627
16 kap. Brott mot allmän ordning	-	2	4	5	2	-	-	-	13
17 kap. Brott mot allmän verksamhet	-	34	81	107	163	144	72	10	611
därav Våld eller hot mot tjänsteman	-	19	50	75	118	113	60	9	444
20 kap. Tjänstefel m.m.	-	-	-	-	-	1	1	-	2
Brott mot specialstraffrättsliga författningar	2	113	428	613	1 154	1 194	567	204	4 275
Trafikbrottslagen	-	23	128	204	470	600	323	134	1 882
därav Rattfylleri	-	-	2	1	1	-	4	-	8
Rattfylleri under påverkan av narkotika	-	-	-	-	1	-	-	-	1
Grovt rattfylleri	-	15	80	107	273	356	220	106	1 157
Smithing	-	-	-	-	-	-	-	-	-
Olovlig körning, grov olovlig körning	-	6	40	82	173	237	93	25	656
Narkotikastrafflagen	1	54	233	285	458	411	155	20	1 617
därav Ringa narkotikabrott	-	1	2	2	3	4	2	1	15
Narkotikabrott	-	44	184	230	370	341	126	15	1 310
Grovt narkotikabrott	1	9	47	53	85	66	27	4	292
Vårdslöshet med narkotika	-	-	-	-	-	-	-	-	-
Smugglingslagen ¹	1	18	36	63	79	54	18	10	279
Alkohollagen	-	-	1	1	4	17	6	5	34
Skattebrottslagen	-	-	2	6	43	53	37	26	167
Miljöbalken	-	-	-	-	-	-	-	-	-
Utlänningslagen	-	4	2	12	22	3	4	1	48
Vapenlagen	-	12	19	28	39	29	11	5	143
Lagen om straff för terroristbrott	-	-	-	-	-	-	-	-	-
Lagen om vapenfri tjänst	-	-	-	-	-	-	-	-	-
Värnpliktslagen	-	-	-	-	-	-	-	-	-
Totalförsvarsplikt	-	-	1	-	-	-	-	-	1
Övriga specialstraffrättsliga författningar	-	2	6	14	39	27	13	3	104
därav enbart utländsk dom	-	-	-	-	-	1	-	-	1

¹Inklusive varusmuggningslagen.

Tabell 5.12

Personer dömda till fängelse som intagits i anstalt efter strafftidens längd, ålder och kön samt andel utländska medborgare, år 2005

Persons sentenced to imprisonment and admitted to prison, by length of sentence, age, sex and percentage of foreign citizens, 2005

Anm. % avser procent av radens total.

Strafftid	Ålder vid intagning, år								Totalt antal	därav Utländska medborgare	
	15-17	18-20	21-24	25-29	30-39	40-49	50-59	60-		Antal	%
SAMTLIGA	10	614	1 436	1 718	2 826	2 645	1 062	345	10 656	2 976	28
Strafftid i månader											
Mindre än 1	-	12	46	61	88	77	32	8	324	87	27
Exakt 1	5	56	157	202	373	417	210	77	1 497	538	36
Mer än 1 högst 2	2	76	141	187	345	333	158	49	1 291	425	33
Mer än 2 högst 3	1	102	140	161	244	265	123	36	1 072	279	26
Mer än 3 högst 4	-	40	117	115	220	229	78	20	819	229	28
Mer än 4 mindre än 6	-	21	50	84	143	154	47	14	513	103	20
Exakt 6	-	40	99	115	177	147	59	26	663	201	30
Mer än 6 mindre än 12	-	82	206	272	452	405	123	30	1 570	335	21
Strafftid i år											
Lägst 1, mindre än 2	-	111	263	258	382	323	122	35	1 494	309	21
Lägst 2, mindre än 3	-	45	92	98	156	114	40	22	567	143	25
Lägst 3, mindre än 4	1	12	43	52	76	56	30	11	281	78	28
Lägst 4, mindre än 5	-	5	19	31	53	41	13	5	167	66	40
Lägst 5, mindre än 6	-	4	21	26	29	18	7	3	108	48	44
Lägst 6, mindre än 7	-	6	14	15	19	17	6	4	81	31	38
Lägst 7, mindre än 8	-	-	11	8	13	12	4	1	49	20	41
Lägst 8, mindre än 9	-	1	7	10	13	7	2	-	40	19	48
Lägst 9, mindre än 10	1	1	1	3	7	8	3	-	24	15	63
Lägst 10 eller mer (ej livstid)	-	-	7	17	29	18	3	3	77	45	58
Livstid	-	-	2	3	7	4	2	1	19	5	26
Kvinnor											
Totalt	1	14	82	101	193	249	63	14	717	158	22
Strafftid i månader											
Mindre än 1	-	2	3	6	5	10	2	-	28	8	29
Exakt 1	1	2	10	18	39	50	17	5	142	37	26
Mer än 1 högst 2	-	1	12	8	28	39	11	3	102	24	24
Mer än 2 högst 3	-	1	10	14	18	26	5	1	75	12	16
Mer än 3 högst 4	-	2	4	10	16	24	2	-	58	13	22
Mer än 4 mindre än 6	-	-	3	3	9	14	2	-	31	3	10
Exakt 6	-	-	7	7	13	7	4	-	38	12	32
Mer än 6 mindre än 12	-	1	13	12	20	30	5	1	82	12	15

Tabell 5.12 (forts.)

Personer dömda till fängelse som intagits i anstalt efter strafftidens längd, ålder, kön och andel utländska medborgare, år 2005

Strafftid	Ålder vid intagning, år								Totalt antal	därav Utländska medborgare	
	15-17	18-20	21-24	25-29	30-39	40-49	50-59	60-		Antal	%
Strafftid i år											
Lägst 1, mindre än 2	-	2	9	13	26	25	6	2	83	12	14
Lägst 2, mindre än 3	-	3	3	2	7	13	4	-	32	10	31
Lägst 3, mindre än 4	-	-	4	2	3	3	3	-	15	2	13
Lägst 4, mindre än 5	-	-	1	1	1	2	-	1	6	2	33
Lägst 5, mindre än 6	-	-	1	1	2	-	-	1	5	2	40
Lägst 6, mindre än 7	-	-	-	2	2	2	-	-	6	2	33
Lägst 7, mindre än 8	-	-	1	-	2	-	-	-	3	2	67
Lägst 8, mindre än 9	-	-	-	1	1	1	-	-	3	-	-
Lägst 9, mindre än 10	-	-	-	-	-	-	1	-	1	1	100
Lägst 10 eller mer (ej livstid)	-	-	1	1	1	3	1	-	7	4	57
Livstid	-	-	-	-	-	-	-	-	-	-	-
Män											
Totalt	9	600	1 354	1 617	2 633 0	2 396 0	999 0	331	9 939 0	2 818 0	6
Strafftid i månader											
Mindre än 1	-	10	43	55	83	67	30	8	296	79	27
Exakt 1	4	54	147	184	334	367	193	72	1 355	501	37
Mer än 1 högst 2	2	75	129	179	317	294	147	46	1 189	401	34
Mer än 2 högst 3	1	101	130	147	226	239	118	35	997	267	27
Mer än 3 högst 4	-	38	113	105	204	205	76	20	761	216	28
Mer än 4 mindre än 6	-	21	47	81	134	140	45	14	482	100	21
Exakt 6	-	40	92	108	164	140	55	26	625	189	30
Mer än 6 mindre än 12	-	81	193	260	432	375	118	29	1 488	323	22
Strafftid i år											
Lägst 1, mindre än 2	-	109	254	245	356	298	116	33	1 411	297	21
Lägst 2, mindre än 3	-	42	89	96	149	101	36	22	535	133	25
Lägst 3, mindre än 4	1	12	39	50	73	53	27	11	266	76	29
Lägst 4, mindre än 5	-	5	18	30	52	39	13	4	161	64	40
Lägst 5, mindre än 6	-	4	20	25	27	18	7	2	103	46	45
Lägst 6, mindre än 7	-	6	14	13	17	15	6	4	75	29	39
Lägst 7, mindre än 8	-	-	10	8	11	12	4	1	46	18	39
Lägst 8, mindre än 9	-	1	7	9	12	6	2	-	37	19	51
Lägst 9, mindre än 10	1	1	1	3	7	8	2	-	23	14	61
Lägst 10 eller mer (ej livstid)	-	-	6	16	28	15	2	3	70	41	59
Livstid	-	-	2	3	7	4	2	1	19	5	26

Tabell 5.13

Personer dömda till fängelse som intagits i anstalt efter strafftidens längd och kön, åren 1996–2005

Persons sentenced to imprisonment and admitted to prison, by length of sentence and sex, 1996–2005

Strafftid	År										Antal	Procent
	1996	1997 ¹	1998	1999	2000	2001	2002	2003	2004	2005		
SAMTLIGA	12 123	9 112	9 497	9 300	9 178	9 317	10 173	8 997	11 343	10 656	100	
Strafftid i månader												
Mindre än 1	403	183	162	212	266	228	232	269	298	324	3	
Exakt 1	3 566	1 633	1 592	1 447	1 200	1 152	1 353	1 455	1 698	1 497	14	
Mer än 1 högst 2	1 512	1 057	1 109	1 057	1 061	1 025	1 237	1 385	1 355	1 291	12	
Mer än 2 högst 3	1 123	907	916	892	915	955	1 079	1 054	1 116	1 072	10	
Mer än 3 högst 4	923	870	992	914	859	884	911	933	982	819	8	
Mer än 4 mindre än 6	537	544	529	587	540	553	599	578	626	513	5	
Exakt 6	775	691	730	707	740	722	772	778	782	663	6	
Mer än 6 mindre än 12	1 406	1 304	1 447	1 374	1 375	1 422	1 420	1 611	1 635	1 570	15	
Exakt 12	389	425	439	453	440	428	462	486	573	540	5	
Mer än 12 högst 24	808	857	959	988	1 014	1 083	1 165	1 187	1 246	1 242	12	
Mer än 24 högst 48	436	410	427	421	493	545	580	579	647	664	6	
Mer än 48 (ej livstid)	238	223	188	234	260	313	352	395	375	442	4	
Livstid	7	8	7	14	15	7	11	11	10	19	0	
Kvinnor												
Totalt	661	501	541	533	549	554	681	730	775	717	100	
Strafftid i månader												
Mindre än 1	15	11	8	17	17	20	23	33	35	28	4	
Exakt 1	233	97	112	104	82	91	109	137	145	142	20	
Mer än 1 högst 2	80	79	70	69	67	60	105	115	105	102	14	
Mer än 2 högst 3	51	56	65	61	68	63	85	80	90	75	10	
Mer än 3 högst 4	47	39	46	47	44	43	73	63	73	58	8	
Mer än 4 mindre än 6	20	25	16	22	39	33	46	34	34	31	4	
Exakt 6	41	37	43	43	34	38	35	50	51	38	5	
Mer än 6 mindre än 12	65	45	64	55	70	85	81	74	74	82	11	
Exakt 12	30	29	26	32	27	26	28	28	41	36	5	
Mer än 12 högst 24	43	47	63	49	53	61	68	67	76	64	9	
Mer än 24 högst 48	25	21	19	19	32	23	16	30	32	35	5	
Mer än 48 (ej livstid)	11	14	8	15	14	11	12	19	19	26	4	
Livstid	-	1	1	-	2	-	-	-	-	-	-	

**Tabell 5.13 (forts.)
Personer dömda till fängelse som intagits i anstalt efter strafftidens längd och kön, åren 1996–2005**

Strafftid	År										Antal	Procent	
	1996	1997 ¹	1998	1999	2000	2001	2002	2003	2004	2005			
Män													
Totalt	11 462	8 611	8 956	8 767	8 629	8 763	9 492	9 991	10 568	9 939	100		
Strafftid i månader													
Mindre än 1	388	172	154	195	249	208	209	236	263	296	3		
Exakt 1	3 333	1 536	1 480	1 343	1 118	1 061	1 244	1 318	1 553	1 355	14		
Mer än 1 högst 2	1 432	978	1 039	988	994	965	1 132	1 270	1 250	1 189	12		
Mer än 2 högst 3	1 072	851	851	831	847	892	994	974	1 026	997	10		
Mer än 3 högst 4	876	831	946	867	815	841	838	870	909	761	8		
Mer än 4 mindre än 6	517	519	513	565	501	520	553	544	592	482	5		
Exakt 6	734	654	687	664	706	684	737	728	731	625	6		
Mer än 6 mindre än 12	1 341	1 259	1 383	1 319	1 305	1 337	1 339	1 537	1 561	1 488	15		
Exakt 12	359	396	413	421	413	402	434	458	532	504	5		
Mer än 12 högst 24	765	810	896	939	961	1 022	1 097	1 120	1 170	1 178	12		
Mer än 24 högst 48	411	389	408	402	461	522	564	549	615	629	6		
Mer än 48 (ej livstid)	227	209	180	219	246	302	340	376	356	416	4		
Livstid	7	7	6	14	13	7	11	11	10	19	-		

¹ År 1997 infördes möjligheten att avjägna fängelsestraff genom intensivövervakning med elektronisk kontroll (IÖV). IÖV ingår inte i tabellen.

Tabell 5.14

Personer dömda till skyddstillsyn som påbörjat övervakning efter huvudbrott, ålder och kön, år 2005

New probation cases, by principal offence, age and sex, 2005

Huvudbrott	Ålder vid påbörjad övervakning, år										Totalt
	15-17	18-20	21-24	25-29	30-39	40-49	50-59	60-			
SAMTLIGA BROTT	147	1 133	984	846	1 347	1 265	641	248	6 611		
Brott mot brottsbalken	128	889	655	519	820	698	282	74	4 065		
3-7 kap. Brott mot person	50	285	196	136	263	257	138	49	1 374		
3 kap. Brott mot liv och hälsa	44	241	156	103	187	181	86	35	1 033		
därav Mord och dråp	-	1	-	-	-	-	-	-	1		
Misshandel	29	196	134	96	175	165	82	33	910		
Grov misshandel	15	44	18	6	12	14	4	2	115		
Vållande till annans död	-	-	2	-	-	-	-	-	2		
4 kap. Brott mot frihet och frid	2	34	31	28	70	67	44	12	288		
därav Grov fristränkning, Grov kvinnofridskränkning	-	3	4	6	17	11	6	1	48		
5 kap. Ärekränkning	-	-	-	-	-	-	-	-	-		
6 kap. Sexualbrott	4	10	9	5	6	9	8	2	53		
därav Våldtäkt	2	2	-	-	-	-	-	-	4		
Grov våldtäkt	1	-	-	-	-	-	-	-	1		
7 kap. Brott mot familj	-	-	-	-	-	-	-	-	-		
8-12 kap. Brott mot förmögenhet	63	511	346	297	412	302	95	15	2 041		
8 kap. Tillgreppsbrott	58	443	273	211	293	216	69	9	1 572		
därav Snatteri	1	-	1	-	3	4	4	-	13		
Stöld	18	177	146	141	201	164	51	9	907		
Grov stöld	4	87	47	39	45	26	10	-	258		
Tillgrepp av fortskaffningsmedel	6	70	53	23	34	17	3	-	206		
Rån	29	108	26	8	9	5	1	-	186		
Grovt rån	-	1	-	-	-	-	-	-	1		
9 kap. Bedrägeri och annan oredlighet	3	51	63	71	90	68	22	4	372		
därav Bedrägeri	2	15	16	22	28	22	7	2	114		
Grovt bedrägeri	-	3	7	8	13	5	8	1	45		
Bedrägligt beteende	-	-	-	-	-	-	-	-	-		
Häleri, häleriförseelse	1	29	38	40	48	40	7	1	204		
10 kap. Förskingring och annan trolöshet	1	9	9	8	19	15	3	-	64		
11 kap. Brott mot borgenärer m.m.	-	-	-	1	6	2	1	2	12		
12 kap. Skadegörelsebrott	1	8	1	6	4	1	-	-	21		
13-15 kap. Brott mot allmänheten	2	10	12	17	35	22	11	3	112		
13 kap. Allmänfarliga brott	-	5	-	1	1	4	1	3	15		
därav Mordbrand, grov mordbrand	-	4	-	1	1	4	1	2	13		
14 kap. Förfalskningsbrott	-	2	11	9	32	16	9	-	79		

**Tabell 5.14 (forts.)
Personer dömda till skyddstillsyn som påbörjat övervakning efter huvudbrott, ålder och kön, år 2005**

Huvud brott	Ålder vid påbörjad övervakning, år							Totalt
	15-17	18-20	21-24	25-29	30-39	40-49	50-59	
15 kap. Mened, falskt åtal m.m.	2	3	1	7	2	2	1	18
16-20 kap. Brott mot staten	13	83	101	69	110	117	38	538
16 kap. Brott mot allmän ordning	1	5	2	1	1	2	-	12
17 kap. Brott mot allmän verksamhet	12	78	99	68	109	115	38	526
därav Våld eller hot mot tjänsteman	8	62	88	62	101	102	36	466
20 kap. Tjänstefel m.m.	-	-	-	-	-	-	-	-
Brott mot specialtrafträttsliga författningar	19	244	329	327	527	567	359	2 546
Trafikbrottslagen	4	70	93	111	244	340	287	1 312
därav Rattfylleri	1	6	15	23	39	39	17	141
Grovt rattfylleri	3	63	78	86	204	301	270	1 167
Rattfylleri under påverkan av narkotika	-	1	-	2	-	-	-	3
Smitning	-	-	-	-	1	-	-	1
Olovlig körning	1	2	11	16	35	30	14	110
Narkotikastrafflagen	8	141	219	184	242	203	55	1 057
därav Ringa narkotikabrott	1	6	10	3	4	9	2	35
Narkotikabrott	6	131	208	181	234	193	53	1 011
Grovt narkotikabrott	1	4	1	-	4	1	-	11
Vårdslöshet med narkotika	-	-	-	-	-	-	-	-
Smugglingslagen ¹	-	4	5	3	3	3	1	19
Alkohollagen	-	3	4	8	6	2	2	27
Skattebrottslagen	-	-	-	6	5	3	-	15
Miljöbalken	-	-	-	-	-	-	-	-
Utlänningslagen	-	-	-	-	-	-	-	-
Vapenlagen	-	7	3	11	18	6	2	48
Lagen om straff för terroristbrott	-	-	-	-	-	-	-	-
Lagen om vapenfri tjänst	-	-	-	-	-	-	-	-
Värnpliktslagen	-	-	-	-	-	-	-	-
Totalförsvarsplikt	-	-	-	-	-	-	-	-
Övriga specialtrafträttsliga författningar	7	19	5	4	9	10	12	68

Tabell 5.14 (forts.)

Personer dömda till skyddstillsyn som påbörjat övervakning efter huvudbrott, ålder och kön, år 2005

Huvud brott	Ålder vid påbörjad övervakning, år										Totalt	
	15-17	18-20	21-24	25-29	30-39	40-49	50-59	60-				
Kvinnor												
SAMTLIGA BROTT	13	123	129	127	287	276	132	29			1 116	
Brott mot brottsbalken	11	84	88	87	189	142	60	8			669	
3-7 kap. Brott mot person	5	20	21	16	32	23	20	5			142	
3 kap. Brott mot liv och hälsa	5	17	18	12	22	17	12	4			107	
därav Mord och dråp	-	-	-	-	-	-	-	-			-	
Misshandel	5	14	16	11	18	14	10	2			90	
Grov misshandel	-	3	1	1	4	3	2	2			16	
Vållande till annans död	-	-	1	-	-	-	-	-			1	
4 kap. Brott mot frihet och frid	-	2	3	3	10	6	8	1			33	
därav Grov friidskränkning	-	-	1	-	3	2	1	-			7	
Grov kvinnofridskränkning	-	-	-	-	-	-	-	-			-	
5 kap. Ärekränkning	-	1	-	1	-	-	-	-			2	
6 kap. Sexualbrott	-	-	-	-	-	-	-	-			-	
därav Våldtäkt	-	-	-	-	-	-	-	-			-	
Grov våldtäkt	-	-	-	-	-	-	-	-			-	
7 kap. Brott mot familj	-	-	-	-	-	-	-	-			-	
8-12 kap. Brott mot förmögenhet	3	53	53	60	108	92	27	3			399	
8 kap. Tillgreppsbrott	3	41	38	38	86	66	20	3			295	
därav Snatteri	1	-	-	-	2	2	-	-			5	
Stöld	1	31	27	35	71	58	20	3			246	
Grov stöld	-	8	6	1	5	4	-	-			24	
Tillgrepp av fortskaffningsmedel	1	1	4	2	3	1	-	-			12	
Rån	-	1	1	-	4	1	-	-			7	
Grovt rån	-	-	-	-	-	-	-	-			-	
9 kap. Bedrägeri och annan oredlighet	-	6	11	20	19	19	4	-			79	
därav Bedrägeri	-	4	4	8	9	10	2	-			37	
Grovt bedrägeri	-	-	1	4	5	1	1	-			12	
Bedrägligt beteende	-	-	-	-	-	-	-	-			-	
Häleri, häleriförseelse	-	2	6	8	5	8	1	-			30	
10 kap. Förskingring och annan trolöshet	-	3	4	2	3	7	3	-			22	
11 kap. Brott mot borgenärer m.m.	-	-	-	-	-	-	-	-			-	
12 kap. Skadegörelsebrott	-	3	-	-	-	-	-	-			3	

Tabell 5.14 (forts.)

Personer dömda till skyddsstillsyn som påbörjat övervakning efter huvudbrott, ålder och kön, år 2005

Huvud brott	Ålder vid påbörjad övervakning, år						Totalt		
	15-17	18-20	21-24	25-29	30-39	40-49		50-59	60-
13-15 kap. Brotts mot allmänheten									
13 kap. Allmänfarliga brott	-	-	4	3	15	8	6	36	-
därav Mordbrand, grov mordbrand	-	-	-	-	-	2	1	3	-
14 kap. Förfalskningsbrott	-	-	4	1	14	6	4	29	-
15 kap. Mened, falskt åtal m.m.	-	-	-	2	1	-	1	4	-
16-20 kap. Brotts mot staten	3	11	10	8	34	19	7	92	-
16 kap. Brotts mot allmän ordning	-	-	-	-	-	-	-	-	-
17 kap. Brotts mot allmän verksamhet	3	11	10	8	34	19	7	92	-
därav Våld eller hot mot tjänsteman	2	10	9	8	33	18	7	87	-
20 kap. Tjänstefel m.m.	-	-	-	-	-	-	-	-	-
Brotts mot specialstraffrättsliga författningar	2	39	41	40	98	134	72	447	21
Trafikbrottslagen	1	6	10	10	46	74	56	222	19
därav Rattfylleri	-	-	1	-	-	1	-	2	-
Grovt rattfylleri	1	6	7	7	32	63	56	191	19
Rattfylleri under påverkan av narkotika	-	-	-	-	-	-	-	-	-
Smitning	-	-	-	-	1	-	-	1	-
Olovlig körning	-	-	2	3	12	10	-	27	-
Narkotikastrafflagen	-	30	30	24	47	59	12	203	1
därav Ringa narkotikabrott	-	3	4	1	1	3	1	13	-
Narkotikabrott	-	26	26	23	45	55	11	187	1
Grovt narkotikabrott	-	1	-	-	1	1	-	3	-
Vårdslöshet med narkotika	-	-	-	-	-	-	-	-	-
Smugglingslagen ¹	-	1	1	1	-	-	-	3	-
Alkohollagen	-	-	-	1	1	-	-	3	-
Skattebrottslagen	-	-	-	-	1	-	-	3	1
Miljöbalken	-	-	-	-	-	-	-	-	-
Utlänningslagen	-	-	-	-	-	-	-	-	-
Vapenlagen	-	-	-	4	2	1	-	7	-
Lagen om straff för terroristbrott	-	-	-	-	-	-	-	-	-
Lagen om vapenfri tjänst	-	-	-	-	-	-	-	-	-
Värnpliktslagen	-	-	-	-	-	-	-	-	-
Totalförsvarsplikt	-	-	-	-	-	-	-	-	-
Övriga specialstraffrättsliga författningar	1	2	-	-	2	-	4	9	-

Tabell 5.14 (forts.)

Personer dömda till skyddstillsyn som påbörjat övervakning efter huvudbrott, ålder och kön, år 2005

Huvud brott	Ålder vid påbörjad övervakning, år						Totalt		
	15-17	18-20	21-24	25-29	30-39	40-49		50-59	60-
Män									
SAMTLIGA BROTT	134	1 010	855	719	1 060	989	509	219	5 495
Brott mot brottsbalken	117	805	567	432	631	556	222	66	3 396
3-7 kap. Brott mot person	45	265	175	120	231	234	118	44	1 232
3 kap. Brott mot liv och hälsa	39	224	138	91	165	164	74	31	926
dårav	-	1	-	-	-	-	-	-	1
Mord och dråp	24	182	118	85	157	151	72	31	820
Misshandel	15	41	17	5	8	11	2	-	99
Grov misshandel	-	-	1	-	-	-	-	-	1
Vållande till annans död	2	32	28	25	60	61	36	11	255
4 kap. Brott mot frihet och frid	-	3	3	6	14	9	5	1	41
dårav	-	-	-	-	-	-	-	-	-
Grov friidskränkning	4	9	9	4	6	9	8	2	51
Grov kvinnofridskränkning	2	2	-	-	-	-	-	-	4
5 kap. Årekränkning	1	-	-	-	-	-	-	-	1
6 kap. Sexualbrott	-	-	-	-	-	-	-	-	-
dårav	-	-	-	-	-	-	-	-	-
Våldtäkt	60	458	293	237	304	210	68	12	1 642
Grov våldtäkt	55	402	235	173	207	150	49	6	1 277
7 kap. Brott mot familj	17	146	119	106	130	106	31	6	661
8-12 kap. Brott mot förmögenhet	4	79	41	38	40	22	10	-	234
8 kap. Tillgreppsbrott	5	69	49	21	31	16	3	-	194
dårav	29	107	25	8	5	4	1	-	179
Snatteri	-	1	-	-	-	-	-	-	1
Stöld	3	45	52	51	71	49	18	4	293
Grov stöld	2	11	12	14	19	12	5	2	77
Tillgrepp av fortskaffningsmedel	-	3	6	4	8	4	7	1	33
Rån	-	-	-	-	-	-	-	-	-
Grovt rån	1	27	32	32	43	32	6	1	174
9 kap. Bedrägeri och annan oredlighet	1	6	5	6	16	8	-	-	42
dårav	-	-	-	-	6	2	1	2	12
Bedrägeri	1	5	5	6	16	8	-	-	42
Grovt bedrägeri	-	-	-	-	-	-	-	-	-
Bedrägligt beteende	1	27	32	32	43	32	6	1	174
Häleri, häleriförseelse	1	6	5	6	16	8	-	-	42
10 kap. Förskingring och annan trolöshet	-	-	-	-	6	2	1	2	12
11 kap. Brott mot borgenärer m.m.	1	5	1	6	4	1	-	-	18
12 kap. Skadegörelsebrott	-	-	-	-	-	-	-	-	-

Tabell 5.14 (forts.)

Personer dömda till skyddstillsyn som påbörjat övervakning efter huvudbrott, ålder och kön, år 2005

Huvud brott	Ålder vid påbörjad övervakning, år								Totalt
	15-17	18-20	21-24	25-29	30-39	40-49	50-59	60-	
13-15 kap. Brott mot allmänheten	2	10	8	14	20	14	5	3	76
13 kap. Allmänfarliga brott	-	5	-	1	1	2	-	3	12
därav Mordbrand, grov mordbrand	-	4	-	1	1	2	-	2	10
14 kap. Förfalskningsbrott	-	2	7	8	18	10	5	-	50
15 kap. Mened, falskt åtal m.m.	2	3	1	5	1	2	-	-	14
16-20 kap. Brott mot staten	10	72	91	61	76	98	31	7	446
16 kap. Brott mot allmän ordning	1	5	2	1	1	2	-	-	12
17 kap. Brott mot allmän verksamhet	9	67	89	60	75	96	31	7	434
därav Våld eller hot mot tjänsteman	6	52	79	54	68	84	29	7	379
20 kap. Tjänstefel m.m.	-	-	-	-	-	-	-	-	-
Brott mot specialtrafträttsliga författningar	17	205	288	287	429	433	287	153	2 099
Trafikbrottslagen	3	64	83	101	198	266	231	144	1 090
därav Rattfylleri	1	6	14	23	39	38	17	1	139
Grovt rattfylleri	2	57	71	79	172	238	214	143	976
Rattfylleri under påverkan av narkotika	-	1	-	2	-	-	-	-	3
Smitning	-	-	-	-	-	-	-	-	-
Olovlig körning	1	2	9	13	23	20	14	1	83
Narkotikastrafflagen	8	111	189	160	195	144	43	4	854
därav Ringa narkotikabrott	1	3	6	2	3	6	1	-	22
Narkotikabrott	6	105	182	158	189	138	42	4	824
Grovt narkotikabrott	1	3	1	-	3	-	-	-	8
Vårdslöshet med narkotika	-	-	-	-	-	-	-	-	-
Smugglingslagen ¹	-	3	4	2	3	3	1	-	16
Alkohollagen	-	3	4	7	5	2	2	1	24
Skattebrottslagen	-	-	-	6	5	3	-	1	15
Miljöbalken	-	-	-	-	-	-	-	-	-
Utlänningslagen	-	-	-	-	-	-	-	-	-
Vapenlagen	-	7	3	7	16	5	2	1	41
Lagen om straff för terroristbrott	-	-	-	-	-	-	-	-	-
Lagen om vapenfri tjänst	-	-	-	-	-	-	-	-	-
Värnpliktslagen	-	-	-	-	-	-	-	-	-
Totalförsvarsplikt	-	-	-	-	-	-	-	-	-
Övriga specialtrafträttsliga författningar	6	17	5	4	7	10	8	2	59

¹Inklusive varusmuggningslagen.

Tabell 5.15

Personer inskrivna i anstalt den 1 oktober åren 2001–2005, efter huvudbrott och kön

Persons held in prison at 1st October 2001–2005, by principal offence and sex

Brottstyp	Inskrivna den 1 oktober									
	2001		2002		2003		2004		2005	
	Antal	%	Antal	%	Antal	%	Antal	%	Antal	%
SAMTLIGA BROTT	4 763	100	5 081	100	5 320	100	5 722	100	5 508	100
Brott mot brottsbalken	3 052	64	3 173	62	3 315	62	3 579	63	3 312	60
<i>3 kap. Brott mot liv och hälsa</i>	1 009	21	1 063	21	1 137	21	1 223	21	1 130	21
därav Mord och dråp	293	6	285	6	417	8	452	8	485	9
Grov misshandel	359	7	386	8	431	8	496	9	470	9
<i>6 kap. Sexualbrott</i>	222	5	246	5	266	5	311	5	372	7
<i>8 kap. Tillgreppsbrott</i>	1 110	23	1 112	22	1 208	23	1 229	21	972	18
därav Grov stöld	281	6	280	6	317	6	290	5	282	5
Rån, grovt rån	460	10	461	9	513	10	564	10	506	9
<i>9 kap. Bedrägeri och annan oredlighet</i>	256	5	258	5	214	4	228	4	253	5
<i>13–15 kap. Brott mot allmänheten</i>	115	2	103	2	92	2	104	2	105	2
<i>16–20 kap. Brott mot staten</i>	126	3	148	3	153	3	205	4	179	3
Övriga brott mot brottsbalken	214	4	243	5	74	1	279	5	301	5
Brott mot specialstraffrättsliga författningar	1 711	36	1 908	38	2 005	38	2 143	37	2 196	40
<i>Trafikbrottslagen</i>	234	5	279	5	233	4	262	5	261	5
därav Rattfylleri, grovt rattfylleri	145	3	169	3	123	2	140	2	153	3
<i>Narkotikastrafflagen</i>	1 041	22	1 158	23	1 198	23	1 321	23	1 329	24
därav Grovt narkotikabrott	647	14	709	14	769	14	853	15	812	15
Övriga specialstraffrättsliga författningar	436	9	471	9	574	11	560	10	606	11
Kvinnor										
SAMTLIGA BROTT	262	100	268	100	277	100	326	100	280	100
Brott mot brottsbalken	152	58	130	49	149	54	163	50	155	55
<i>3 kap. Brott mot liv och hälsa</i>	47	18	47	18	42	15	45	14	62	22
därav Mord och dråp	21	8	17	6	19	7	23	7	34	12
Grov misshandel	12	5	17	6	12	4	17	5	23	8
<i>6 kap. Sexualbrott</i>	-	-	1	0	4	1	4	1	3	1
<i>8 kap. Tillgreppsbrott</i>	54	21	42	16	65	23	69	21	41	15
därav Grov stöld	20	8	17	6	32	12	25	8	17	6
Rån, grovt rån	9	3	3	1	6	2	10	3	9	3
<i>9 kap. Bedrägeri och annan oredlighet</i>	23	9	16	6	19	7	16	5	22	8
<i>13–15 kap. Brott mot allmänheten</i>	14	5	11	4	11	4	7	2	15	5
<i>16–20 kap. Brott mot staten</i>	6	2	3	1	2	1	6	2	5	2
Övriga brott mot brottsbalken	8	3	10	4	6	2	16	5	7	3
Brott mot specialstraffrättsliga författningar	110	42	138	51	128	46	163	50	125	45
<i>Trafikbrottslagen</i>	13	5	23	9	15	5	25	8	14	5
därav Rattfylleri, grovt rattfylleri	6	2	9	3	2	1	6	2	6	2
<i>Narkotikastrafflagen</i>	79	30	92	34	88	32	100	31	80	29
därav Grovt narkotikabrott	50	19	44	16	45	16	56	17	49	18
Övriga specialstraffrättsliga författningar	18	7	23	9	25	9	38	12	31	11

Tabell 5.15 (forts.)

Personer inskrivna i anstalt den 1 oktober åren 2001–2005, efter huvudbrott och kön

Brottstyp	Inskrivna den 1 oktober									
	2001		2002		2003		2004		2005	
	Antal	%	Antal	%	Antal	%	Antal	%	Antal	%
Män										
SAMTLIGA BROTT	4 501	100	4 813	100	5 043	100	5 396	100	5 228	100
Brott mot brottsbalken	2 900	64	3 043	63	3 166	63	3 416	63	3 157	60
3 kap. Brott mot liv och hälsa	272	6	268	6	398	8	429	8	451	9
därav Mord och dråp	347	8	369	8	419	8	479	9	447	9
Grov misshandel	222	5	245	5	262	5	307	6	369	7
6 kap. Sexualbrott	1 056	23	1 070	22	1 143	23	1 160	21	931	18
8 kap. Tillgreppsbrott	261	6	263	5	285	6	265	5	265	5
därav Grov stöld	451	10	458	10	507	10	554	10	497	10
Rån, grovt rån	233	5	242	5	195	4	212	4	231	4
9 kap. Bedrägeri och annan oredlighet	101	2	92	2	81	2	97	2	90	2
13–15 kap. Brott mot allmänheten	120	3	145	3	151	3	199	4	174	3
16–20 kap. Brott mot staten	206	5	233	5	68	1	263	5	294	6
Övriga brott mot brottsbalken										
Brott mot specialstraffrättsliga författningar	1 601	36	1 770	37	1 877	37	1 980	37	2 071	40
Trafikbrottslagen	221	5	256	5	218	4	237	4	247	5
därav Rattfylleri, grovt rattfylleri	139	3	160	3	121	2	134	2	147	3
Narkotikastrafflagen	962	21	1 066	22	1 110	22	1 221	23	1 249	24
därav Grovt narkotikabrott	597	13	665	14	724	14	797	15	763	15
Övriga specialstraffrättsliga författningar	418	9	448	9	549	11	522	10	575	11

Tabell 5.16

Personer inskrivna i anstalt den 1 oktober åren 2001–2005, efter ålder och kön

Persons held in prison at 1st October 2001–2005, by age and sex

Ålder ¹	Inskrivna den 1 oktober									
	2001		2002		2003		2004		2005	
	Antal	%	Antal	%	Antal	%	Antal	%	Antal	%
SAMTLIGA	4 763	100	5 081	100	5 320	100	5 722	100	5 508	100
15–17 år	1	0	-	-	2	0	1	0	1	0
18–20 år	172	4	180	4	170	3	231	4	184	3
21–24 år	659	14	743	15	798	15	829	14	757	14
25–29 år	776	16	849	17	918	17	993	17	1 017	18
30–39 år	1 534	32	1 591	31	1 564	29	1 645	29	1 572	29
40–49 år	1 098	23	1 149	23	1 232	23	1 323	23	1 234	22
50–59 år	448	9	469	9	506	10	555	10	570	10
60– år	75	2	100	2	130	2	145	3	173	3
Kvinnor										
Totalt	262	100	268	100	277	100	326	100	280	100
15–17 år	-	-	-	-	-	-	-	-	-	-
18–20 år	5	2	5	2	5	2	6	2	3	1
21–24 år	20	8	27	10	32	12	3	1	25	9
25–29 år	29	11	36	13	33	12	40	12	34	12
30–39 år	98	37	88	33	92	33	99	30	93	33
40–49 år	72	27	76	28	75	27	101	31	82	29
50–59 år	35	13	31	12	33	12	39	12	36	13
60– år	3	1	5	2	7	3	8	2	7	3
Män										
Totalt	4 501	100	4 813	100	5 043	100	5 396	100	5 228	100
15–17 år	1	0	-	-	2	1	1	0	1	0
18–20 år	167	64	175	65	165	60	225	69	181	65
21–24 år	639	244	716	267	766	277	826	253	732	261
25–29 år	747	285	813	303	885	319	953	292	983	351
30–39 år	1 436	548	1 503	561	1 472	531	1 546	474	1 479	528
40–49 år	1 026	392	1 073	400	1 157	418	1 222	375	1 152	411
50–59 år	413	158	438	163	473	171	516	158	534	191
60– år	72	27	95	35	123	44	137	42	166	59

¹ Ålder den 1 oktober angivna år.

Tabell 5.17

Personer inskrivna i anstalt den 1 oktober åren 2001–2005, efter strafftid och kön samt andel utländska medborgare

Persons held in prison at 1st October 2001–2005, by length of sentence and sex and percentage of foreign citizens

Strafftid	Inskrivna den 1 oktober									
	2001		2002		2003		2004		2005	
	Antal	%	Antal	%	Antal	%	Antal	%	Antal	%
SAMTLIGA	4 763	100	5 081	100	5 320	100	5 722	100	5 508	100
<i>därav utländska medborgare</i>	1 307	27	1 390	27	1 458	27	1 460	26	1 475	27
Strafftid i månader										
Mindre än 1	9	0	7	0	21	0	18	0	14	0
Exakt 1	112	2	130	3	111	2	140	2	115	2
Mer än 1, högst 2	116	2	132	3	122	2	125	2	118	2
Mer än 2, högst 3	131	3	164	3	138	3	170	3	139	3
Mer än 3, högst 4	166	3	170	3	185	3	144	3	118	2
Mer än 4, mindre än 6	115	2	125	2	123	2	127	2	86	2
Exakt 6	197	4	228	4	211	4	220	4	135	2
Mer än 6, mindre än 12	566	12	580	11	623	12	640	11	584	11
Strafftid i år										
Lägst 1, mindre än 2	1 012	21	1 082	21	1 094	21	1 201	21	1 129	20
Lägst 2, mindre än 3	578	12	612	12	655	12	719	13	716	13
Lägst 3, mindre än 4	451	9	443	9	459	9	520	9	543	10
Lägst 4, mindre än 5	280	6	319	6	348	7	372	7	363	7
Lägst 5, mindre än 6	223	5	235	5	256	5	276	5	285	5
Lägst 6, mindre än 7	156	3	171	3	207	4	242	4	258	5
Lägst 7, mindre än 8	96	2	126	2	166	3	176	3	194	4
Lägst 8, mindre än 9	116	2	118	2	139	3	151	3	162	3
Lägst 9, mindre än 10	51	1	49	1	45	1	54	1	71	1
Lägst 10 eller mer (ej livstid)	283	6	281	6	298	6	303	5	336	6
Livstid	105	2	109	2	119	2	124	2	142	3
Kvinnor										
Totalt	262	100	268	100	277	100	326	100	280	100
<i>därav utländska medborgare</i>	53	20	61	23	66	24	69	21	70	25
Strafftid i månader										
Mindre än 1	3	1	1	0	-	0	3	1	4	1
Exakt 1	10	4	13	5	7	3	16	5	11	4
Mer än 1, högst 2	7	3	5	2	13	5	14	4	9	3
Mer än 2, högst 3	8	3	12	4	9	3	14	4	6	2
Mer än 3, högst 4	10	4	12	4	15	5	13	4	6	2
Mer än 4, mindre än 6	8	3	6	2	8	3	6	2	6	2
Exakt 6	10	4	15	6	17	6	17	5	7	3
Mer än 6, mindre än 12	31	12	31	12	30	11	27	8	29	10
Strafftid i år										
Lägst 1, mindre än 2	58	22	66	25	59	21	67	21	54	19
Lägst 2, mindre än 3	30	11	31	12	33	12	41	13	28	10
Lägst 3, mindre än 4	23	9	19	7	21	8	29	9	34	12
Lägst 4, mindre än 5	19	7	10	4	13	5	15	5	16	6
Lägst 5, mindre än 6	10	4	11	4	12	4	14	4	13	5
Lägst 6, mindre än 7	6	2	9	3	12	4	13	4	14	5
Lägst 7, mindre än 8	3	1	2	1	3	1	6	2	10	4
Lägst 8, mindre än 9	4	2	2	1	2	1	4	1	5	2
Lägst 9, mindre än 10	2	1	2	1	1	0	1	0	2	1
Lägst 10 eller mer (ej livstid)	16	6	17	6	18	6	22	7	23	8
Livstid	4	2	4	1	4	1	4	1	3	1

Tabell 5.17 (forts.)

Personer inskrivna i anstalt den 1 oktober åren 2001–2005, efter strafftid och kön samt andel utländska medborgare

Strafftid	Inskrivna den 1 oktober									
	2001		2002		2003		2004		2005	
	Antal	%	Antal	%	Antal	%	Antal	%	Antal	%
Män										
Totalt	4 501	100	4 813	100	5 043	100	5 396	100	5 228	100
<i>därav utländska medborgare</i>	1 254	28	1 329	28	1 392	28	1 391	26	1 405	27
Strafftid i månader										
Mindre än 1	6	0	6	0	21	0	15	0	10	0
Exakt 1	102	2	117	2	104	2	124	2	104	2
Mer än 1, högst 2	109	2	127	3	109	2	111	2	109	2
Mer än 2, högst 3	123	3	152	3	129	3	156	3	133	3
Mer än 3, högst 4	156	3	158	3	170	3	131	2	112	2
Mer än 4, mindre än 6	107	2	119	2	115	2	121	2	80	2
Exakt 6	187	4	213	4	194	4	203	4	128	2
Mer än 6, mindre än 12	535	12	549	11	593	12	613	11	555	11
Strafftid i år										
Lägst 1, mindre än 2	954	21	1 016	21	1 035	21	1 134	21	1 075	21
Lägst 2, mindre än 3	548	12	581	12	622	12	678	13	688	13
Lägst 3, mindre än 4	428	10	424	9	438	9	491	9	509	10
Lägst 4, mindre än 5	261	6	309	6	335	7	357	7	347	7
Lägst 5, mindre än 6	213	5	224	5	244	5	262	5	272	5
Lägst 6, mindre än 7	150	3	162	3	195	4	229	4	244	5
Lägst 7, mindre än 8	93	2	124	3	163	3	170	3	184	4
Lägst 8, mindre än 9	112	2	116	2	137	3	147	3	157	3
Lägst 9, mindre än 10	49	1	47	1	44	1	53	1	69	1
Lägst 10 eller mer (ej livstid)	267	6	264	5	280	6	281	5	313	6
Livstid	101	2	105	2	115	2	120	2	139	3

Tabell 5.18

Personer dömda till fängelse som påbörjat intensivövervakning med elektronisk kontroll, efter huvudbrott och kön, åren 2000–2005

Persons sentenced to imprisonment who instead became subject to intensive supervision with electronic monitoring, by principal offence and sex, 2000–2005

Huvudbrott	År					
	2000	2001	2002	2003	2004	2005
SAMTLIGA BROTT	2 515	2 269	2 103	2 312	2 685	2 886
Brott mot brottsbalken	844	690	637	630	604	892
<i>3 kap. Brott mot liv och hälsa</i>	401	325	285	284	267	389
därav Mord och dråp	-	-	-	-	-	-
Grovt misshandel	1	5	-	3	2	6
<i>6 kap. Sexualbrott</i>	25	18	18	20	28	56
<i>8 kap. Tillgreppsbrott</i>	138	126	120	121	83	134
därav Grovt stöld	5	3	7	4	5	9
Rån, grovt rån	-	-	1	-	1	2
<i>9 kap. Bedrägeri och annan oredlighet</i>	30	45	17	24	22	42
<i>13–15 kap. Brott mot allmänheten</i>	31	22	25	27	27	40
<i>16–20 kap. Brott mot staten</i>	133	107	123	109	129	170
<i>Övriga brott mot brottsbalken</i>	86	47	49	45	48	61
Brott mot specialstraffrättsliga författningar	1 671	1 579	1 466	1 682	2 081	1 994
<i>Trafikbrottslagen</i>	1 359	1 302	1 218	1 462	1 837	1 662
därav Rattfylleri, grovt rattfylleri	1 230	1 183	1 057	1 289	1 655	1 504
<i>Narkotikastrafflagen</i>	100	91	100	88	115	169
därav Grovt narkotikabrott	-	2	-	-	-	-
Övriga specialstraffrättsliga författningar	212	186	148	132	129	163
Kvinnor						
SAMTLIGA BROTT	165	183	184	220	243	303
Brott mot brottsbalken	45	49	46	44	51	81
<i>3 kap. Brott mot liv och hälsa</i>	8	11	4	6	9	17
därav Mord och dråp	-	-	-	-	-	-
Grovt misshandel	-	-	-	-	-	-
<i>6 kap. Sexualbrott</i>	-	-	-	-	-	-
<i>8 kap. Tillgreppsbrott</i>	18	21	18	20	23	39
därav Grovt stöld	-	-	-	-	-	1
Rån, grovt rån	-	-	-	-	-	-
<i>9 kap. Bedrägeri och annan oredlighet</i>	2	10	1	3	6	7
<i>13–15 kap. Brott mot allmänheten</i>	6	2	3	4	4	3
<i>16–20 kap. Brott mot staten</i>	10	4	17	9	6	13
<i>Övriga brott mot brottsbalken</i>	1	1	3	2	3	2
Brott mot specialstraffrättsliga författningar	120	134	138	176	192	222
<i>Trafikbrottslagen</i>	104	124	117	160	181	193
därav Rattfylleri, grovt rattfylleri	86	114	102	141	156	176
<i>Narkotikastrafflagen</i>	6	8	13	10	8	21
därav Grovt narkotikabrott	-	-	-	-	-	-
Övriga specialstraffrättsliga författningar	10	2	8	6	3	8

Tabell 5.18 (forts.)

Personer dömda till fängelse som påbörjat intensivövervakning med elektronisk kontroll, efter huvudbrott och kön, åren 2000–2005

Huvudbrott	År					
	2000	2001	2002	2003	2004	2005
Män						
SAMTLIGA BROTT	2 350	2 086	1 919	2 092	2 442	2 583
Brott mot brottsbalken	799	641	591	586	553	811
<i>3 kap. Brott mot liv och hälsa</i>	393	314	281	278	258	372
därav Mord och dråp	-	-	-	-	-	-
Grov misshandel	1	5	-	3	2	6
<i>6 kap. Sexualbrott</i>	25	18	18	20	28	56
<i>8 kap. Tillgreppsbrott</i>	120	105	102	101	60	95
därav Grov stöld	5	3	7	4	5	8
Rån, grovt rån	-	-	1	-	1	2
<i>9 kap. Bedrägeri och annan oredlighet</i>	28	35	16	21	16	35
<i>13-15 kap. Brott mot allmänheten</i>	25	20	22	23	23	37
<i>16-20 kap. Brott mot staten</i>	123	103	106	100	123	157
Övriga brott mot brottsbalken	85	46	46	43	45	59
Brott mot specialstraffrättsliga författningar	1 551	1 445	1 328	1 506	1 889	1 772
<i>Trafikbrottslagen</i>	1 255	1 178	1 101	1 302	1 656	1 469
därav Rattfylleri, grovt rattfylleri	1 144	1 069	955	1 148	1 499	1 328
<i>Narkotikastrafflagen</i>	94	83	87	78	107	148
därav Grovt narkotikabrott	-	2	-	-	-	-
Övriga specialstraffrättsliga författningar	202	184	140	126	126	155

6 Återfall i brott

Recidivism

Sammanfattning

Statistiken över återfall i brott syftar till att ge en beskrivning av andelen personer som återfaller i brott efter en lagföring med avseende på bland annat kön, ålder och tidigare kriminell belastning, samt av återfallsmönstren för olika brott och påföljds-kategorier.

Med återfall i brott avses i denna statistik nya lagförda brott¹ som följer på en persons ingångslagföring under en bestämd uppföljningsperiod. Ingångslagföringen, det vill säga den lagföring som följs upp för återfall, definieras i statistiken på två sätt. Dels en persons första lagföring under ett kalenderår (netto-redovisning), dels varje lagföring som en person står för under ett kalenderår (brutto-redovisning). I statistiken redovisas vidare återfall i brott för en ettårig respektive treårig uppföljningsperiod räknat från datumet för ingångslagföringen till det datum när det nya brottet begås. Ett problem vid uppföljning av nya lagförda brott är dock att det finns en fördröjning i tiden från det att ett brott begås till tiden då en person lagförs för brottet. För att kunna få med huvuddelen av de brott som är begångna under en viss uppföljningsperiod ingår även lagföringar för de två närmaste åren efter respektive uppföljningsperiods utgång, så kallade buffertår, i produktionen av statistiken över återfall i brott. För definitioner av netto- och bruttopopulationen med mera, se bilagan Definitioner och begrepp.

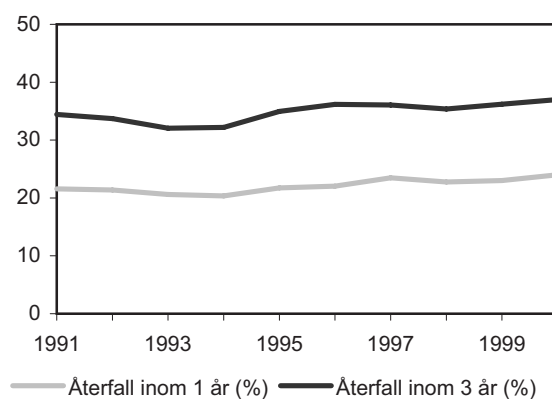
Utvecklingen av antalet personer som återfaller i brott

Andelen lagförda personer som återfaller i brott har varierat kring en relativt konstant nivå under tioårsperioden 1991–2000. Under perioden har dock antalet lagförda personer (netto) minskat kontinuerligt, från cirka 113 000 år 1991 till cirka 75 500 år 2000. Enbart mellan åren 1999 och 2000 minskade antalet lagförda personer i ingångspopu-

¹ Relativt enkla brott, som någon form av trafik- eller fordonsförseelse för vilka straffet endast ger böter, ingår inte i statistiken över återfall i brott.

lationen med 2 procent eller nästan 1 300 personer. Nedgången i antalet lagförda har dock totalt sett inte haft någon större påverkan på återfallsandelen bland de lagförda personerna.

Under åren 1991–2000 har i genomsnitt 22 procent av de personer som lagförts för brott återfallit i nytt brott inom ett år från ingångslagföringen. Motsvarande andel under en treårig uppföljningsperiod var i genomsnitt 35 procent. Det innebär att cirka 65 procent av de återfall som observerats under en treårsperiod inträffar inom ett år beräknat från ingångslagföringen.

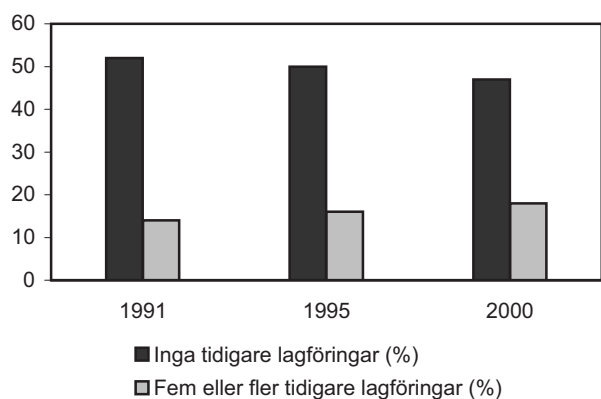


Figur 6.1 Andel personer som har återfallit i brott inom ett respektive tre år av samtliga lagförda (netto), åren 1991–2000.

Även om resultaten visar på en liten variation i andelen lagförda personer som återfaller i brott mellan olika år, kan en viss nivåförhöjning observeras under andra halvan av 1990-talet. Mellan åren 1991 och 1994 var andelen personer som återföll i brott inom ett år från ingångslagföringen i genomsnitt 21 procent. Motsvarande andel under en treårig uppföljningsperiod var i genomsnitt 33 procent. Mellan åren 1995 och 2000 var motsvarande andelar 23 procent för återfall inom ett år och 36 procent för återfall inom tre år.

Denna nivåförhöjning kan till viss del förklaras med att ingångspopulationen på senare år kommit att bestå av en större andel personer som sedan tidigare är lagförda, vilka i sin tur har en högre återfalls-

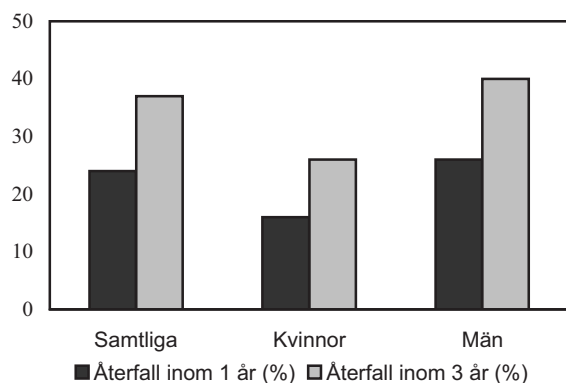
andel än de som i och med ingångslagföringen lagförs för första gången. Andelen debutanter i ingångspopulationen (som har en återfallsandel på cirka 17 procent), har minskat från 52 till 47 procent mellan åren 1991 och 2000. Samtidigt har andelen personer med fem eller fler tidigare lagföringar (med en återfallsandel på cirka 74 procent) ökat från 14 till 18 procent.



Figur 6.2 Andel lagförda personer utan tidigare lagföringar respektive med fem eller flera tidigare lagföringar (netto), år 1991, 1995 och 2000 (de senaste tio åren före ingångslagföringen).

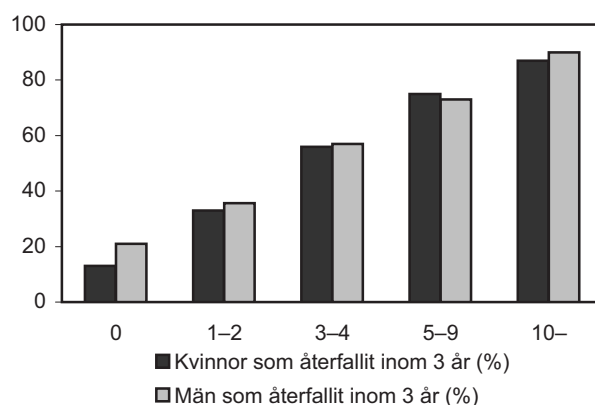
Kön

Återfallsandelen är högre bland lagförda män än bland lagförda kvinnor. Av samtliga kvinnor som lagfördes år 2000 återföll 16 procent inom ett år, jämfört med 26 procent av männen. Den skillnad som kan observeras mellan könen kvarstår även när man tillämpar en treårig uppföljningsperiod. Andelen kvinnor som återfaller inom tre år är 26 procent medan motsvarande andel bland männen är 40 procent. Skillnaden i återfallsandelen mellan män och kvinnor har inte förändrats nämnvärt under perioden 1991–2000.



Figur 6.3 Andel personer som har återfallit i brott, inom ett respektive tre år, av samtliga lagförda (netto) år 2000, totalt och efter kön.

Skillnaden i återfall mellan könen är som störst bland personer som inte tidigare lagförts för brott sett till en tioårsperiod före ingångslagföringen. År 2000 var återfallsandelen bland lagförda kvinnliga debutanter 13 procent, jämfört med 21 procent för manliga debutanter. Därefter tenderar könsskillnaderna att minska och i princip upphöra i takt med stigande brottsbelastning hos de lagförda personerna. Redan vid tre till fyra tidigare lagföringar är återfallsandelen bland lagförda kvinnor och män i stort sett lika stor, 56 respektive 57 procent. Andelen återfall blir i vissa fall till och med större för kvinnor än för män. Mönstret är detsamma för lagföringsåren 1991–2000. Det bör i sammanhanget påpekas att antalet kvinnor som återfaller i brott är förhållandevis litet. Antalet lagförda kvinnor som sedan tidigare lagförts minst tre gånger var år 2000 knappt 2 200 personer, medan antalet män inom samma kategori var cirka 18 500 år 2000.

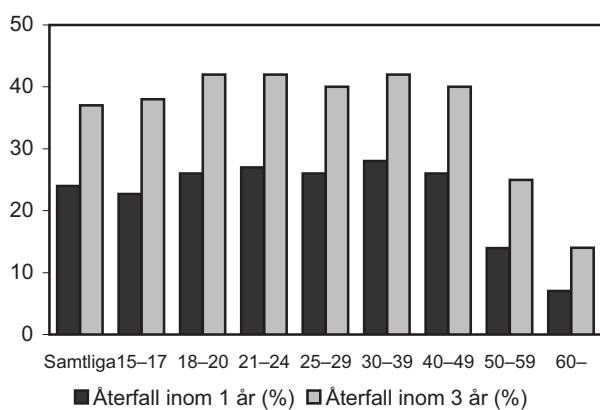


Figur 6.4 Andel personer som har återfallit i brott, inom ett respektive tre år, av samtliga lagförda (netto) år 2000, efter antal tidigare lagföringar (de senaste tio åren före ingångslagföringen) och kön.

Ålder

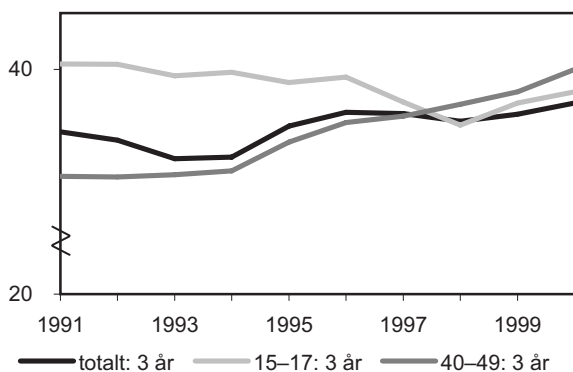
Den högsta andelen återfall bland de personer som lagfördes år 2000 återfanns i åldersgrupperna 18–24 år respektive 30–39 år. I dessa åldersgrupper återföll 42 procent av de lagförda personerna inom tre år. Nästan lika höga återfallsandelar finns emellertid även i åldersgrupperna 25–29 år och 40–49 år. Bland de lagförda personerna inom dessa åldersgrupper, låg andelen återfall på 40 procent vid en treårig uppföljningsperiod, vilket är en något högre nivå än år 1999 då återfallsandelen i nämnda åldersgrupper låg mellan 38–40 procent. Andelen återfall inom ett år följer i princip samma mönster, det vill säga den högsta andelen återfall fanns i åldersgruppen 30–39 år. I denna åldersgrupp återföll 28 procent av de lagförda personerna inom ett år. Bland de lagförda personerna

inom övriga ovan nämnda åldersgrupper var återfallsandelen mellan 26–27 procent vilket är något högre än år 1999 då andelen återfall låg på mellan 25–26 procent. Det kan konstateras att medan lagförda personer inom åldersintervallet 18–49 år i princip återfaller i lika stor utsträckning är andelen återfall bland de allra yngsta lagöverträdarna i åldern 15–17 generellt sett något lägre än i de flesta övriga åldersgrupper (se figur 6.4). År 2000 återföll 23 procent i denna åldersgrupp inom ett år och 38 procent inom tre år. Motsvarande andelar för år 1999 var 23 procent respektive 37 procent. Även bland lagförda personer äldre än 50 år är andelen återfall något lägre än genomsnittet. Återfallsfrekvensen tenderar dessutom att minska med stigande ålder.



Figur 6.5 Andel personer som återfaller i brott, inom ett respektive tre år, av samtliga lagförda (netto) år 2000, totalt och efter ålder.

Historisk sett har yngre personer (15–17 år) haft en högre andel återfall än personer i övriga åldersgrupper. Detta återfallsmönster har dock förändrats under senare tid på så sätt att andelen återfall bland yngre minskat, medan andelen återfall bland äldre, i synnerhet i åldern 40–49 år, ökat något.

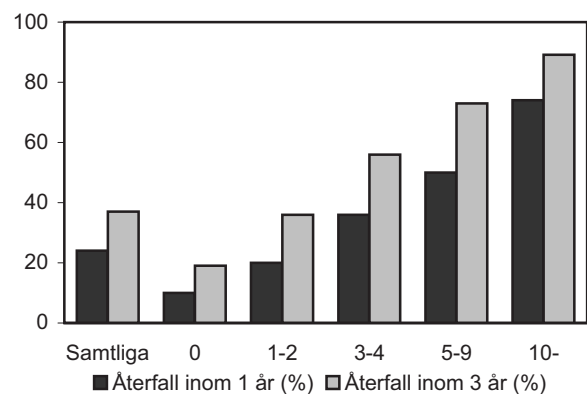


Figur 6.6 Andel (%) personer som har återfallit i brott, inom tre år, av samtliga lagförda (netto) åren 1991–2000, efter ålder.

Belastning

Andelen återfall har ett nära samband med de lagfördas tidigare brottsbelastning. Statistiken visar att återfallsandelen ökar med de lagförda personernas tidigare brottsbelastning. Med tidigare brottsbelastning avses här antalet tidigare lagföringar under en tioårsperiod före ingångslagföringen.

Av de lagförda personer som år 2000 var utan tidigare känd belastning, så kallade debutanter, återföll 19 procent inom en treårsperiod, en ökning med två procentenheter jämfört med år 1999. Motsvarande andel bland personer lagförda vid 1–2 tidigare tillfällen uppgick till 36 procent, medan hela 89 procent bland de personer som tidigare lagförts för brott vid minst tio tillfällen under de senaste tio åren återföll i brott, vilket är en lika stor andel jämfört med år 1999. Återfallsandelen för grupper av lagförda personer med olika belastning har inte förändrats under perioden 1991–2000. Gruppen av grovt brottsbelastade är dock relativt liten. Åren 1991–2000 var antalet lagförda med minst tio tidigare lagföringar mellan 5 600–6 800. Som en jämförelse var antalet debutanter dessa år mellan 35 800–59 700 personer.



Figur 6.7 Andel personer som har återfallit i brott inom ett respektive tre år av samtliga lagförda (netto) år 2000, totalt och efter antal tidigare lagföringar (de senaste tio åren före ingångslagföringen).

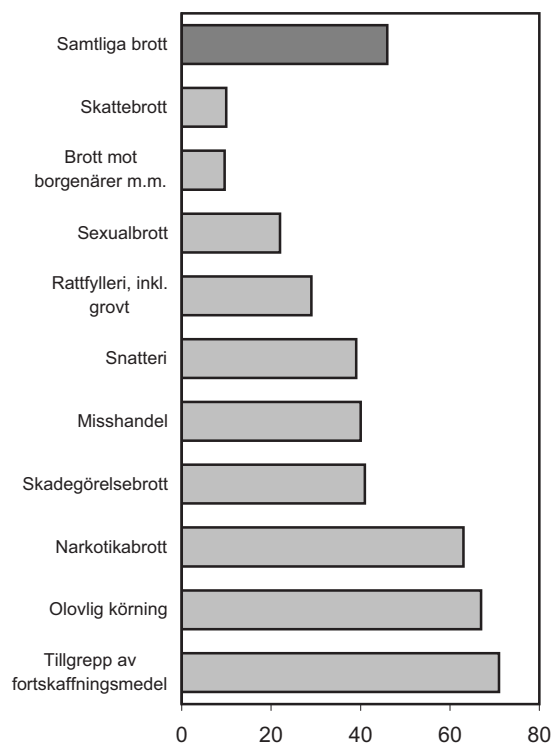
Brott i ingångslagföringen

Resultaten visar på relativt stora skillnader i återfall beroende på vilken typ av huvudbrott² som ingångslagföringen avser. Det är dock svårt att jämföra olika brottstyper när det gäller återfall i brott. Att vissa brott har en låg eller hög andel återfall kan förklaras av en mängd olika och ibland strukturella faktorer. Återfallsandelen påverkas till exempel ytterst av i vilken grad ett brott upptäcks och anmäls. Men även andra faktorer, som till exempel om ett brott leder till frihetsberövande straff – i synnerhet långa fängelsestraff – kan påverka återfallsfrekvensen.

Man kan utifrån statistiken konstatera att personer som lagförts för vissa brottstyper, som narkotikabrott, olovlig körning och allvarigare tillgreppsbrott (tillgrepp av fortskaffningsmedel, grov stöld, rån och stöld) har en relativt hög återfallsandel, jämfört med personer som lagförts för andra typer av brott. Majoriteten (61–71 procent) av dem som lagfördes för nämnda brottstyper, som huvudbrott någon gång under år 2000, återföll i nytt brott inom en treårsperiod. Motsvarande andel bland personer som lagförts för exempelvis borgenärsbrott och skattebrott var endast 10 procent vardera. Samma mönster kan observeras bland de personer som lagfördes mellan åren 1991–1999. Skillnaderna mellan olika brottstyper hänger till viss del samman med vilka gärningsmännen bakom brotten är. Personer, som lagförts för narkotikabrott, är exempelvis många gånger redan kriminellt belastade, medan detta inte i samma utsträckning gäller för personer som lagförts för brott mot borgenärer eller skattebrott. Bland dem som i ingångspopulationen år 2000 dömdes för narkotikabrott som huvudbrott var nästan 60 procent lagförda vid minst tre tillfällen sedan tidigare. Omkring 20 procent hade lagförts vid minst tio tidigare tillfällen. Bland de dömda för skattebrott uppgick andelen av tidigare lagförda vid minst tre tillfällen till cirka 8 procent.

Personer, som har lagförts för rån inklusive grovt rån samt tillgrepp av fortskaffningsmedel som huvudbrott och som inte har någon sedan tidigare känd brottsbelastning, så kallade debutanter, har dock en relativt hög andel återfall jämfört med personer som lagförts för andra brott. Bland debutanter med dessa brott som huvudbrott, återföll 57 respektive 47 procent i brott under en treårig upp-

² Med huvudbrott avses, i de fall det förekommer flera brott i en lagföring, det brott som har den strängaste straffskalan. Om lagföringen rör ett enstaka brott utgör detta huvudbrott.



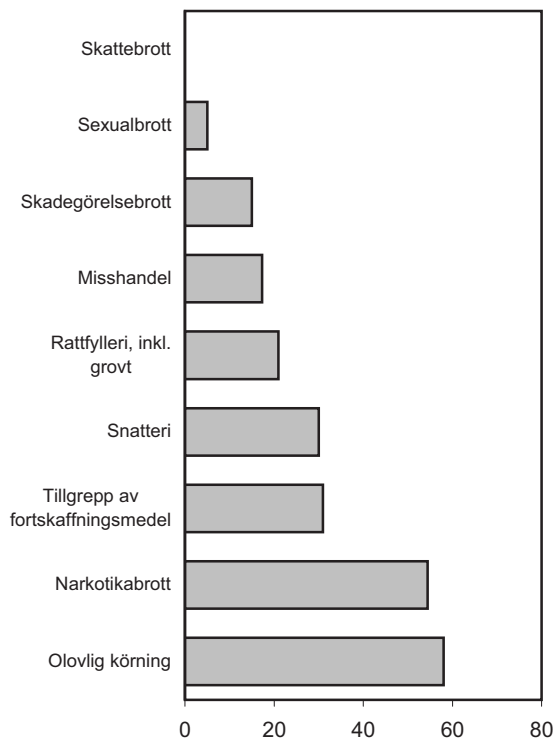
Figur 6.8 Andel (%) personer som har återfallit i brott inom tre år av samtliga lagförda (brutto) år 2000, efter vissa huvudbrott i lagföringen.

följningsperiod, jämfört med genomsnittet på 19 procent för debutanter lagförda för samtliga brott. Detsamma gäller för personer som inte har någon tidigare känd brottsbelastning och som har lagförts för grov stöld, brott mot lagen om förbud beträffande knivar och narkotikabrott.

Återfall i samma brottskategori

I denna redovisning räknas – till skillnad från den tidigare – både huvudbrott och bibrott i såväl ingångslagföringen som återfallslagföringen. Återfall i samma brottskategori som i ingångslagföringen, både vad gäller huvudbrott och bibrott, varierar också mellan olika brott. Bland de personer som lagförs för olovlig körning, narkotikabrott och tillgreppsbrott (tillgrepp av fortskaffningsmedel, stöld) är återfallsandelen i samma brott högre än bland personer som lagförts för andra brott. År 2000 var andelen personer som återföll i samma brott inom en treårsperiod mellan 31 och 58 procent för nämnda brottstyper. Återfallsmönstret är detsamma för åren 1991–1999. Andelen personer som återfaller i samma brottskategori (efter huvudbrott och bibrott) kan inte direkt jämföras med andelen personer som återfaller i brott (där de lagförda personerna fördelas efter huvudbrott) på grund av att olika beräkningsprinciper tillämpas i

statistiken. I det senare fallet har den lagförda personen redovisats på huvudbrottet i lagföringen och andelen återfall för olika huvudbrottskategorier har beräknats. Vid återfall i samma brottskategori räknas om den lagförda personen återfallit i samma brottstyp/typer som i ingångslagföringen, oavsett om dessa utgör huvudbrott eller bibrott.

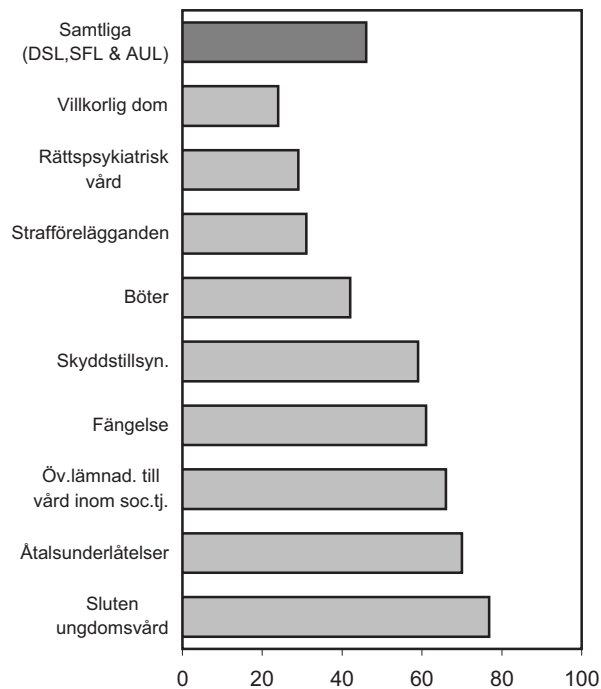


Figur 6.9 Andel (%) personer som har återfallit i samma brottskategori som ingångslagföringen inom tre år av samtliga lagförda (brutto), år 2000.

Påföljd i ingångslagföringen

Förekomsten av återfall varierar efter vilken typ av påföljd som de lagförda personerna dömts till vid ingångslagföringen. Allmänt gäller att de som dömts till en mer ingripande påföljd, som fängelse eller skyddstillsyn, i allmänhet återfaller i högre grad än de som dömts till böter eller villkorlig dom.

Utifrån resultaten kan man dock inte dra några slutsatser om de olika påföljdernas individualpreventiva effekt. Utdömandet av olika påföljder sker inte slumpvis utan styrs av en mängd faktorer till exempel brottslighetens straffvärde, gärningsmannens ålder och tidigare belastning. De två sistnämnda faktorerna har, som redan nämnts, påverkan på andelen återfall. Vid utdömandet av en påföljd sker således en selektion som gör att lagförda personer som fått olika påföljder inte är direkt jämförbara med varandra.

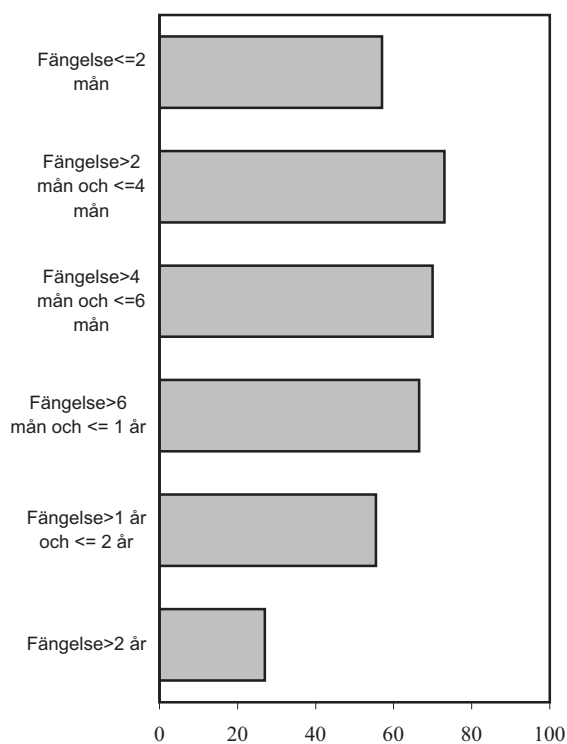


Figur 6.10 Andel (%) personer som har återfallit i brott inom tre år av samtliga lagförda (brutto) år 2000, efter huvudpåföljd i ingångslagföringen.

Förekomsten återfall bland dem som dömts är stor bland personer som dömts till sluten ungdomsvård, överlämnande till vård inom socialtjänsten, fängelse eller skyddstillsyn som huvudpåföljd³ i ingångslagföringen. Störst återfallsandel återfinns bland ungdomar som dömts till sluten ungdomsvård och överlämnande till vård inom socialtjänsten. Av dem återföll 77 respektive 66 procent i brott inom en treårsperiod år 2000. Av dem som dömdes till skyddstillsyn återföll 59 procent och en nästan lika stor återfallsandel, 61 procent, har personer dömda till fängelse. Jämförelsevis är andelen återfall relativt låg bland de personer som dömts till böter. Av dem som fått böter som huvudpåföljd, antingen genom dom eller genom strafföreläggande, återföll 42 respektive 31 procent under uppföljningsperioden. Lägst andel återfall kunde noteras bland de personer som dömts till villkorlig dom under ingångsperioden. Inom denna grupp återföll 24 procent av de lagförda personerna. Även om en liten ökning av återfallsandelen totalt sett kan noteras över tid, har återfallsmönstret inte förändrats nämnvärt för de olika påföljdsgrupperna under åren 1991–2000.

³ Som huvudpåföljd avses den mest ingripande påföljden i en lagföring.

Av de personer som meddelades *åtalsunderlåtelse* år 2000 återföll 70 procent i brott. Det bör dock påpekas att återfallet till stor del utgörs av personer som meddelats *åtalsunderlåtelse* enligt 20 kap. 7 § 1 st. 3 p RB, det vill säga personer som, utöver det brott som *åtalsunderlåtelsen* avser, även begått ett annat brott för vilket påföljden anses vara tillräcklig. Bland de personer som meddelats *åtalsunderlåtelse* av andra skäl, bland annat enligt 17 § lagen med särskilda bestämmelser om unga lagöverträdare (LUL), är återfallsandelen betydligt lägre. En hög återfallsandel (78 procent) kan även noteras för lagförda personer som fått ett förordnande enligt 34 kap. 1 § BrB. I detta fall avses personer som sedan tidigare dömts till fängelse eller skyddstillsyn, för vilka rätten förordnat att den tidigare utdömda påföljden även ska avse de nya brott som upptäckts.



Figur 6.11 Andel personer som har återfallit i brott inom tre år av samtliga som dömts till fängelse som huvudpåföljd (brutto) år 2000, efter den utdömda strafftidens längd.

Andelen återfall bland fängelsedömda personer är inte så lätt att studera eftersom dessa personers möjlighet till återfall begränsas under den tid de är frihetsberövade. Ju längre utdömd fängelse, desto mer påverkas återfallsmönstret. Man kan dock konstatera att andelen återfall bland de fängelsedömda är högst för personer som dömts till medellånga

fängelsestraff på över två månader och upp till ett år. Av dem som dömts inom dessa strafftider återföll omkring två tredjedelar (67–73 procent) under en treårsperiod. Av dem med strafftider på högst två månader återföll 57 procent inom tre år från ingångslagföringen, en ökning med 4 procent från år 2000. Lägst andel återfall (27 procent) återfanns dock bland dem som dömts till fängelsestraff på över två år, vilket till viss del kan förklaras av att dessa personer varit frihetsberövade under en större del av den treåriga uppföljningsperioden. Återfallsmönstret bland fängelsedömda personer år 2000 är i princip detsamma som för fängelsedömda under tioårsperioden åren 1991–1999.

Statistikens innehåll

Återfall i brott

Statistiken över återfall i brott syftar till att ge en beskrivning av andelen personer som återfaller i brott efter en lagföring, med avseende på kön, ålder och tidigare kriminell belastning samt av återfallsmönstren, för olika brotts- och påföljds-kategorier. Det är en rent deskriptiv redovisning.

I statistiken över återfall i brott redovisas personer som efter en lagföring – en så kallad ingångslagföring – på nytt begått ett brott inom ett respektive tre år, som han eller hon lagförts för. En lagföring omfattar här fällande domar i tingsrätt, godkända strafförelägganden och utfärdade *åtalsunderlåtelser*, se kapitel 4. Personer lagförda för brott. Uppföljningsperioden utgår från datumet för ingångslagföringen till det datum när det nya brottet begås. Det vill säga uppföljningsperioden är individuell för varje lagförd person.

Tiden mellan datum för ingångslagföringen och datum för återfallsbrott varierar mellan olika brott. För att kunna få med huvuddelen av de brott som är begångna under uppföljningsperioden har även lagföringar för de närmaste två åren efter uppföljningsperiodens utgång, så kallade buffertår, medtagits i produktionen av statistiken över återfall i brott.

Ingångslagföringen är benämningen på den lagföring som följs upp för återfall. Som ingångslagföring definieras i statistiken dels en persons första lagföring under ett kalenderår (netto-redovisning), dels varje lagföring som en person står för under ett kalenderår (brutto-redovisning). I en nettopopulation får de lagförda personerna samma betydelse, oavsett om de lagförts vid ett eller flera tillfällen

under ingångsperioden. Detta förenklar jämförelser mellan olika delgrupper av lagförda personer med avseende på olika egenskaper som kön, ålder och tidigare belastning. För att beskriva återfalls-mönstret mot bakgrund av olika brottstyper och påföljder är det egenskaper i själva lagföringen (brott och påföljd) och inte de lagförda personerna som är av intresse. För att även mindre frekventa brottstyper och påföljder ska ingå i statistiken tillämpas här i stället en bruttobräkning av antalet lagförda personer.

Vissa lagföringar togs inte med i den statistik över återfall i brott som tidigare producerades av SCB. För att få en jämförbar statistik har man därför följt samma princip, det vill säga uteslutit lagföringar av denna typ från återfallsstatistiken. Det gäller lagföringar som omfattar enbart ett brott som är relativt enkelt och som avser någon form av trafik- eller fordonsförseelse. Totalt rör det sig om brott mot cirka 40 lagar. De flesta lagföringarna avser brott mot vägtrafikförordningen eller fordonskungalörelsen. Nya författningar efter år 1994, som är av motsvarande grad, har inte tagits med.

I registren över lagförda personer, som ligger till grund för statistiken över återfall i brott, har ett antal personer ett ofullständigt personnummer. Ofta är anledningen att personen inte är folkbokförd i Sverige. I dessa fall används ofta födelsedatum som personidentifikation. Eftersom flera personer ofta har samma födelsedag, räknas de personer vilkas fyra sista siffror inte är registrerade, inte in i ingångspopulationen och räknas inte heller som återfall.

Statistikens tillförlitlighet och jämförbarhet påverkas också av att det finns personer som varit intagna i anstalt, utvandrat eller avlidit under uppföljningsperioden. Någon korrigering för dödsfall eller utvandring görs inte i statistiken. Inte heller för personer som under uppföljningsperioden sitter i fängelse.

Statistiken över återfall i brott baseras på registrerad brottslighet. Eftersom många som återfaller i brott inte blir lagförda, redovisas således inte den faktiska andelen personer som återfaller, utan endast den registrerade. Statistiken redovisar därmed minimivärden.

Kategorisering och beräkningar av brott och påföljd

Brottsredovisningen omfattar samtliga rikstäckande författningar, såväl brott mot balkar (brottsbal-

ken, miljöbalken m.m.) som brott mot övriga specialstraffrättsliga författningar, det vill säga samma brott som i lagföringsstatistiken, med undantag av vissa brott mot vägtrafikförordningen och fordonskungalörelsen.

Försök, förberedelse, anstiftan och stämpling av brott redovisas som fullbordade brott under respektive brott.

Brottsredovisningen utgår ifrån det lagrum enligt vilket (författning, kapitel, paragraf, stycke etc.) åklagaren eller domaren lagfört personen. Klassificeringen av brott grundar sig således helt på den gällande lagstiftningen. Uppgifter om omständigheter kring brottet, som till exempel offrets kön eller relation till gärningsmannen ingår därför inte i redovisningen, till skillnad från statistiken över anmälda brott. De brottstyper som presenteras i statistiken är ett urval av samtliga lagrum.

En person kan i en och samma lagföring dömas för flera brott. För huvuddelen av dessa fall utdöms en gemensam påföljd för samtliga brott. På liknande sätt kan flera påföljder utdömas för ett brott. För att man i statistiken ska kunna redovisa en påföljd för ett enskilt brott används huvudbrotts- och huvud-påföljdsprincipen, se bilagan Definitioner och begrepp.

Regional fördelning

Statistiken över återfall i brott redovisas endast för hela landet. Ingen redovisning efter län görs. Detta beror dels på att man av sekretesskäl inte kan redovisa uppgifter som kan leda till att den enskildes identitet röjs, vilket kan hända då man redovisar återfallsstatistik på lägre nivå än hela landet och dels på den definitionsmissiga svårigheten. Ett mål eller ett ärende tas upp vid den tingsrätt eller åklagarkammare som finns i det område där brottet är begånget, vilket inte alltid överensstämmer med det område där personen är bosatt.

Insamling och bearbetning

Registreringen vid åklagarmyndigheterna och domstolarna utgör underlaget för uppgifter om personer som lagförts för brott. Eftersom återfallsstatistik bygger på dessa uppgifter, är insamlingen och bearbetningen densamma som för statistiken över personer lagförda för brott.

BRÅ producerar statistik över återfall i brott årsvis.

Jämförelser över tid

SCB har sedan början av 1970-talet framställt statistik över återfall i brott. Statistikens syfte har varit att ge en översiktlig beskrivning av återfalls-mönstren mot bakgrund av bland annat brotts- och påföljds-kategorier, tidigare brottsbelastning, ålder och kön.

Sedan Brå år 1994 tog över statistikansvaret för kriminalstatistiken har statistik över återfall i brott endast redovisats en gång, under perioden 1973–1989, i publikationen *Kriminalstatistik 1994*. Den statistik som då presenterades var producerad av SCB. Ett nytt system för framställning av statistik över återfall i brott utarbetades år 2003. Statistik från det nya systemet publicerades första gången i publikationen *Kriminalstatistik 2003* och avsåg återfallsstatistik för perioden 1991 och framåt. De förändringar som gjorts i Brå:s statistiksystem kan

till viss del påverka jämförbarheten med tidigare års statistik över återfall i brott. Den största förändringen gäller definitionen av ingångspopulationen, det vill säga de personer som följs upp med avseende på eventuellt återfall i brott. Ingångspopulationen definieras som de personer som lagförts för brott under ett visst kalenderår oavsett om man tillämpar netto- eller bruttoredovisning. I den statistik som togs fram av SCB definierades ingångspopulationen som de personer som fick sin första lagföring under respektive år för en viss period eller för enskilda lagföringsår. Perioden har sedan varierat i olika sammanställningar.

Även förändringar i de datasystem, som levererar uppgifter till Brå om personer lagförda för brott, kan påverka jämförbarheten för statistik över återfall i brott eftersom statistiken bygger på dessa uppgifter. Se kapitel 4, Personer lagförda för brott.

Tabellförteckning

List of tables

Återfall i brott

Recidivism

6.1	Personer lagförda för brott åren 1991–2000 och andel som återfallit i brott inom 1 respektive 3 år	263
	Persons found guilty of criminal offences, 1991–2000, and percentage of relapse into crime within 1 resp. 3 years.	
6.2	Personer lagförda för brott åren 1991–2000 och andel som återfallit i brott inom 3 år, efter kön och antal tidigare lagföringar under de senaste tio åren	264
	Persons found guilty of criminal offences, 1991–2000, and percentage of relapse into crime within 3 years, by sex and previous adjudications during the last 10 years.	
6.3	Personer lagförda för brott åren 1991–2000 och andel som återfallit i brott inom 1 respektive 3 år, efter ålder vid ingångslagföringen	265
	Persons found guilty of criminal offences, 1991–2000, and percentage of relapse into crime within 1 resp. 3 years by age.	
6.4	Personer lagförda för brott år 2000 och andel som återfallit i samma brottskategori som i ingångslagföringen inom 1 respektive 3 år.....	266
	Persons found guilty of criminal offences, 2000, and percentage of relapse into crime by the first adjudication within 1 resp. 3 years.	
6.5	Personer lagförda för brott år 2000 och andel som återfallit i brott inom 3 år, efter huvudbrott och antal tidigare lagföringar de senaste tio åren	267
	Persons found guilty of criminal offences, 2000, and percentage of relapse into crime within 3 years, by the first adjudication and number of previous adjudications in the last 10 years.	
6.6	Personer lagförda för brott år 2000 samt åren 1998–2000 och andel som återfallit i brott inom 3 år, efter huvudbrott och kön	269
	Persons found guilty of criminal offences, 2000 and for a period of three years (1998–2000), and percentage of relapse into crime within 3 years, by the first adjudication and sex.	
6.7	Personer lagförda för brott år 2000 och andel som återfallit i brott inom 3 år efter huvudpåföljd och antal tidigare lagföringar under de senaste tio åren.....	271
	Persons found guilty for criminal offences, 2000, and percentage of relapse into crime within three years, by principal sanction and number of previous adjudications in the last 10 years.	
6.8	Personer lagförda för brott år 2000 samt åren 1998–2000 och andel som återfallit i brott inom 3 år efter huvudpåföljd och kön	273
	Persons found guilty of criminal offences, 2000 and for a period of three years (1998–2000), and percentage of relapse into crime within three years, by principal sanction and sex.	

6.9	Personer lagförda för brott år 2000 och andel som återfallit i brott inom 1 respektive 3 år, efter ålder och antal tidigare lagföringar under de närmast föregående tio åren	275
	Persons found guilty of criminal offences, 2000, and percentage of relapse into crime within 1 resp. 3 years by age and number of previous adjudications in the last ten years.	
6.10	Personer lagförda för brott år 2000 och andel som återfallit i brott, inom 1 respektive 3 år, efter kön och antal tidigare lagföringar under de närmast föregående tio åren	276
	Persons found guilty of criminal offences, 2000, and percentage of relapse into crime within 1 resp. 3 years, by sex and previous adjudications during the last 10 years.	

Tabell 6.1**Personer lagförda för brott^{1,2} åren 1991–2000 och andel som återfallit i brott inom 1 respektive 3 år**

Persons found guilty of criminal offences, 1991–2000, and percentage of relapse into crime within 1 resp. 3 years

År	Antal lagförda netto ¹	Återfall (%) inom:		Antal lagförda brutto ²	Återfall (%) inom:	
		1 år	3 år		1 år	3 år
1991	113 017	22	34	134 143	28	41
1992	112 400	21	34	133 594	28	40
1993	112 455	21	32	133 019	27	39
1994	103 353	20	32	122 247	27	39
1995	92 404	22	35	111 897	29	42
1996	79 981	22	36	95 634	29	43
1997	82 219	23	36	99 083	31	44
1998	81 502	23	35	98 315	30	43
1999	76 732	23	36	91 643	30	43
2000	75 473	24	37	93 837	32	46

¹ Nettoredovisning² Bruttoredovisning

Tabell 6.2

Personer lagförda för brott¹ åren 1991–2000 och andel som återfallit i brott inom 3 år, efter kön och antal tidigare lagföringar under de senaste tio åren
Persons found guilty of criminal offences, 1991–2000, and percentage of relapse into crime within 3 years, by sex and previous adjudications during the last 10 years

Lagföringar under de närmast föregående tio åren	Kön	År									
		1991	1992	1993	1994	1995	1996	1997	1998	1999	2000
Samtliga	Totalt	113 017	112 400	112 455	103 353	92 404	79 981	82 219	81 502	76 732	75 473
	Kvinnor	34	34	32	32	35	36	36	35	36	37
	Män	19 201	18 859	19 788	18 444	16 682	15 074	15 987	16 374	14 777	13 910
	Män	93 816	93 541	92 667	84 909	75 722	64 907	66 232	65 128	61 955	61 563
0	Totalt	59 281	58 487	59 679	53 235	46 290	38 683	40 752	39 979	36 421	35 804
	Kvinnor	18	18	16	16	18	18	18	18	17	19
	Män	13 431	12 976	13 802	12 720	11 370	10 030	10 707	10 939	9 534	8 902
	Män	45 850	45 511	45 877	40 515	34 920	28 653	30 045	29 040	26 887	26 902
1–2	Totalt	27 580	27 751	27 302	25 402	22 865	19 989	19 890	20 082	19 354	19 001
	Kvinnor	35	34	32	32	34	35	36	34	35	36
	Män	3 495	3 585	3 577	3 379	3 034	2 907	3 021	3 213	3 046	2 805
	Män	24 085	24 166	23 725	22 023	19 831	17 082	16 869	16 869	16 308	16 196
3–4	Totalt	9 856	9 924	9 599	9 271	8 402	7 585	7 871	7 768	7 530	7 445
	Kvinnor	54	54	52	51	53	54	55	55	55	56
	Män	8 880	8 971	8 557	8 295	7 499	6 773	6 944	6 869	6 611	6 552
5–9	Totalt	9 569	9 473	9 187	9 026	8 533	7 771	7 870	7 844	7 787	7 634
	Kvinnor	72	71	71	70	71	72	72	71	71	73
	Män	8 742	8 630	8 344	8 172	7 658	6 927	7 051	7 049	7 004	6 850
10–	Totalt	6 731	6 765	6 688	6 419	6 314	5 953	5 836	5 829	5 640	5 589
	Kvinnor	90	90	90	89	90	89	89	88	89	89
	Män	472	502	524	515	500	481	513	528	495	526
	Män	6 259	6 263	6 164	5 904	5 814	5 472	5 323	5 301	5 145	5 063
	Män	90	90	90	89	89	89	88	88	89	90

¹ Netto redovisning

Tabell 6.3

Personer lagförda för brott¹ åren 1991–2000 och andel som återfallit i brott inom 1 respektive 3 år, efter ålder vid ingångslagföringen

Persons found guilty for criminal offences, 1991–2000, and percentage of relapse into crime within 1 resp. 3 years by age

Ålder vid ingångs- lagföringen	År									
	1991	1992	1993	1994	1995	1996	1997	1998	1999	2000
Samtliga	113 017	112 400	112 455	103 353	92 404	79 981	82 219	81 502	76 732	75 473
Lagförda personer										
Återfall (%) inom										
1 år	22	21	21	20	22	22	23	23	23	24
3 år	34	34	32	32	35	36	36	35	36	37
Antal lagförda	13 862	12 827	12 836	12 541	14 519	12 413	12 620	12 451	10 220	9 962
Återfall (%) inom										
1 år	25	26	25	25	24	24	24	21	23	23
3 år	40	40	39	40	39	39	37	35	37	38
Antal lagförda	13 212	12 833	12 107	10 909	9 582	7 975	8 744	8 761	7 938	7 888
Återfall (%) inom										
1 år	24	22	23	22	23	24	26	24	25	26
3 år	37	36	35	36	37	40	39	39	40	42
Antal lagförda	16 066	15 384	14 191	12 398	10 371	8 618	8 878	8 826	8 334	8 411
Återfall (%) inom										
1 år	22	22	20	20	21	22	25	24	26	27
3 år	36	34	31	32	35	37	38	37	40	42
Antal lagförda	16 538	16 840	16 083	13 658	11 276	9 220	8 985	8 694	8 352	8 060
Återfall (%) inom										
1 år	24	24	22	22	24	24	26	25	25	26
3 år	37	36	35	34	37	39	39	38	39	40
Antal lagförda	23 241	23 451	24 428	22 359	19 864	17 442	17 663	17 217	16 759	16 063
Återfall (%) inom										
1 år	26	26	25	25	27	27	28	28	27	28
3 år	40	40	38	38	41	42	42	41	41	42
Antal lagförda	16 145	16 557	16 744	16 129	14 289	13 093	13 341	13 304	13 139	13 033
Återfall (%) inom										
1 år	18	18	19	19	21	21	24	24	25	26
3 år	30	30	31	31	34	35	36	37	38	40
Antal lagförda	7 201	7 555	8 321	8 291	7 465	7 036	7 517	7 745	7 792	7 790
Återfall (%) inom										
1 år	11	11	11	11	12	12	14	14	14	14
3 år	20	20	19	19	22	22	24	24	24	25
Antal lagförda	6 752	6 953	7 745	7 068	5 038	4 184	4 471	4 504	4 198	4 266
Återfall (%) inom										
1 år	6	6	6	5	6	6	7	8	7	7
3 år	12	12	11	10	13	13	14	14	13	14

¹ Netto-redovisning

Tabell 6.4

Personer lagförda för brott¹ år 2000 och andel som återfallit i samma brottskategori² som i ingångslagföringen inom 1 respektive 3 år

Persons found guilty for criminal offences, 2000, and percentage of relapse into crime by the first adjudication within 1 resp. three years

Ingångsbrott (huvudbrott & bibrott)	Antal lagförda	Återfall (%) inom 1 år i samma brottskategori	Återfall (%) inom 3 år i samma brottskategori
SAMTLIGA BROTT	93 837	32	46
Brott mot brottsbalken	52 097	24	38
<i>därav 3 kap. Brott mot liv och hälsa</i>	9 501	7	16
<i>därav Misshandel, grov misshandel</i>	9 079	7	17
<i>4 kap. Brott mot frihet och frid</i>	6 148	9	18
<i>därav Olaga hot</i>	3 785	7	16
<i>6 kap. Sexualbrott</i>	756	3	5
<i>därav Våldtäkt, grov våldtäkt</i>	136	-	1
<i>8 kap. Stöld, rån och andra tillgrepsbrott</i>	27 677	25	39
<i>därav Stöld</i>	9 602	20	35
Snatteri	15 819	18	30
Grov stöld	1 277	5	13
Rån, grovt rån	840	4	15
Tillgrepp av fortskaffningsmedel	2 889	17	31
<i>9 kap. Bedrägeri och annan oredlighet</i>	5 000	8	17
<i>därav Bedrägeri (ink.grovt), bedrägligt beteende</i>	2 055	5	8
<i>12 kap. Skadegörelsebrott</i>	4 820	7	15
<i>16–20 kap. Brott mot staten</i>	4 647	6	14
<i>därav Våld eller hot mot tjänsteman</i>	2 431	5	12
Brott mot specialrättsliga författningar	51 644	32	46
<i>därav Brott mot trafikbrottslagen</i>	28 547	32	45
<i>därav Rattfylleri, grovt rattfylleri</i>	11 324	10	21
Smitning från olycksplats	-	-	-
Olovlig körning	19 459	43	58
<i>Brott mot narkotikastrafflagen</i>	12 652	32	54
<i>Brott mot skattebrottslagen</i>	504	-	-
<i>Brott mot miljöbalken m.m.</i>	140	1	2
<i>Vapenlagen/ förordningen</i>	1 621	4	11
<i>Lagen om förbud betr. knivar m.m.</i>	2 949	15	33
<i>Lagen om besöksförbud</i>	309	17	21

¹ Bruttoredovisning

² Rörande huvudbrott och bibrott.

Tabell 6.5

Personer lagförda för brott i år 2000 och andel som återfallit i brott inom 3 år, efter huvudbrott och antal tidigare lagföringar de närmast föregående tio åren

Persons found guilty for criminal offences, 2000, and percentage of relapse into within 3 years, by the first adjudication and number of previous adjudications in the last 10 years

Huvudbrott	Lagföringar under de närmast föregående 10 åren											
	Samtliga		0		1-2		3-4		5-9		10-	
	Antal lagförda	Återfall inom 3 år (%)	Antal lagförda	Återfall inom 3 år (%)	Antal lagförda	Återfall inom 3 år (%)	Antal lagförda	Återfall inom 3 år (%)	Antal lagförda	Återfall inom 3 år (%)	Antal lagförda	Återfall inom 3 år (%)
SAMTLIGA BROTT	93 837	46	35 973	19	22 437	39	9 882	60	11 980	77	13 565	92
Brott mot brottsbalken	49 837	44	20 222	21	12 341	40	5 291	60	6 050	75	5 933	90
3-7 kap. Brott mot person	11 843	39	4 904	22	3 510	36	1 403	56	1 313	67	713	81
därav 3 kap. Brott mot liv och hälsa	8 251	39	3 404	23	2 496	36	1 010	55	901	67	440	79
därav Misshandel, grov misshandel	7 850	40	3 193	24	2 403	37	976	56	865	68	413	82
4 kap. Brott mot frihet och frid	2 840	44	1 103	23	799	39	325	61	365	71	248	86
därav Olaga hot	1 284	46	422	26	392	38	165	61	187	71	118	88
6 kap. Sexualbrott	675	22	359	11	189	28	63	33	42	50	22	68
därav Våldtäkt, grov våldtäkt	122	24	44	11	30	30	25	24	14	36	9	44
8-12 kap. Brott mot förmögenhet	32 642	47	13 092	21	7 446	42	3 355	63	4 109	78	4 640	92
8 kap. Stöld, rån och andra tillgreppsbrott	24 417	50	9 462	22	5 260	44	2 561	65	3 228	80	3 906	92
därav Stöld	7 397	61	2 255	29	1 518	52	835	70	1 147	83	1 642	93
Snatteri	12 710	39	5 995	16	2 709	35	1 184	57	1 349	77	1 473	90
Grov stöld	1 182	65	281	32	219	49	162	77	232	80	288	92
Rån, grovt rån	798	68	206	57	226	65	119	71	153	75	94	86
Tillgrepp av fortskaffningsmedel	1 725	71	428	47	437	65	208	77	298	84	354	93
9 kap. Bedrägeri och annan oredlighet	3 258	45	1 123	17	825	35	387	55	466	73	457	91
därav Bedrägeri (ink.grovt), bedrägligt beteende	1 581	35	591	11	425	28	193	45	204	68	168	88
Häleri, häleriförseelse	1 635	54	520	24	392	44	190	64	251	78	282	94
10 kap. Förskingring och annan trolöshet	1 177	44	555	22	278	41	83	61	117	84	144	95
11 kap. Brott mot borgenärer m.m.	993	10	609	5	302	13	40	43	38	32	4	100
12 kap. Skadegörelsebrott	2 797	41	1 343	27	781	42	284	58	260	67	129	89
13-15 kap. Brott mot allmänheten	1 844	29	1 062	12	366	31	115	49	126	71	175	89
13 kap. Allmänfarliga brott	199	29	114	24	48	35	18	33	10	30	9	56
14 kap. Förfalskningsbrott	884	37	382	13	191	31	56	52	83	70	122	93
15 kap. Mened, falskt åtal m.m.	811	21	566	9	127	29	41	51	33	85	44	82

Tabell 6.5

Personer lagförda för brott¹ år 2000 och andel som återfallit i brott inom 3 år, efter huvudbrott och antal tidigare lagföringar de närmast föregående tio åren

Persons found guilty for criminal offences, 2000, and percentage of relapse into within 3 years, by the first adjudication and number of previous adjudications in the last 10 years

Huvudbrott	Lagföringar under de närmast föregående 10 åren											
	Samtliga		0		1-2		3-4		5-9		10-	
	Antal lagförda	Återfall inom 3 år (%)	Antal lagförda	Återfall inom 3 år (%)	Antal lagförda	Återfall inom 3 år (%)	Antal lagförda	Återfall inom 3 år (%)	Antal lagförda	Återfall inom 3 år (%)	Antal lagförda	Återfall inom 3 år (%)
16-20 kap. Brott mot staten	3 508	44	1 164	19	1 019	38	418	54	502	70	405	91
därav 16 kap. Brott mot allmän ordning	438	25	225	15	140	28	34	32	21	48	18	89
17 kap. Brott mot allmän verksamhet	3 043	47	916	20	875	40	384	56	481	71	387	91
därav Våld eller hot mot tjänsteman	2 273	51	609	21	645	42	293	57	392	72	334	91
Brott mot specialrättsliga författningar	44 000	47	15 751	16	10 096	37	4 591	60	5 930	78	7 632	93
därav Trafikbrottslagen	23 290	49	8 058	16	5 019	36	2 242	60	3 162	80	4 809	94
därav Rattfylleri , grovt rattfylleri	7 513	29	3 716	14	2 192	28	673	52	565	71	367	91
Smitning från olycksplats	566	18	377	8	119	24	32	44	16	69	22	91
Olovlig körning	12 667	67	2 510	23	2 112	48	1 375	65	2 389	83	4 281	94
Narkotikastrafflagen	8 009	63	1 470	30	1 993	51	1 282	65	1 684	77	1 580	91
Miljöskyddslagen/förordningen	129	16	89	6	28	21	3	67	1	-	8	100
Varusmuggningslagen	2 906	22	1 775	10	674	27	207	43	173	73	77	83
Skattebrottslagen	410	10	261	6	115	9	22	36	11	45	1	-
Vapenlagen/ förordningen	699	43	266	20	175	35	84	62	89	70	85	87
Lagen om förbud betr. knivar m.m.	1 134	60	336	38	253	45	124	68	180	78	241	89
Lagen om besöksförbud	133	52	14	7	50	46	25	52	31	61	13	100

¹ Bruttoredovisning

Tabell 6.6

Personer lagförda för brott¹ år 2000 respektive åren 1998–2000 och andel som återfallit i brott inom 3 år, efter huvudbrott och kön

Persons found guilty for criminal offences, 2000 and for a period of three years (1998–2000), and percentage of relapse into within 3 years, by the first adjudication and sex

Huvudbrott	Personer lagförda år 2000						Personer lagförda åren 1998–2000											
	Samtliga			Kvinnor			Män			Samtliga			Kvinnor			Män		
	Antal lagförda	Återfall inom 3 år (%)	inom 3 år	Antal lagförda	Återfall inom 3 år (%)	inom 3 år	Antal lagförda	Återfall inom 3 år (%)	inom 3 år	Antal lagförda	Återfall inom 3 år (%)	inom 3 år	Antal lagförda	Återfall inom 3 år (%)	inom 3 år	Antal lagförda	Återfall inom 3 år (%)	inom 3 år
SAMTLIGA BROTT	93 837	46	32	16 101	32	77 736	49	283 795	44	51 026	30	232 769	47					
Brott mot brottsbalken	49 837	44	28	10 423	28	39 414	49	160 432	43	35 112	27	125 320	48					
3–7 kap. Brott mot person	11 843	39	22	1 121	22	10 722	41	35 620	39	3 357	23	32 263	41					
därav 3 kap. <i>Brott mot liv och hälsa</i>	8 251	39	22	785	22	7 466	41	24 926	40	2 329	22	22 597	42					
därav Misshandel, grov misshandel	7 850	40	22	742	22	7 108	42	23 850	41	2 209	23	21 641	42					
4 kap. <i>Brott mot frihet och frid</i>	2 840	44	24	307	24	2 533	46	8 466	43	943	27	7 523	44					
därav Olaga hot	1 284	46	29	97	29	1 187	48	3 794	46	282	31	3 512	47					
6 kap. <i>Sexualbrott</i>	675	22	9	11	9	664	22	1 978	24	26	8	1 952	24					
därav Våldtäkt, grov våldtäkt	122	24	-	-	-	122	24	349	26	1	-	348	26					
8–12 kap. Brott mot förmögenhet	32 642	47	30	8 297	30	24 345	53	107 177	46	28 613	28	78 564	52					
8 kap. <i>Stöld, rån och andra tillgrepsbrott</i>	24 417	50	31	7 104	31	17 313	58	81 495	47	24 756	28	56 739	56					
därav Stöld	7 397	61	44	1 345	44	6 052	65	24 888	61	4 605	43	20 283	64					
Snatteri	12 710	39	26	5 428	26	7 282	48	43 041	35	19 150	23	23 891	44					
Grov stöld	1 182	65	48	135	48	1 047	68	3 679	67	375	50	3 304	69					
Rån, grovt rån	798	68	59	27	59	771	68	2 016	65	64	44	1 952	66					
Tillgrepp av fortskaffningsmedel	1 725	71	65	83	65	1 642	71	5 746	71	283	59	5 463	72					
9 kap. <i>Bedrägeri och annan oredlighet</i>	3 258	45	31	627	31	2 631	48	10 429	46	2 029	32	8 400	49					
därav Bedrägeri (ink.grovt), bedrägligt beteende	1 581	35	25	435	25	1 146	39	5 099	36	1 360	25	3 739	40					
Häleri, häleriförseelse	1 635	54	47	189	47	1 446	55	5 187	56	644	47	4 543	57					
10 kap. <i>Förskingring och annan trolöshet</i>	1 177	44	22	258	22	919	51	3 634	43	836	23	2 798	49					
11 kap. <i>Brott mot borgenärer m.m.</i>	993	10	6	99	6	894	11	3 070	10	301	3	2 769	10					
12 kap. <i>Skadegörelsebrott</i>	2 797	41	31	209	31	2 588	42	8 549	40	691	30	7 858	41					
13–15 kap. Brott mot allmänheten	1 844	29	16	654	16	1 190	37	5 865	28	2 025	15	3 840	35					
13 kap. <i>Allmänfarliga brott</i>	199	29	15	40	15	159	33	617	25	141	16	476	28					
14 kap. <i>Förfalskningsbrott</i>	834	37	24	266	24	568	43	2 747	34	810	22	1 937	39					
15 kap. <i>Mened, falskt åtal m.m.</i>	811	21	10	348	10	463	30	2 501	22	1 074	9	1 427	31					

Tabell 6.6

Personer lagförda för brott¹ år 2000 respektive åren 1998–2000 och andel som återfallit i brott inom 3 år, efter huvudbrott och kön

Persons found guilty for criminal offences, 2000 and for a period of three years (1998–2000), and percentage of relapse into within 3 years, by the first adjudication and sex

Huvudbrott	Personer lagförda år 2000						Personer lagförda åren 1998–2000											
	Samtliga			Kvinnor			Män			Samtliga			Kvinnor			Män		
	Antal lagförda	Återfall inom 3 år (%)	Återfall inom 3 år	Antal lagförda	Återfall inom 3 år (%)	Återfall inom 3 år	Antal lagförda	Återfall inom 3 år (%)	Återfall inom 3 år	Antal lagförda	Återfall inom 3 år (%)	Återfall inom 3 år	Antal lagförda	Återfall inom 3 år (%)	Återfall inom 3 år	Antal lagförda	Återfall inom 3 år (%)	Återfall inom 3 år
16–20 kap. Brott mot staten	3 508	44	351	3 157	46	11 770	43	1 117	33	10 653	44	1 117	33	10 653	44	1 117	33	10 653
därav 16 kap. <i>Brott mot allmän ordning</i>	438	25	41	397	26	1 915	22	147	20	1 768	22	147	20	1 768	22	147	20	1 768
17 kap. <i>Brott mot allmän verksamhet</i>	3 043	47	305	2 738	49	9 788	48	958	35	8 830	49	958	35	8 830	49	958	35	8 830
därav Våld eller hot mot tjänsteman	2 273	51	251	2 022	52	7 214	51	753	38	6 461	52	753	38	6 461	52	753	38	6 461
Brott mot specialrättsliga författningar	44 000	47	5 678	38 322	48	123 363	45	15 914	37	107 449	46	15 914	37	107 449	46	15 914	37	107 449
därav Trafikbrottslagen	23 290	49	2 451	20 839	50	65 182	47	6 812	39	58 370	48	6 812	39	58 370	48	6 812	39	58 370
därav Rattfylleri, grovt rattfylleri	7 513	29	746	6 767	30	22 447	28	2 187	17	20 260	29	2 187	17	20 260	29	2 187	17	20 260
Smitning från olycksplats	566	18	150	416	22	1 755	18	394	9	1 361	21	394	9	1 361	21	394	9	1 361
Olovlig körning	12 667	67	1 240	11 427	67	33 906	66	3 306	65	30 600	66	3 306	65	30 600	66	3 306	65	30 600
Narkotikastrafflagen	8 009	63	1 349	6 660	64	22 740	64	3 827	56	18 913	66	3 827	56	18 913	66	3 827	56	18 913
Miljöskyddslagen/ förordningen	129	16	12	117	17	193	13	17	6	176	14	17	6	176	14	17	6	176
Varusmuggningslagen	2 906	22	511	2 395	24	8 742	22	1 470	16	7 272	23	1 470	16	7 272	23	1 470	16	7 272
Skattebrottslagen	410	10	19	391	10	1 044	9	64	2	980	9	64	2	980	9	64	2	980
Vapenlagen/ förordningen	699	43	110	589	47	2 165	41	383	21	1 782	45	383	21	1 782	45	383	21	1 782
Lagen om förbud betr. knivar m.m.	1 134	60	50	1 084	60	3 333	60	157	54	3 176	60	157	54	3 176	60	157	54	3 176
Lagen om besöksförbud	133	52	9	124	52	351	55	19	42	332	59	19	42	332	59	19	42	332

¹ Bruttoredovisning

Tabell 6.7

Personer lagförda för brott¹ år 2000 och andel som återfallit i brott inom 3 år efter huvudpåföljd och antal tidigare lagföringar under de närmast föregående tio åren

Persons found guilty for criminal offences, 2000, and percentage of relapse into crime within three years, by principal sanction and number of previous adjudications in the last 10 years

	Lagföringar under de närmast föregående 10 åren											
	Samtliga					Huvudpåföljd						
	Antal lagförda	Återfall inom 3 år (%)	0	1-2		3-4		5-9		10-		
		Antal lagförda	Återfall inom 3 år (%)	Antal lagförda	Återfall inom 3 år (%)	Antal lagförda	Återfall inom 3 år (%)	Antal lagförda	Återfall inom 3 år (%)	Antal lagförda	Återfall inom 3 år (%)	
Summa strafförelägganden	29 997	31	16 195	15	7 566	33	2 615	54	2 320	74	1 301	91
därav villkorlig dom	1 007	14	659	8	269	20	52	38	27	48	-	-
Summa åtalsunderlåtelser	14 374	70	3 272	25	1 751	53	1 258	72	2 547	85	5 546	94
17 § LUL	2 438	32	2 110	27	277	59	34	88	17	71	-	-
9 § LUL	82	68	23	22	28	89	19	84	11	82	1	100
20 kap. 7 § 1 st. 1 p. RB	1 036	28	584	12	236	25	74	49	79	73	63	94
20 kap. 7 § 1 st. 2 p. RB	76	41	28	7	16	19	7	43	6	83	19	95
20 kap. 7 § 1 st. 3 p. RB	10 543	84	449	38	1 151	57	1 102	74	2 408	86	5 433	94
20 kap. 7 § 1 st. 4 p. RB	168	33	72	24	40	30	20	35	16	63	20	45
20 kap. 7 § 2 st. RB	11	18	6	-	3	33	-	-	2	50	-	-
46 § LVM	6	83	-	-	-	-	-	-	5	80	1	100
Anledning okänt	14	86	-	-	-	-	2	50	3	100	9	89

¹ Bruttoredovisning

Tabell 6.8

Personer lagförda för brott¹ år 2000 samt åren 1998–2000 och andel som återfallit i brott inom 3 år efter huvudpåföljd och kön

Persons found guilty for criminal offences, 2000 and for a period of three years (1998–2000), and percentage of relapse into crime within three years, by principal sanction and sex

	Personer lagförda år 2000						Personer lagförda åren 1998–2000					
	Samtliga		Kvinnor		Män		Samtliga		Kvinnor		Män	
	Antal lagförda inom 3 år	Återfall (%) inom 3 år	Antal lagförda inom 3 år	Återfall (%) inom 3 år	Antal lagförda inom 3 år	Återfall (%) inom 3 år	Antal lagförda inom 3 år	Återfall (%) inom 3 år	Antal lagförda inom 3 år	Återfall (%) inom 3 år	Antal lagförda inom 3 år	Återfall (%) inom 3 år
Summa strafförelägganden	29 997	31	6 969	22	23 028	33	95 843	30	23 646	21	72 197	33
därav villkorlig dom	1 007	14	290	11	717	15	2 471	14	807	14	1 664	15
Summa åtalsunderlåtelser	14 374	70	2 549	48	11 825	74	39 571	67	7 595	41	31 976	73
17 § LUL	2 438	32	918	15	1 520	42	8 810	32	3 294	14	5 516	43
9 § LUL	82	68	10	50	72	71	242	77	29	54	213	81
20 kap. 7 § 1 st. 1 p. RB	1 036	28	300	19	736	31	2 923	29	836	17	2 087	33
20 kap. 7 § 1 st. 2 p. RB	76	41	18	22	58	47	166	28	51	9	115	33
20 kap. 7 § 1 st. 3 p. RB	10 543	84	1 242	81	9 301	84	26 854	84	3 218	80	23 636	85
20 kap. 7 § 1 st. 4 p. RB	168	33	56	29	112	35	480	33	144	28	336	36
20 kap. 7 § 2 st. RB	11	18	2	50	9	11	23	30	3	-	20	30
46 § LVM	6	83	2	50	4	100	21	76	10	55	11	100
Anledning okänt	14	86	1	100	13	85	52	56	10	42	42	60

¹ Bruttoredovisning

Tabell 6.9

Personer lagförda för brott¹ år 2000 och andel som återfallit i brott inom 1 respektive 3 år, efter ålder och antal tidigare lagföringar under de närmast föregående tio åren

Persons found guilty for criminal offences, 2000, and percentage of relapse into crime within 1 resp. 3 years by age and number of previous adjudications in the last 10 years

Ålder vid ingångs-lagföringen	Samtliga	Lagföringar under de närmast föregående tio åren					
		0	1-2	3-4	5-9	10-	
Samtliga	Lagförda personer	75 473	35 804	19 001	7 445	7 634	5 589
	Återfall (%) inom						
	1 år	24	10	20	36	50	74
	3 år	37	19	36	56	73	89
15-17 år	Antal lagförda	9 962	8 108	1 570	239	44	1
	Återfall (%) inom						
	1 år	23	18	39	67	70	100
	3 år	38	32	61	87	91	100
18-20 år	Antal lagförda	7 888	3 943	2 465	847	553	80
	Återfall (%) inom						
	1 år	26	12	31	50	63	84
	3 år	42	23	49	73	85	93
21-24 år	Antal lagförda	8 411	3 075	2 457	1 188	1 191	500
	Återfall (%) inom						
	1 år	27	9	22	38	54	75
	3 år	42	17	37	59	77	91
25-29 år	Antal lagförda	8 060	2 874	2 041	994	1 235	916
	Återfall (%) inom						
	1 år	26	8	17	30	43	72
	3 år	40	15	32	50	67	89
30-39 år	Antal lagförda	16 063	5 807	4 049	1 912	2 300	1 995
	Återfall (%) inom						
	1 år	28	7	17	35	51	76
	3 år	42	15	33	55	73	90
40-49 år	Antal lagförda	13 033	5 102	3 341	1 387	1 614	1 589
	Återfall (%) inom						
	1 år	26	7	17	33	53	73
	3 år	40	14	33	54	76	89
50-59 år	Antal lagförda	7 790	4 003	2 092	674	574	447
	Återfall (%) inom						
	1 år	14	4	12	25	37	72
	3 år	25	10	22	46	61	86
60 år -	Antal lagförda	4 266	2 892	986	204	123	61
	Återfall (%) inom						
	1 år	7	3	10	20	37	62
	3 år	14	8	20	35	58	80

Tabell 6.10

Personer lagförda för brott¹ år 2000 och andel som återfallit i brott, inom 1 respektive 3 år, efter kön och antal tidigare lagföringar under de närmast föregående 10 åren

Persons found guilty of criminal offences, 2000, and percentage of relapse into crime within 1 resp. 3 years, by sex and previous adjudications during the last 10 years

	Samtliga	Lagföringar under de närmast föregående tio åren				
		0	1-2	3-4	5-9	10-
Antal lagförda personer	75 473	35 804	19 001	7 445	7 634	5 589
Återfall (%) inom						
1 år	24	10	20	36	50	74
3 år	37	19	36	56	73	89
Antal lagförda kvinnor	13 910	8 902	2 805	893	784	526
Återfall (%) inom						
1 år	16	6	18	34	56	71
3 år	26	13	33	56	75	87
Antal lagförda män	61 563	26 902	16 196	6 552	6 850	5 063
Återfall (%) inom						
1 år	26	11	21	36	50	74
3 år	40	21	36	57	73	90

¹ Netto redovisning

Definitioner och begrepp

Definitions and conceptions

Angivelse saknas: Det finns ingen anmälan om brott från målsägande, varför beslut har tagits om nedläggning av en pågående brottsutredning eller om att inte påbörja en brottsutredning. Denna begränsning gäller för vissa brott under allmänt åtal. När angivelse saknas redovisas det i statistiken som uppkälat brott.

Angivelse är återkallad: Anmälaren (målsäganden) till brottet har tagit tillbaka sin anmälan, varför beslut har tagits om nedläggning av en pågående brottsutredning eller om att inte påbörja någon utredning. Angivelse återkallad redovisas i statistiken som uppkälat brott.

Anhållande: Frihetsberövande tvångsåtgärd av en person som är skäligen misstänkt för brott. Anhållande beslutas av åklagare. Frihetsberövandet gäller till dess att personen sätts på fri fot eller fram till häktning, vilket för närvarande måste ske inom tre dagar (24 kap. RB).

Anmält brott: Ett brott som anmälts och registrerats som brott av polis, tull eller åklagare i Sverige under redovisningsåret. Även brott som har ägt rum tidigare, men anmälts under redovisningsåret finns med i statistiken, liksom brott som anmälts i Sverige men begåtts utomlands.

Anstalt: Annan benämning på fängelse. Anstalterna är antingen öppna eller slutna beroende på graden av säkerhet. Säkerhetsmässigt delas de in i fyra klasser. Klass I har högst säkerhet mot fritagning och rymning, medan klass IV är öppna anstalter.

Antalsräkning av brott: I statistiken över anmälda brott redovisas det sammanlagda antalet brott som registrerats i polisanmälningarna. Varje anmälan kan innehålla en eller flera brottstyper som i sig kan bestå av ett eller flera brott. Särskilda regler finns för hur polisen redovisar brotten. Nedan visas två exempel på olika sätt att räkna brott:

- *Misshandel.* Varje misshandelstillfälle räknas som ett misshandelsbrott även om flera tillfällen anmäls och registreras på en och samma anmälan.

- *Ofredande* genom en serie telefonpåringningar under en eller flera dagar räknas som ett brott om de anmäls och registreras på en och samma anmälan.

Avgå (ifrån anstalt): Personer som frigivits, personer vars verkställighet har överflyttats till ett annat land, personer som har avlidit eller som av annan anledning inte längre befinner sig i anstalt.

Avvikelse: En klient har lämnat anstaltsområdet utan tillstånd (rymning) eller har inte återkommit till anstalten efter att ha haft tillstånd att under en viss tid vistas utanför anstaltsområdet med eller utan tillsyn av personal.

Beläggning: Antal klienter, inklusive personer på permission och korttidsfrånvarande, det vill säga de som upptar en plats i anstalt. Beläggningsen används ofta för att mäta hur många som befinner sig i anstalt vid ett visst tillfälle, så kallad tvärsnittsstatistik.

BrB: se Brottsbalken

Brott: Ett brott är en handling eller underlåtenhet att handla som är belagd med straff i svensk lag.

Brott kan ej styrkas: Detta är ett beslut, som kan fattas av polis, tull eller åklagare om att inte inleda en undersökning eller att lägga ned en pågående undersökning. Beslutet kan ha två betydelser:

- det kan inte styrkas ("bevisas") att ett brott föreligger,
- det kan inte styrkas ("bevisas") att den misstänkte begått brottet.

Detta speglas delvis av hur statistiken är uppbyggd. Om polis, tull eller åklagare lägger ned undersökningen utan att någon skäligen misstänkt person hittats (i statistiken beslut på anmälan, då ingen skäligen misstänkt person finns) räknas brottet som uppkälat. Om polisen eller åklagaren däremot fattar beslutet brott kan ej styrkas när en misstänkt person registrerats (beslut på personblad, då skäligen misstänkt person finns), räknas brottet som ouppklarat.

Brott mot person: Brott mot brottsbalkens 3–7 kap., till exempel mord, misshandel, ofredande och sexualbrott.

Brottsbalken (BrB): Här ingår de mest välbekanta brotten, ordnade i olika kategorier, till exempel brott mot person, och brott mot förmögenhet. I brottsbalken anges också straffskalorna för brotten. År 1965 ersatte brottsbalken 1864 års strafflag.

29 kap. 6 §: Påföljdseftergift kan meddelas om det är uppenbart oskäligt att döma till påföljd med hänsyn tagen till vissa omständigheter som anges i 29 kap. 5 § BrB. Exempel på sådana omständigheter är om gärningsmannen drabbats av allvarlig kroppsskada till följd av brottet, har hög ålder eller lider av dödlig sjukdom eller skada.

30 kap. 6 §: Den som begått ett brott under påverkan av allvarlig psykisk störning får inte dömas till fängelse. Om rätten finner att man inte heller bör döma till någon annan påföljd ska personen vara fri från påföljd.

34 kap. 1 § 1 p: Detta lagrum tillämpas i de fall en person som dömts (till fängelse, skyddstillsyn, villkorlig dom eller slutna ungdomsvård) för ett brott och begår ett annat brott under tiden innan domen eller påföljden helt verkställts. Rätten kan förordna att den gamla påföljden även avser det nya brottet.

Brottsdeltagande: En skäligen misstänkt persons deltagande i ett visst brott. Om en person begått ett brott räknas det som ett brottsdeltagande. Om två personer tillsammans begått fem brott räknas det som tio brottsdeltaganden, det vill säga ett brottsdeltagande per person och tillfälle. Enbart de brottsdeltaganden som fått ett ”klarläggande” efter det att polisen eller åklagaren avslutat utredningen räknas med i statistiken. Antalet brottsdeltaganden skiljer sig åt mellan tabellerna 2.6 och 3.4 i denna publikation på grund av att brottsdeltaganden med besluten misstänkt minderårig och gärningen ej brott inte räknas med i tabell 3.4.

Brottsstatistik: Här ingår uppgifter om brott som kommit till polisens, åklagarens eller tullens kännedom (polisanmälda brott), brott som klarats upp (uppklarade brott) samt straffmyndiga personer som skäligen misstänkts för brott (misstänkta personer) och brottsdeltaganden.

Brottstyp/brottskategori: Brott av liknande slag, till exempel stöldbrott, våldsbrott och narkotikabrott.

Bruttoberäkning: Bruttoberäkning används i statistiken över återfall i brott för att beräkna en ingångspopulation för vilken återfall i brott studeras. Vid en bruttoberäkning räknas varje gång en person lagförs för brott under ett visst kalenderår (ingångsperiod). I de fall en person lagförs till exempel tre gånger under ett och samma år räknas således samtliga dessa tre lagföringar som ingångslagföringar, det vill säga utgör tre element i ingångspopulationen. Alla lagföringar som kommer efter en ingångslagföring under en uppföljningsperiod för en viss person betraktas som återfall men kan även betraktas som nya ingångslagföringar om de inträffar under ingångsperioden. Personerna bruttoräknas således för varje uppföljningsperiod.

Buffertår: Varje uppföljningsperiod följs av två buffertår under vilka nya lagföringar (lagföringar som omfattar brott begångna under uppföljningsperioden) kan komma. Buffertåren är också individuella.

Böter: Böter (dagsböter, penningböter eller normerade böter) utdöms genom dom eller straffföreläggande. Bötesbeloppet beräknas och betalas på olika sätt beroende på typ av böter. Även polisen och tullen kan till exempel i trafiksammanhang utfärda böter, så kallad ordningsbot. Böter som inte betalas får, om inte annat är föreskrivet, förvandlas till fängelse i lägst fjorton dagar och högst tre månader enligt bestämmelserna i bötesverkställighetslagen (1979:189). Böter tillfaller staten.

Dagsböter: Typ av bötesstraff, där böternas antal bestäms efter brottets svårighetsgrad och varje dagsbots storlek fastställs med hänsyn till den dömdes personens ekonomiska förhållanden. Antalet dagsböter kan vara minst 30 och högst 150 (som gemensamt straff för flera brott högst 200). Beloppet för varje dagsbot kan variera mellan 30 och 1 000 kronor. Minsta totala bötesbelopp är 450 kronor.

Dom: Med en dom avses i statistiken ett fällande domslut i tingsrätten. Samtliga fällande domslut redovisas i statistiken, oavsett om de överklagats till högre rättsinstans eller inte. Det innebär att även personer som dömts för brott i tingsrätt, men senare frikänts i hovrätten, ingår i statistiken. Personer som omvänt först friats i tingsrätten och därefter dömts för brott i hovrätten ingår dock inte i statistiken.

Elektronisk kontroll: Se Intensivövervakning med elektronisk kontroll.

Fall: Vid en och samma polisanmälan kan en eller flera brottstyper/brottskoder registreras. Antalet fall avser antalet registrerade brottstyper/brottskoder. Varje fall kan innehålla ett eller flera brott. Exempel: i en och samma polisanmälan rapporteras misshandel som ägt rum vid tre olika preciserade tillfällen. Detta redovisas som tre brott, men som ett fall i statistiken. Skulle man dessutom anmäla olaga hot vid samma anmälningstillfälle redovisas detta i statistiken som två fall. I statistiken över anmälda brott redovisas nästan alltid antal brott. I tabell 1.7 redovisas dock antal fall och antal anmälda brott per fall.

Frigivna: Personer som villkorligt frigivits från sina fängelsestraff och personer som helt har verkställt sina fängelsestraff.

Frivård: Kriminalvård i frihet. Frivårdsmyndigheterna har hand om övervakningen av personer som frigivits villkorligt, personer som dömts till skyddstillsyn och personer som avtjänar sitt fängelsestraff i form av intensivövervakning med elektronisk kontroll.

Fängelse: Fängelsestraffet döms ut på viss tid eller på livstid. Fängelse på viss tid får som regel inte överstiga tio år och inte understiga fjorton dagar. Fängelse på viss tid får sättas över det svåraste av de högsta straff som kan följa på brotten, men får inte överstiga de högsta straffen sammanlagda med varandra. Det får inte heller överskrida det svåraste straffet med mer än:

- ett år, om det svåraste straffet är kortare än fängelse i fyra år,
- två år, om det svåraste straffet är fängelse i fyra år eller längre men lägre än fängelse i åtta år,
- fyra år, om det svåraste straffet är fängelse i åtta år eller längre.

Det svåraste av de lägsta straffen får inte underskidas.

Vanligtvis frigives dem som döms till ett längre fängelsestraff än två månader villkorligt efter det två tredjedelar av den utdömda tiden avtjänats (se villkorlig frigivning).

Förundersökning: Polisens och åklagarens utredning av ett anmält brott.

Förmögenhetsbrott: Brott mot brottsbalkens 8–12 kapitel, till exempel stöld, bedrägeri, förskingring och skadegörelse.

Gripande: Frihetsberövande av en person som är misstänkt för brott, som utförs av polisen i avvaktan på att övervakningsnämnden fattar annat beslut (26 kap. 22 § BrB eller 28 kap. 11 § BrB).

Huvudbrott: En person kan i en och samma lagföring dömas för fler än ett brott. För huvuddelen av dessa fall utdöms en gemensam påföljd för samtliga brott. Endast i ett fåtal fall finns referenser som pekar ut vilket brott som lett till vilken påföljd. Vanligtvis kan man således inte avgöra vilken påföljd som utdömts för ett enskilt brott. För att man i statistiken ska kunna redovisa påföljden efter brott används huvudbrotts- och huvudpåföljdsprincipen.

Som huvudbrott väljs det brott i en lagföring som har den strängaste straffskalan. Om två brott har samma straffskala väljs slumpmässigt ett av brotten som huvudbrott. Huvudbrottsprincipen innebär att redovisningen av antalet personer lagförda för en enskild brottstyp är en minimiskattning. De brott som har ett lågt straffvärde och ofta begås i samband med andra brott och därmed sällan kategoriseras som huvudbrott, blir underrepresenterade i statistiken. För att få reda på exakt hur många som lagförts för en viss typ av brott, kan de tabeller användas som förutom huvudbrotten även redovisar de så kallade bibrotten.

Huvudpåföljd: På liknande sätt som för brotten (se huvudbrott), kan flera påföljder utdömas för ett brott. Som regel väljs den strängaste påföljden i domen som huvudpåföljd. Påföljderna rangordnas efter grad av ingripande med fängelse först och påföljd eftergiven sist. I de fall där referenser förekommer mellan brotten och påföljderna, väljs den påföljd som huvudbrottet lett till, även om det finns en annan, mer ingripande påföljd i domen.

Häktning: Frihetsberövande som beslutas av domstol efter framställning av åklagare. Åtal ska normalt vara väckt inom två veckor från häktningsbeslutet. I annat fall ska ny häktningsförhandling hållas.

Häktningsframställning: Åklagarens skriftliga begäran hos en domstol om häktning (se även häktning) av en person som är skäligen misstänkt för brott.

Ingångspopulation: Personer som lagförts för brott under ett visst kalenderår (ingångsperiod), och som följs upp med avseende på eventuellt återfall i brott inom ett respektive tre år. Ingångspopulationen beräknas netto eller brutto med utgångspunkt i ingångslagföringen. Alla personer som räknas in i ingångspopulationen är straffmyndiga vid datumet för lagföringen. Någon korrigering för dödsfall eller utvandring görs inte. Inte heller görs någon korrigering för personer som under uppföljningsperioden sitter i fängelse.

Ingångsperiod: En period som motsvarar ett kalenderår (från och med den 1 januari till och med den 31 december) för vilket en ingångspopulation beräknas och som ska följas upp med avseende på eventuellt återfall i brott.

Inskrivna: Personer som ett häkte eller en anstalt har det administrativa ansvaret för. Normalt vistas personen på häktet eller anstalten. En klient kan dock vara inskriven utan att vara närvarande. Exempelvis räknas en person, som har avvikit eller som är placerad enligt 37 § KvaL på sjukhus, som inskriven.

Intagna: Personer som har tagits in i anstalt för att avtjäna ett fängelsestraff.

Intensivövervakning med elektronisk kontroll: Intensivövervakning är ett sätt att verkställa ett utdömt fängelsestraff om högst sex månader utanför anstalt. I intensivövervakningen ingår ett förbud för den dömden att vistas utanför bostaden annat än på särskilt angivna tider och för bestämda ändamål som förvärvsarbete, utbildning, vård, nödvändiga inköp och liknande. Efterlevnaden av förbudet kontrolleras med elektroniska hjälpmedel. Försöksverksamhet med intensivövervakning med elektronisk kontroll (SFS 1994:451) inleddes den 1 augusti 1994 under en tidsperiod om två år vid sex frivårdsmyndigheter. Försöksverksamheten utökades från och med den 1 januari 1997 till hela landet. Samtidigt utökades möjligheten till intensivövervakning till att gälla fängelsestraff på upp till tre månader mot tidigare två. År 1999 permanentades försöket. Den 1 april 2005 infördes på försök nya regler för intensivövervakning med elektronisk kontroll. Möjligheterna till intensivövervakning utökades till att gälla utdömt straff om högst sex månader mot tidigare tre månader.

Intensivövervakning-utsluss: Den 1 oktober 2001 inleddes en treårig försöksverksamhet, som innebär att långtidsdömda ska kunna avtjäna den sista delen av sin strafftid i bostaden med intensivöver-

vakning med elektronisk kontroll, så kallad IÖV-utsluss. Utslussningen är ett steg på vägen mot frihet som ger den intagne möjlighet att gradvis anpassa sig till livet utanför anstalten. Den intagne ska ha dömts till minst arton månaders fängelse och anses ha behov av att påbörja utslussningen i samhället. Vidare ska den intagne ha någon form av sysselsättning (arbete, studier) under utslussningsperioden och hålla sig absolut alkohol- och drogfri. Utslussningen kan ske tidigast fyra månader före villkorlig frigivning då den intagne dömts till mellan arton månaders och två års fängelse. Om den utdömda strafftiden är minst två år kan utslussning ske tidigast sex månader före villkorlig frigivning. Införandet av IÖV-utsluss kan medföra en minskning i beläggningsstatistiken. Den första april 2005 utökades på försök målgruppen för IÖV-utsluss till att gälla vid utdömt fängelsestraff om minst arton månader mot tidigare två år. Vid utdömt straff om minst två år kan utslussning ske tidigast sex månader före villkorlig frigivning, tidigare gällde tidigast fyra månader oavsett strafftid.

Kontraktsvård: Kontraktsvård är en form av skyddstillsyn, där domstolen föreskriver att den dömden ska följa en särskild behandlingsplan. Påföljden har funnits sedan den 1 januari 1988. Påföljdsformen är främst avsedd för drogmissbrukare när det finns ett klart samband mellan missbruk och brott och den dömden ska dömas till fängelse.

Kriminalstatistik: Ett samlingsbegrepp för brottsstatistik, lagföringsstatistik, kriminalvårdsstatistik och återfallsstatistik.

Laga kraft: En dom eller ett beslut vinner laga kraft när domslutet eller beslutet inte längre kan överklagas i vanlig ordning. Den viktigaste rättsföljden av laga kraft är att avgörandet får rättskraft och kan verkställas.

Lagföring: Begreppet lagföring omfattar i statistiken fällande domslut i tingsrätten samt s.k. lagföringsbeslut utanför domstol, det vill säga av åklagare meddelad åtalsunderlåtelse eller utfärdat strafföreläggande som godkänns av den förelagde personen. Även ordningsbotsföreläggande utfärdat av polis eller tull är en typ av lagföring. Förelägganden om ordningsbotsförelägganden ingår dock inte i begreppet lagföring i statistiken, utan dessa redovisas separat från de övriga lagföringstyperna.

Lagförda personer: Begreppet lagförd person innebär i statistiken förenklat någon som har för-

klarats skyldig till brott i domstol eller genom s.k. lagföringsbeslut utanför domstol (se lagföring). En och samma person redovisas i statistiken för varje enskilt lagföringsbeslut som denne erhållit under ett kalenderår (s.k. bruttoredovisning). Om flera personer ingår i samma dom redovisas varje enskild person separat i statistiken.

LVM: Lagen (1988:870) om vård av missbrukare. Tvångsvård som syftar till att stoppa ett pågående missbruk av alkohol, narkotika eller flyktiga lösningsmedel. Övriga förutsättningar är att vård inte kan ges på frivillig väg och att allvarlig fara föreligger för missbrukarens fysiska eller psykiska hälsa, att det finns uppenbar risk att missbrukaren förstör sitt liv eller att man kan befara att missbrukaren allvarligt ska skada sig själv eller någon närstående.

Medelbeläggning: Genomsnittligt antal klienter vid en anstalt eller ett häkte under ett år.

Medelfolkmängd: Genomsnitt av folkmängden i början av året och i slutet av året.

Minderårig: Person som inte är straffmyndig, det vill säga under 15 år. Minderåriga kan inte lagföras och de redovisas varken i statistiken över personer misstänkta för brott, statistiken över personer lagförda för brott eller kriminalvårdsstatistiken.

Misstänkt person: När begreppet används i statistiken innebär det en straffmyndig person (15 år eller äldre) som av polis eller åklagare anses skäligen misstänkt och att brottsmisstanken kvarstår efter avslutad utredning.

Misskött permission: En permission kan misskötas genom att den intagne inte kommer till anstalten i rätt tid, så kallad uteblivande efter permission. (Den intagne räknas då som avviken.) Permissionen kan även misskötas på annat sätt, till exempel genom att klienten inte vistas på rätt ort eller inte sköter föreskrift om drogfrihet.

Nettoberäkning: Nettoberäkning används i statistiken över återfall i brott för att beräkna en ingångspopulation för vilken återfall i brott ska studeras. Vid en nettoberäkning räknas en person som lagförs för brott endast en gång under ett visst kalenderår (ingångsperiod). I de fall en person lagförts mer än en gång under ett och samma år räknas således endast den första lagföringen under året in i ingångspopulationen. De övriga lagföringar som skett under ingångsperioden räknas då enbart som ett återfall. Personerna nettoräknas således för varje uppföljningsperiod.

Nettoredovisning: En person förekommer endast en gång i statistiken oavsett hur många gånger personen varit misstänkt eller lagförts under året.

Normerade böter: Böter som ska bestämmas efter särskild beräkningsgrund efter vad som är föreskrivet för brottet. Minsta bötesbelopp är 100 kronor.

Nyintagna: Antal personer som påbörjat verkställighet av fängelsestraff under en viss period.

Officiell statistik: Sådan statistik, som regleras i lagen (2001:99) och förordningen (2001:100) om den officiella statistiken. Statistiken ska framställas av en myndighet enligt regeringens föreskrifter.

Ordningsbot: Ordningsbot är en typ av böter som får utfärdas av polisman eller tulltjänsteman. Åklagarmyndigheten (ÅM) bestämmer i samråd med Rikspolisstyrelsen (RPS) vilka brottstyper som ska omfattas av ordningsboten. Endast brott med penningböter eller normerade böter i straffskalan kan komma i fråga för ordningsbot. Ordningsbot redovisas endast summariskt till Brå och redovisas därför separat.

Ouppklarade brott: Brott betecknas som ouppklarade om åklagare eller polis beslutat att inte inleda eller lägger ned utredningen på grund av att

- det inte finns någon misstänkt person och att ”spaningsuppslag saknas”,
- spaningar inte leder till något resultat,
- det, trots utredning, inte kan styrkas att den skäligen misstänkte begått brottet,
- utredningen visar att den skäligen misstänkte är oskyldig.

I statistiken redovisas de två senare punkterna (brott kan ej styrkas och misstänkt oskyldig).

Penningböter: Böter med ett fastställt engångsbelopp. Beloppet kan vara lägst 100 och högst 2 000 kronor (som gemensam påföljd för flera brott högst 5 000 kronor). Böter ska dömas ut enligt vad som är föreskrivet för brottet.

Permission: En intagen kan, för att underlätta anpassningen till samhället, beviljas tillstånd att lämna anstalten enligt 32 och 33 §§ KvaL för en viss kort tid, om det inte finns någon påtaglig fara för fortsatt brottslig verksamhet eller avsevärd fara för annat missbruk.

Personuppklaring/personuppklaringsprocen:

Personuppklarade brott är den gemensamma benämningen på de brott för vilka beslutats om åtal, utfärdats strafföreläggande eller meddelats åtalsunderlåtelse. Personuppklaring innebär att en person har bundits till brottet. Personen har vid avslutad utredning bedömts som skäligen misstänkt, men ännu inte lagförts.

Preskriberat brott: Preskription (åtalspreskription) och preskriptionstider regleras i 35 kap. BrB. En person får inte åtalas efter viss tid från det att brottet har begåtts, vilket gör att gärningsmannen inte kan dömas efter denna tid. Preskriptionstiderna varierar mellan två och 25 år för olika typer av brott. Den längsta tiden gäller för brott som kan medföra livstids fängelse.

Påföljd: Sammanfattande begrepp för fängelse, böter, villkorlig dom och skyddstillsyn samt rättspsykiatrisk vård, sluten ungdomsvård och överlämnande till särskild vård. Vissa påföljder kan kombineras med varandra eller förenas med föreskrifter om samhällstjänst, kontraktsvård och ungdomstjänst. Fängelsestraffet kan verkställas genom intensivövervakning med elektronisk kontroll (fotboja).

Rapporteftergift: Rapporteftergift innebär att polisman enligt 9 § polislagen (1984:387) får lämna rapporteftergift om brottet, med hänsyn till omständigheterna i det särskilda fallet, är obetydligt och det är uppenbart att brottet inte skulle föranleda annan påföljd än böter.

RB: Se Rättegångsbalken.

Referenser: När skilda påföljder utdöms för olika brott anger referenserna vilket brott som är kopplat till vilken påföljd.

Region/län: Avser det län/region där brottet har anmälts, handlagts eller beslutats. Huvudregeln är att brottmål ska behandlas vid den polismyndighet, åklagarmyndighet eller tingsrätt som finns i det geografiska område där brottet är begånget.

Registrerad brottslighet: Brott som kommit till polisens, åklagarens eller tullens kännedom och registrerats. Liktydigt med anmäld brottslighet.

Rymning: En klient intagen i anstalt har lämnat anstaltsområdet utan tillstånd.

Rättspsykiatrisk undersökning: Rätten får besluta om rättspsykiatrisk undersökning för att kunna bedöma om det finns medicinska förutsättningar för att överlämna den misstänkte till rättspsykiatri-

sk vård eller om den misstänkte har begått gärningen under påverkan av en allvarlig psykisk störning. Rättspsykiatrisk undersökning får endast ske vid erkännande av gärningen eller om det finns övertygande bevisning och under förutsättning att påföljden bedöms bli strängare än böter. En person får endast överlämnas till rättspsykiatrisk vård med särskild utskrivningsprövning om personen har genomgått en rättspsykiatrisk undersökning.

Rättegångsbalken (RB):

Enligt 23 kap. 4 a § RB (RB 23:4A) får förundersökning läggas ned enligt:

1 st. 1 p. om fortsatt utredning skulle kräva kostnader som inte står i rimligt förhållande till sakens betydelse och det dessutom kan antas att brottet i händelse av lagföring inte skulle leda till någon svårare påföljd än böter,

1 st. 2 p. om det kan antas att åtal för brottet inte skulle komma att ske till följd av bestämmelser om åtalsunderlåtelse i 20 kap. eller om särskild åtalsprövning samt något väsentligt allmänt eller enskilt intresse ej åsidosätts genom att förundersökningen läggs ned,

2 st. om förutsättningar för att lägga ned en förundersökning enligt första stycket föreligger redan innan en sådan har inletts, får det beslutas att förundersökning inte ska inledas.

(Se även under åtalsunderlåtelse för en förklaring av de paragrafer i RB som gäller åtalsunderlåtelser.)

Rättspsykiatrisk vård: Om den som har begått ett brott lider av en allvarlig psykisk störning får rätten överlämna honom eller henne till rättspsykiatrisk vård om påföljden inte kan stanna vid böter. Detta under förutsättning att det med hänsyn till personens psykiska tillstånd och personliga förhållanden i övrigt är påkallat att personen är intagen på en sjukvårdsinrättning för psykiatrisk vård, som är förenad med frihetsberövande och annat tvång. Rätten får besluta att särskild utskrivningsprövning ska äga rum vid vården om det finns risk för att personen i fråga återfaller i brottslighet, som är av allvarligt slag, till följd av den psykiska störningen.

Samhällstjänst: Samhällstjänst innebär en skyldighet att utföra oavlönat arbete i lägst 40 och högst 240 timmar. Samhällstjänst kan utföras i samband med skyddstillsyn och från och med år 1999 också villkorlig dom.

Skyddstillsyn: Skyddstillsyn är en påföljd som innebär en prövotid under tre år varunder den dömde ska vara skötsam och försörja sig efter förmåga. Personen är under övervakning minst ett år. Övervakningen upphör normalt efter ett år om inte den dömde av särskilda skäl anses vara i behov av förlängd övervakning. Under övervakningen kan den dömde meddelas föreskrift om missbruksvård med mera, som han eller hon är skyldig att följa. Skyddstillsyn får utdömas för ett brott, där rätten anser att påföljden inte kan stanna vid böter. Påföljden kan förenas med böter, fängelse eller samhällstjänst och fortgår under en prövotid av tre år. Vid val av påföljd ska rätten som skäl för skyddstillsyn beakta om det finns anledning att anta att denna påföljd kan bidra till att den tilltalade avhåller sig från fortsatt brottslighet. Om den dömde missköter sig kan han eller hon få ändrade eller nya föreskrifter eller en varning. Den dömde kan också i vissa fall omhändertas i högst fjorton dagar. Vid allvarlig misskötsamhet kan skyddstillsynen komma att upphävas och ersättas av en annan påföljd, till exempel fängelse.

Sluten ungdomsvård: Påföljden innebär att ungdomar under 18 år som begått allvarliga brott, kan dömas till sluten ungdomsvård i stället för fängelse. Statens institutionsstyrelse (SiS) ansvarar för verkställigheten, som sker på särskilda ungdomshem. Reformen infördes år 1999; syftet är att minimera de skadeverkningar som en vistelse i fängelse kan ge ungdomar.

Specialstraffrätt: Strafflagar utanför brottsbalken, till exempel trafikbrottslagen, narkotikastrafflagen och miljöskyddslagen.

Straff: Fängelse och böter.

Straffmyndig: Person som fyllt 15 år och därmed kan lagföras för brott. (Se även Minderårig).

Strafföreläggande: Strafföreläggande utfärdas av åklagare, i de flesta fall i form av böter. Från och med år 1997 kan även villkorlig dom enskilt eller i kombination med böter utfärdas. Om det finns förutsättningar för det bör åklagaren utfärda strafföreläggande för den misstänkte i stället för att väcka åtal (SFS 1970:60). Strafföreläggande kan utfärdas för brott där böter ingår i straffskalan. För att ett strafföreläggande ska vinna laga kraft, måste det godkännas av den misstänkte. I statistiken över uppklarade brott och misstänkta personer redovisas utfärdade strafförelägganden och i lagföringsstatistiken redovisas godkända strafförelägganden.

Stämpling: Att någon i samråd med en annan person beslutar att begå ett brott, försöker förmå en annan person att begå ett brott eller själv åtar eller erbjuder sig att begå ett brott.

Stöldbrott: Begreppet stöldbrott används bland annat i statistiken som synonym till begreppet tillgreppsbrott (se nedan).

Teknisk uppklarings: De brott som klarats upp på annat sätt än genom personuppklarings (se definition ovan) definieras som tekniskt uppklarade. Exempel på teknisk uppklarings är när en förundersökning lagts ned (eller inte påbörjats) med beslutsgrunden gärningen ej brott, brott kan ej styrkas, misstänkt minderårig (under 15 år), brottet preskriberat eller andra anledningar.

Tillgreppsbrott: Brott mot brottsbalkens 8 kap. till exempel stöld, snatteri, rån och tillgrepp av fortskaffningsmedel.

Ungdomstjänst: Ungdomstjänst innebär oavlönat arbete eller deltagande i en särskilt anordnad verksamhet i lägst 20 och högst 100 timmar, om den tilltalade samtycker till det. Påföljden kan ges i samband med överlämnande till vård inom socialtjänsten.

Uppföljningsperiod: Uppföljningsperiod avser den period under vilken ingångspopulationen följs upp med avseende på nya brott. En uppföljningsperiod i statistiken över återfall i brott är ett respektive tre år som har samma startdatum som datum för ingångslagföringen. Uppföljningsperioden räknas från och med beslutsdatumet för ingångslagföringen och är således individuell för varje person.

Uppklarade brott: En term för brott som, av polis, tull och åklagare, anses ha fått ett ”polisiärt” klarläggande. Termen innebär inte att någon dömts för brottet. Ett brott kan alltså redovisas som uppklat även om den åtalade frikänts vid en rättegång. De vanligaste besluten (uppklaringsgrunderna), som innebär att brott redovisas i statistiken som uppklarade brott:

Personuppklarade brott

- att åtal väcks
- att strafföreläggande utfärdas
- att åtalsunderlåtelse meddelas.

Tekniskt uppklarade brott

- att det, utan att någon person skäligen misstänks, inte kan styrkas att ett brott begåtts

- att den anmälda gärningen inte bedöms vara brott
- att den misstänkta personen är minderårig (under 15 år).

Uppklaringsprocent: Uppklaringsprocenten definieras som antal brott uppklarade under ett år (anmälda samma år eller tidigare) i procent av antal anmälda brott samma år. Eftersom brotten inte alltid klaras upp samma år som de anmäls kan det under ett år klaras upp fler brott än vad som anmäls. Uppklaringsprocenten blir då högre än 100 procent. Detta är speciellt vanligt vid brottskategorier som har ett litet antal anmälda brott och vid seriebrott, det vill säga fall där flera brott av samma typ anmäls vid samma anmälningstillfälle. På motsvarande sätt kan uppklaringsprocenten vara extremt låg ett visst år om antalet anmälda brott är ovanligt högt och de inte klaras upp inom året.

Verkställighetsfall: Person som verkställer (avtjänar) fängelsestraff i häkte.

Villkorlig dom: Villkorlig dom innebär en prøvotid på två år, under vilken personen ska vara skötsam och efter förmåga försöka försörja sig själv. Rätten får döma till villkorlig dom om påföljden inte bedöms kunna stanna vid böter. Påföljden kan förenas med böter och samhällstjänst.

Villkorlig frigivning: Innebär att personer som döms till fängelsestraff har möjlighet att frigges innan hela den utdömda strafftiden har avtjänats. Generellt gäller att den som avtjänar fängelse på viss tid ska frigges villkorligt när två tredjedelar av strafftiden, dock minst en månad, har avtjänats. Bryter den dömde i väsentlig grad mot vad som gäller för verkställigheten i anstalt, får tidpunkten för villkorlig frigivning senareläggas. Senareläggning får ske med högst femton dagar varje gång. Vid prövning av fråga om senareläggning skall beaktas om förseelsen får eller kan bedömas få andra negativa följder för den dömde. Den som frigges villkorligt ställs under en prøvotid av ett år och i undantagsfall upp till tre år. Vid misskötsamhet under prøvotiden kan personen på nytt tas in i anstalt, antingen genom beslut av övervakningsnämnd eller genom ny dom.

Våldsbrott: Det finns olika definitioner på våldsbrott. I vissa definitioner inkluderas endast mord, dråp och misshandel. Andra definitioner innefattar även en eller flera av brottstyperna våldtäkt, rån och våld mot tjänsteman.

Ålder: I statistiken över personer misstänkta för brott och brottsdeltaganden avses den ålder den misstänkte hade vid tiden för det första brottet, som personen misstänkts för under den aktuella statistikperioden. I statistiken över personer lagförda för brott avses åldern vid tiden då domstolen eller åklagaren beslutade om lagföring. I kriminalvårdsstatistiken avses åldern då anstaltsvistelsen eller övervakningen påbörjades eller tidpunkten för mättillfället (1 oktober). I återfallsstatistiken avses åldern vid ingångslagföringen.

Åtal/åtalsbeslut: Åklagaren beslutar att åtal ska väckas, det vill säga att gärningen ska prövas i domstol.

Åtalsunderlåtelse: Åklagaren kan i vissa fall besluta att inte väcka åtal trots att den misstänkte bedöms vara skyldig till brottet, så kallad åtalsunderlåtelse. Anledningen är ofta att brottet är lindrigt och att personen i stället åtalas för ett annat, grövre brott, eller att personen är ung.

Åtalsunderlåtelse kan utfärdas enligt följande lagrum:

9 § LUL Enligt detta lagrum kan åklagaren underlåta åtal för brott som begåtts av ungdomar som vistas i hem som avses i 12 § lagen (1990:52) med särskilda bestämmelser om vård av unga.

17 § LUL Åtalsunderlåtelse kan utfärdas om en person har begått ett brott innan personen i fråga har fyllt 18 år under förutsättning att annan samhällsvård vidtas eller om brottet skett av okynne och något väsentligt allmänt eller enskilt intresse inte åsidosätts.

20 kap. 7 § RB: Åtalsunderlåtelse kan utfärdas under förutsättning att något väsentligt allmänt eller enskilt intresse inte åsidosätts:

1 st. 1 p. om det kan antas att brottet inte skulle föranleda annan påföljd än böter,

1 st. 2 p. om det kan antas att påföljden skulle bli villkorlig dom och det finns särskilda skäl för åtalsunderlåtelse,

1 st. 3 p. om den misstänkte begått ett annat brott och det utöver påföljden för detta brott inte krävs påföljd med anledning av det föreliggande brottet,

1 st. 4 p. om psykiatrisk vård eller insatser enligt lagen (1993:387) om stöd och service till vissa funktionshindrade kommer till stånd,

2 st. om det av särskilda skäl är uppenbart att det inte krävs någon påföljd för att avhålla den misstänkte från vidare brottslighet och att det med hänsyn till omständigheterna inte heller krävs av andra skäl att åtal väcks.

46 § LVM. Åtal kan underlåtas för personer som begått brott före eller under tiden de får vård för sitt missbruk. Förutsättningarna är dock att det för brottet inte får föreskrivas strängare straff än fängelse i ett år.

Överföring av verkställighet till annat land: Verkställighet av fängelsestraff kan enligt den nordiska verkställighetslagen (1963:193) eller den internationella verkställighetslagen (1972:260) överflyttas till den intagnes hemland.

Överlämnande till vård inom socialtjänsten: Ifall den, som är under 21 år och begått brott, kan bli föremål för vård eller annan åtgärd enligt socialtjänstlagen (1980:620), får rätten överlämna åt socialnämnden att sörja för nödvändig vård inom socialtjänsten enligt uppgjord vårdplan.

Överlämnande får ske endast om socialtjänstens planerade åtgärder kan anses tillräckligt ingripande med hänsyn till brottslighetens straffvärde, art och den tilltalades tidigare brottslighet. Påföljden kan förenas med böter eller särskild föreskrift om ungdomstjänst.

Överlämnande till vård enligt LVM: Ifall den som har begått en brottslig gärning kan bli föremål för vård enligt lagen (1988:870) om vård av missbrukare i vissa fall (LVM), får rätten överlämna åt socialnämnden eller åt styrelsen för hemmet (i de fall personen redan är intagen i ett hem) att anordna behövlig vård. Om det begångna brottet kan ge strängare straff än fängelse i ett år, får överlämnande endast ske om det föreligger särskilda skäl (se även LVM).

Övervakning: Personer som har dömts till skyddstillsyn eller är villkorligt frigivna kan stå under övervakning av frivården en viss tid. De ska då följa vissa föreskrifter och kan få hjälp och stöd från frivården.

Ytterligare rättsstatistik

Further judicial statistics

Statistiska centralbyrån har årligen publicerat statistik till och med redovisningsåret 1991 i bland annat Rättsstatistisk årsbok. Brå övertog ansvaret för rättsstatistiken den 1 juli 1994 och ansvarar därmed för presentation av rättsstatistiken från och med redovisningsåret 1993.

Den officiella rättsstatistiken (Sveriges officiella statistik, SOS) redovisas i följande återkommande Brå-publikationer: *Kriminalstatistik* och *Narkotikastatistik*. Vart tredje år publicerar Brå dessutom *Brottsutvecklingen i Sverige*, där statistiken kompletteras med kommentarer och analyser.

Statistiken finns också tillgänglig på Brå:s webbplats: www.bra.se.

Som en hjälp vid tolkningen av kriminalstatistiken har Brå publicerat *Konsten att läsa statistik om brottslighet*, som också finns tillgänglig på Brå:s webbplats.

Samtliga publikationer kan beställas från

Fritzes kundservice,

tfn 08-690 91 90,

fax 08-690 91 91,

e-post: order.fritzes@nj.se.