

brå

 Sveriges officiella statistik

Kriminalstatistik

2016

Anmälda brott

Slutlig statistik

Brå – centrum för kunskap om brott och åtgärder mot brott. Brottsförebyggande rådet (Brå) verkar för att brottsligheten minskar och tryggheten ökar i samhället. Det gör vi genom att ta fram fakta och sprida kunskap om brottslighet, brottsförebyggande arbete och rättsväsendets reaktioner på brott.

URN: NBN: SE: BRA-704

© Brottsförebyggande rådet 2017

Enheten för Rättsstatistik

Omslagsillustration: Susanne Engman

Produktion: Brottsförebyggande rådet, Box 1386, 111 93 Stockholm Telefon 08–527 58 400,
e-post info@bra.se, www.bra.se

Denna publikation kan laddas ner från Brås webbplats www.bra.se/publikationer. På begäran kan Brå ta fram ett alternativt format. Frågor om alternativa format skickas till: tillganglig@bra.se

Vid citat eller användande av tabeller, figurer, diagram ska källan Brå anges. För att återge bilder, fotografier och illustrationer krävs upphovspersonens tillstånd.

Innehåll

Sammanfattning	5
Huvudresultat för 2016	5
Inledning	7
Tolkning av statistiken	7
Resultat	9
Utvecklingen av samtliga anmälda brott	9
Brottskategoriernas utveckling	10
Brottstypernas utveckling	11
Brottsstrukturen	11
Utvecklingen för anmälda brott mot person	12
Utvecklingen av anmälda stöld- och tillgreppsbrott	19
Utvecklingen för övriga anmälda brott	23
Några nya redovisningar 2016	27
Regionala resultat	28
Beskrivning av statistiken	31
Statistikens ändamål	31
Statistikens innehåll	31
Anmälda brott	31
Klassificering av brott	32
Regional fördelning	33
Insamling och bearbetning	34
Jämförbarhet över tid	34
Förändringar i statistiken på grund av enskilda ärenden som omfattar många brott	34
Tekniska och juridiska förändringar	36

Kvalitetsstudier	40
Kvaliteten i brottskoder	40
Specialstudier om dödligt våld	41

Sammanfattning

Statistiken över anmälda brott omfattar alla händelser som anmälts och registrerats som brott hos Polismyndigheten, Åklagarmyndigheten, Tullverket och Ekobrottsmyndigheten. De anmälda brotten inkluderar även händelser som efter utredning visar sig vara annat än brott. För en mer detaljerad beskrivning, se avsnittet *Statistikens innehåll*.

Ändamålet med statistiken är att ge en bild av nivån och utvecklingen av de händelser som anmälts och registrerats som brott hos de brottsutredande myndigheterna under den redovisade perioden. Statistiken visar således inte hur många brott som faktiskt har begåtts. Statistiken är deskriptiv och ger inga djupgående förklaringar till de förändringar som skett under perioden.

Huvudresultat för 2016

Samtliga brott

- Under 2016 anmäldes drygt 1,51 miljoner brott, vilket är cirka 6 800 fler brott ($\pm 0\%$) jämfört med året innan.
- De kategorier av anmälda brott som ökade mest i antal under 2016 var bedrägeribrott och brott mot person. De enskilda brottstyper som ökade mest var bland annat datorbedrägeri, bidragsbrott mot Försäkringskassan, misshandel (inklusive grov misshandel), olaga hot och sexuellt ofredande.
- De kategorier av anmälda brott som minskade mest i antal under 2016 var stöld- och tillgreppsbrott och narkotikabrott. De enskilda brottstyper som minskade mest var bland annat stöld av drivmedel, bedrägeri med hjälp av internet, stöld ur och från motordrivna fordon, fickstöld, eget bruk av narkotika samt bokföringsbrott.

Brott mot person

- Under 2016 anmäldes cirka 277 000 brott mot person (3–7 kap. brottsbalken), vilket är en ökning jämfört med 2015 (+7 %). Misshandelsbrotten ökade med 4 procent till 88 600 brott. Antalet misshandelsbrott mot kvinnor över 18 år var i princip oförändrat, medan misshandel mot män över 18 år ökade med 2 procent. Misshandel mot barn 0-17 år ökade med 14 procent.
- Vad gäller både grov kvinnofridskränkning och grov fridskränkning ökade antalet anmälda brott, med 2 respektive 8 procent, till 1 890 respektive 1 710 anmälda brott.
- Anmälda olaga hot ökade med 4 procent till 54 600 brott, medan anmälda ofredanden minskade med 2 procent till 55 800 brott.
- Antalet anmälda våldtäkter ökade med 13 procent till 6 720 brott, medan antalet anmälda brott om sexuellt tvång och utnyttjande minskade med 10 procent till 1 290. Antalet anmälda brott om sexuellt ofredande ökade med 21 procent till 10 600 brott.

Stöld- och tillgreppsbrott

- Under 2016 anmäldes 504 000 stöld- och tillgreppsbrott (8 kap. brottsbalken), vilket innebär en minskning med 5 procent jämfört med föregående år.
- Bostadsinbrotten minskade med 3 procent till 22 000 anmälda brott. Av dessa utgjorde villainbrotten 13 900 brott (–6 %) och lägenhetsinbrotten 8 080 brott (± 0 %).
- Bilbrotten (biltillgrepp och stöld ur och från motorfordon) minskade med 6 procent till 63 500 anmälda brott 2016.
- Personrånen minskade med 28 anmälda brott till 5 940 anmälda brott. Antalet anmälda butiksrån var nästan oförändrat med 827 brott, och antalet anmälda bankrån minskade från 23 till 13 brott.

Inledning

Statistiken över anmälda brott ger en övergripande bild av ärendinflödet till Polismyndigheten, Åklagarmyndigheten, Ekobrottsmyndigheten och Tullverket. Den visar antalet händelser som har anmälts och registrerats som brott hos dessa myndigheter.

Statistiken redovisas i huvudsak enligt den juridiska indelningen av brott i lagstiftningen. I vissa fall förekommer dock information som är mer detaljerad än det lagrum som reglerar brottet. Det gäller till exempel redovisningen av anmäld misshandel, som bland annat inkluderar information om ålder och kön på den utsatta personen. I vissa andra fall är statistiken mindre detaljerad än lagstiftningen, vilket gäller för en stor del av brotten mot den specialstraffrättsliga lagstiftningen.

Notera att samtliga sifferuppgifter i text och tabeller är avrundade enligt principen om tre informationsgivande siffror. Exempelvis blir 1 416 327 brott 1 420 000 och 1 564 brott blir 1 560, medan 373 brott förblir 373. Procenttal i text och tabeller är avrundade till heltal, så 12,2 procent blir till exempel 12 procent och 10,6 procent blir 11 procent. Alla beräkningar och uppgifter som utgör underlag till figurer baseras dock på ej avrundade siffror. För exakta sifferuppgifter, se de grundtabeller som finns på statistiksidorna på www.bra.se.

Tolkning av statistiken

När du tolkar statistiken över anmälda brott, tänk på följande:

- Statistiken visar antalet anmälda brott och inte det totala antalet faktiskt begångna brott. Hur stor andel av de faktiska begångna brotten som anmäls varierar beroende på brottstyp, och endast för enstaka brottstyper kan anmälningsstatistiken antas ge en ungefärlig bild av hur många brott som verkligen begås.
- Det faktiska antalet brott är oftast högre än det antal anmälda brott som redovisas i statistiken. Ett undantag är anmälda fall av dödligt våld, där det faktiska antalet brott är lägre än antalet anmälda händelser. Det beror på att dessa

anmälda brott främst visar antalet händelser med dödlig utgång som behöver utredas för att klargöra om ett mord eller dråp har begåtts eller inte.

- Benägenheten att anmäla brott kan förändras över tid, till exempel på grund av förändrade attityder i samhället eller ändrade försäkringsvillkor. Detta innebär att det för många brottstyper är svårt att utifrån de anmälda brotten avgöra om brottsligheten i samhället ökar eller minskar.
- Antalet anmälda brott för vissa brottstyper, som narkotika- och trafikbrott, beror till stor del på polisens och andra myndigheters kontroll- och spaningsinsatser. Om insatserna förändras påverkar det oftast antalet anmälda brott. Förändringar i lagstiftningen kan påverka utvecklingen av vilka brott som anmäls.

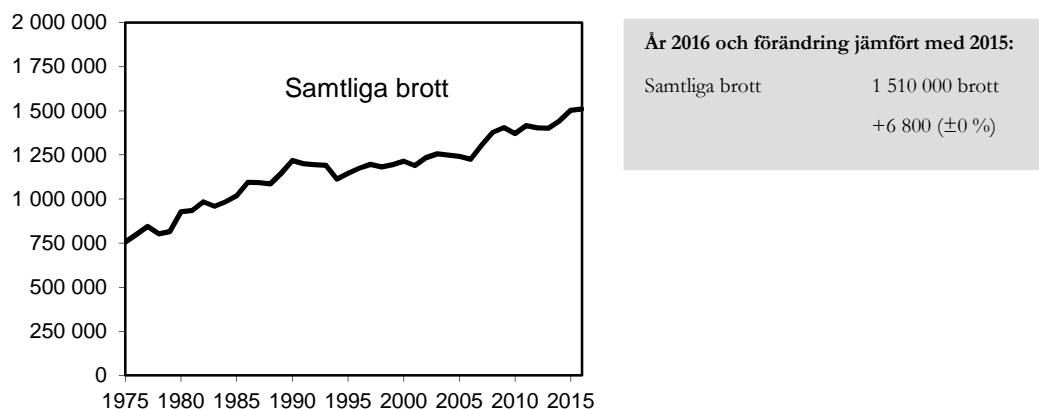
Resultat

I sammanställningen nedan redovisas huvudresultaten för statistiken över anmälda brott 2016. Inledningsvis redovisas nivå och utveckling över totalt antal anmälda brott. Därefter redovisas utvecklingen för de brottskategorier och brottstyper där de största förändringarna har skett jämfört med föregående år samt brottsstrukturen. Slutligen görs en mer detaljerade redovisning av brottskategorier och brottstyper. Sist redovisas de regionala resultaten.

Utvecklingen av samtliga anmälda brott¹

Under 2016 anmäldes totalt drygt 1 510 000 brott till polis, tull eller åklagare. Det är 6 800 fler brott (± 0 %) än 2015. Under den senaste tioårsperioden (2007–2016) har antalet anmälda brott ökat med cirka 204 000 brott (+16 %). Utvecklingen av samtliga anmälda brott har ökat kontinuerligt sedan 1975. Ökningstakten, det vill säga den procentuella förändringen över tid, var starkast fram till 1990-talet. Därefter var ökningstakten svagare under perioden fram till mitten av 00-talet för att sedan återigen öka.

¹ I text och tabeller är samtliga sifferuppgifter avrundade enligt principen om tre informationsgivande siffror. Exempelvis blir 1 416 327 brott 1 420 000 och 1 564 brott blir 1 560, medan 373 brott förblir 373. Procenttal i text och tabeller är avrundade till heltal, så 12,2 procent blir till exempel 12 procent och 10,6 procent blir 11 procent. Alla beräkningar samt uppgifter som utgör underlag till figurer baseras dock på ej avrundade siffror. För exakta sifferuppgifter, se de grundtabeller som finns på statistiksidorna på www.bra.se



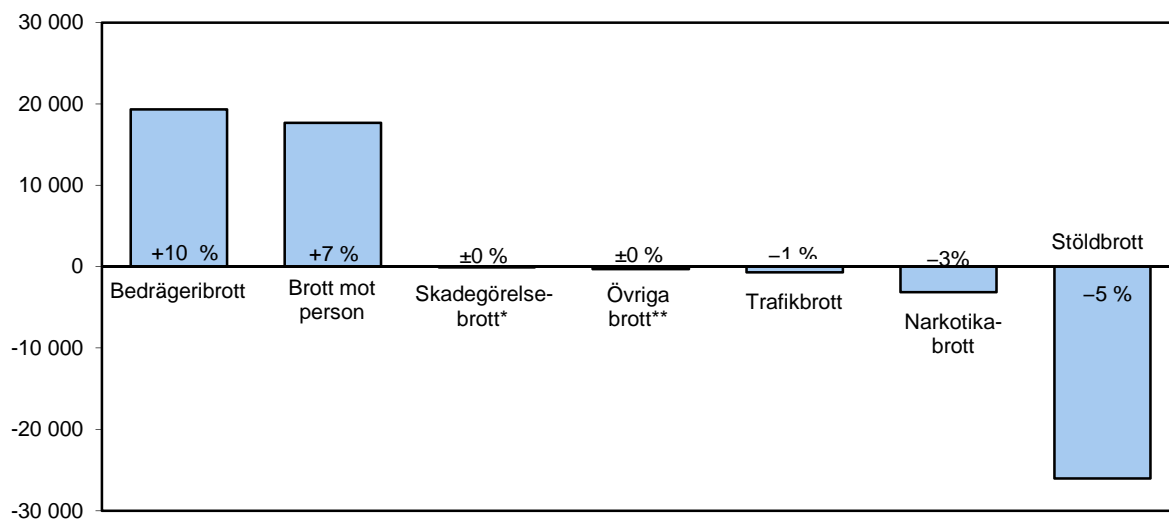
Figur 1. Det totala antalet anmälda brott åren 1975–2016

Brottskategoriernas utveckling

Statistiken över anmälda brott redovisas efter sju breda brottskategorier samt för ett urval av enskilda brottstyper.

Bland de brottskategorier som redovisas hör bedrägeribrott och brott mot person till de kategorier som *ökade* mest i antal anmälda brott under 2016, och inom kategorin brott mot person var misshandel och olaga hot de brottstyper som ökade mest.

Samtidigt var brottskategorierna stöld- och tillgreppsbrott respektive narkotikabrott de kategorier som *minskade* mest i antal anmälda brott, och inom kategorin stöld- och tillgreppsbrott var stöld av drivmedel och stöld ur och från motordrivet fordon de brottstyper som minskade mest.



Figur 2. Förändringar i antalet anmälda brott mellan 2015 och 2016 (procentuell förändring inom respektive brottskategori redovisas i diagrammet). Förändringarna i procent redovisas efter avrundade siffror. Till exempel redovisas en ökning med 0,1 % som ingen förändring.

*Kategorin övriga brott utgörs av de brott som inte ingår i någon av de andra kategorierna. Här ingår bland annat bidragsbrott, smuglingsbrott, alkoholbrott, miljöbrott och överträdelse av kontaktförbud.

Brottstypernas utveckling

De enskilda brottstyper som ökade mest i antal anmälda brott är datorbedrägeri, bidragsbrott mot Försäkringskassan, misshandel (inklusive grov misshandel), olaga hot och sexuellt ofredande. De enskilda brottstyper som minskade mest i antal är bedrägeri med hjälp av internet, stöld ur och från motordrivet fordon, stöld av drivmedel, fickstöld, bokföringsbrott och eget bruk av narkotika.

Tabell 1. Ett urval av brottstyper som ökade respektive minskade i antal anmälda brott 2016 och den procentuella förändringen 2015–2016.

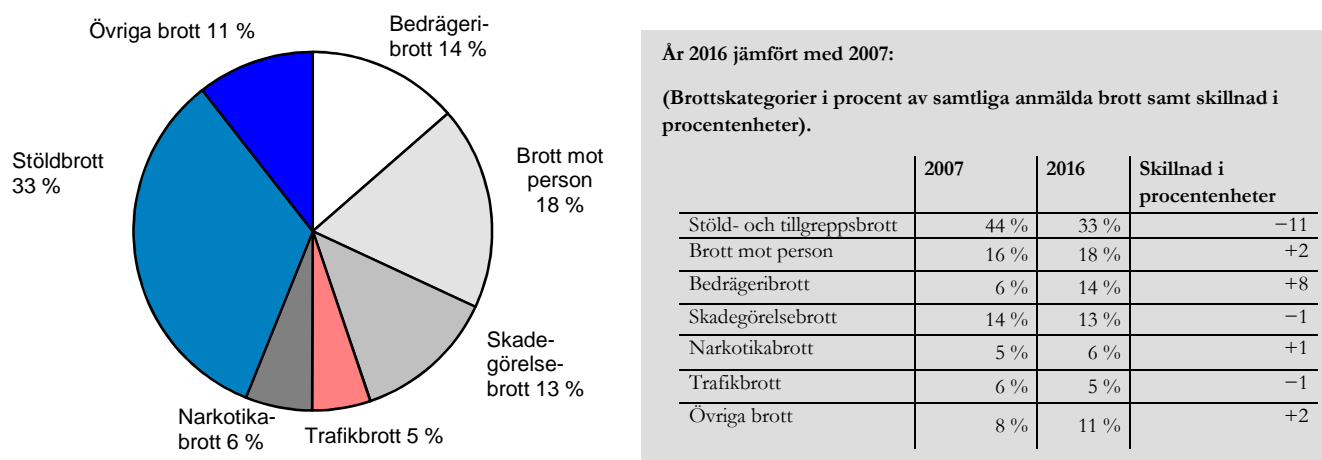
Urval av brottstyper som ökade 2016	Förändring jämfört med 2015		Urval av brottstyper som minskade 2016	Förändring jämfört med 2015	
	Antal	Procent		Antal	Procent
Datorbedrägeri	+26 200	+39 %	Stöld av drivmedel	-5 190	-24 %
Bidragsbrott mot Försäkringskassan	+4 300	+68 %	Bedrägeri med hjälp av internet	-2 840	-12 %
Misshandel inkl. grov, ej med dödlig utgång	+3 510	+4 %	Stöld ur och från motordrivet fordon	-2 800	-5 %
Olaga hot	+2 350	+4 %	Fickstöld	-2 420	-5 %
Sexuellt ofredande	+1 790	+20 %	Bokföringsbrott	-2 140	-15 %
			Eget bruk av narkotika	-2 060	-4 %

Brottsstrukturen

Under 2016 utgjorde stöld- och tillgreppsbrotten 33 procent av samtliga anmälda brott; motsvarande andel för brott mot person var 18 procent. Skadegörelse- och bedrägeribrotten utgjorde 13 respektive 14 procent av de brott som anmäldes 2016.

Den senaste tioårsperioden (2007–2016) utmärks av en minskning av stöldbrottens andel av samtliga anmälda brott, och den uppgår till 11 *procentenheter*. Även andelen trafikbrott och skadegörelsebrott har minskat de senaste tio åren, med vardera 1 procentenhet. De flesta övriga brottkategorier har ökat sina andelar. Brott mot

person (kap. 3–7 brottsbalken) ökade med 2 procentenheter och narkotika-brotten ökade med 1 procentenhet, medan bedrägeribrotten ökade med 8 procent-enheter.²



Figur 3. Brottskategorier i procent av det totala antalet anmälda brott, 2016 (1 510 000 anmälda brott).

Utvecklingen för anmälda brott mot person³

Med brott mot person avses brott som regleras i 3–7 kap. brottsbalken. Misshandel, ofredande samt olaga hot är de brottstyper som står för flest anmälningar sett till det totala antalet anmälda brott mot person. Tillsammans utgjorde de 72 procent av de anmälda brotten mot person under 2016.

Under 2016 anmäldes cirka 277 000 brott mot person (3–7 kap. brottsbalken), vilket är en ökning på 7 procent jämfört med 2015 och på 30 procent (17 700 brott) jämfört med 2007.

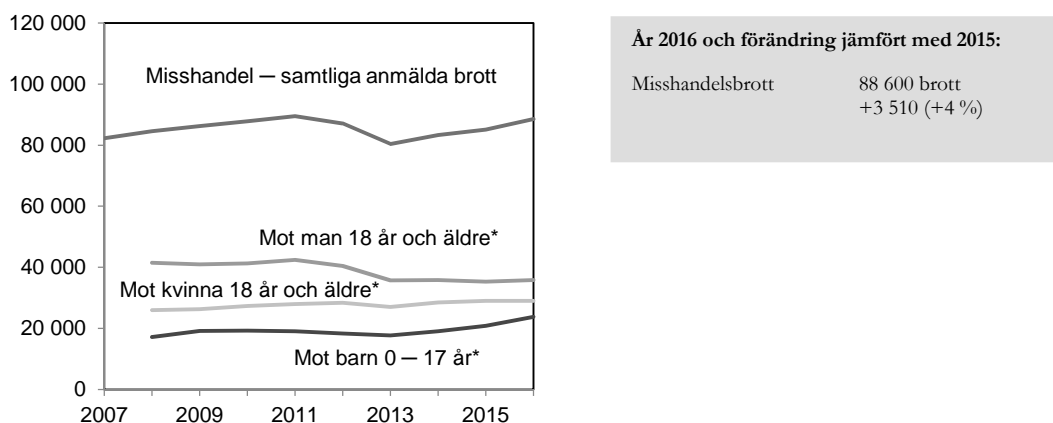
Antalet anmälda brott mot person 2016 motsvarar 18 procent av samtliga anmälda brott under året. Av dessa brott mot person utgjordes nästan tre fjärdedelar av misshandel, olaga hot eller ofredande. Övriga brott som ingår i kategorin är bland annat dödligt våld, vållande till annans död eller till kroppsskada, sexualbrott, grov fridskränkning och grov kvinnofridskränkning, olaga förföljelse och egenmäktighet med barn. I detta kapitel beskrivs nivån och utvecklingen för ett urval av de brottstyper som ingår i kategorin brott mot person.

² Talen redovisas avrundade, men differensen räknas utifrån tal med decimaler. Detta kan illustreras av beräkningen $5,61 - 6,48 = -0,9$ som vid avrundning blir: $6 - 6 = -1$.

³ I text och tabeller är samtliga sifferuppgifter avrundade enligt principen om tre informationsgivande siffror. Exempelvis blir 1 416 327 brott 1 420 000 och 1 564 brott blir 1 560, medan 373 brott förblir 373. Procenttal i text och tabeller är avrundade till heltal, så 12,2 procent blir till exempel 12 procent och 10,6 procent blir 11 procent. Alla beräkningar samt uppgifter som utgör underlag till figurer baseras dock på ej avrundade siffror. För exakta sifferuppgifter, se de grundtabeller som finns på statistiksidorna på www.bra.se.

Misshandel

Totalt anmäldes närmare 88 600 misshandelsbrott 2016, vilket är en ökning med 4 procent jämfört med 2015. De anmälda misshandelsbrotten ökade successivt under åren 2007–2011, för att därefter minska fram till 2013. De tre senaste åren har antalet åter ökat och 2016 anmäldes 8 procent fler misshandelsbrott än 2007.



Figur 4. Antal anmälda misshandelsbrott, åren 2007–2016.

*Fram till juni 2007 samredovisades misshandel mot barn 15–17 år med misshandel mot kvinna 18 år och äldre respektive mot man 18 år och äldre. Jämförelser i dessa kategorier kan därför inte göras för åren innan 2008.

Misshandel mot kvinnor respektive mot män utgjorde 33 respektive 40 procent av samtliga misshandelsbrott, medan 27 procent av de anmälda misshandelsbrotten avsåg barn (0–17 år).

Mot kvinna 18 år eller äldre

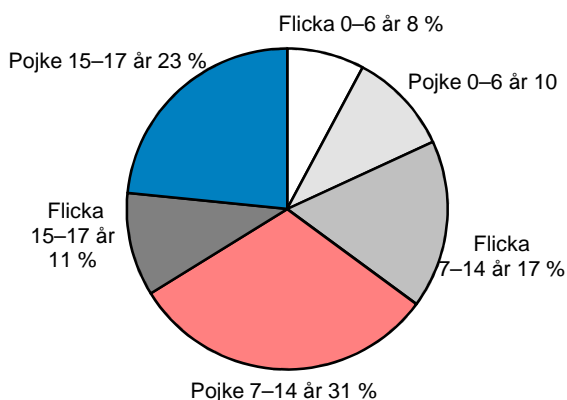
Under 2016 uppgick antalet anmälda *misshandelsbrott mot kvinna 18 år eller äldre* till totalt 29 000 brott, vilket i princip är oförändrat jämfört med 2015. Merparten (63 %) av dessa gällde brott som skett inomhus av en för brottsoffret bekant gärningsperson. Antalsmässigt uppgick de anmälda brott som begåtts inomhus av en bekant till cirka 18 200 brott, vilket är 1 procent färre än 2015 (–127 brott). Sedan 2008 har de anmälda misshandelsbrotten mot kvinna 18 år eller äldre ökat med 3 120 anmälda brott eller 12 procent.

Mot man 18 år eller äldre

Under 2016 anmäldes totalt 35 800 *misshandelsbrott mot man 18 år eller äldre*, vilket är 2 procent fler brott än 2015 (+541). Omkring två femtedelar av de anmälda brotten avsåg misshandel utomhus av en för brottsoffret obekant gärningsperson. Antalsmässigt motsvarar det cirka 14 600 anmälda brott, vilket är färre än året innan (–75). De anmälda misshandelsbrotten mot man 18 år eller äldre låg på ungefär samma nivå mellan 2008 och 2012, för att minska 2013, och har sedan legat på den lägre nivån. Sedan 2008 har de anmälda misshandelsbrotten mot män minskat med 14 procent.

Mot barn 0–17 år

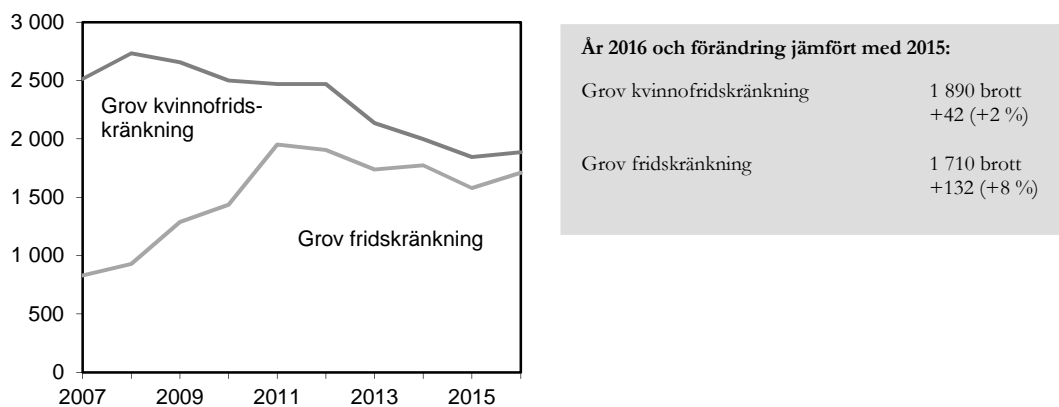
År 2016 anmäldes sammantaget 23 700 misshandelsbrott mot barn i åldrarna 0–17 år. Det motsvarar 27 procent av alla anmälda misshandelsbrott. Av dessa riktades 8 360 (35 %) mot flickor och 15 400 (65 %) mot pojkar. Totalt sett ökade antalet anmälda misshandelsbrott mot barn (0–17 år) med 14 procent mellan 2015 och 2016. Sedan 2008 har antalet anmälda misshandelsbrott mot barn 0–17 år ökat med 6 540 brott (+38 %). Ökningen 2016 kan ses för samtliga åldergrupper av barn. Antalet *misshandelsbrott mot barn i åldern 15–17 år* ökade med 26 procent till 8 000 anmälda brott, medan antalet anmälda *misshandelsbrott mot barn i åldern 7–14 år* ökade till 11 400 brott, vilket är en ökning med 10 procent jämfört med föregående år. Misshandelsbrotten mot barn i åldern 7–14 år anmäls i hög grad av skolan, vilket märks i statistiken på så sätt att färre brott anmäls under sommaren än under skolterminerna. Antalet anmälda *misshandelsbrott mot barn i åldern 0–6 år* ökade under 2016 med 6 procent till 4 300 anmälda brott.



Figur 5. Anmälda misshandelsbrott mot barn uppdelat på ålderskategorier i procent av det totala antalet anmälda misshandelsbrott mot barn, år 2016 (23 700 brott).

Fridskränkingsbrott

Mellan 2015 och 2016 ökade antalet anmälda brott gällande *grov kvinnofridskränkning* till 1 890 brott (+2 %). Sett till den senaste tioårsperioden har antalet anmälda brott om grov kvinnofridskränkning minskat med 25 procent (–628 brott).



Figur 6. Totalt antal fall av anmäld grov kvinnofridskränkning och grov fridskränkning, år 2016.

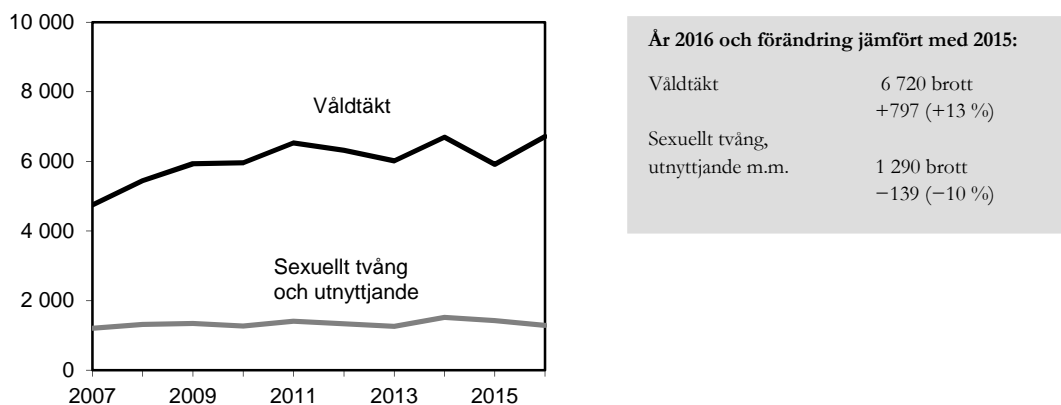
Även *grov fridskränkning* ökade jämfört med 2015, till 1 710 brott (+8 %). Under de senaste tio åren har anmälda brott gällande grov fridskränkning mer än fördubblats. Ökningen skedde dock under första delen av perioden, fram till 2012. Därefter har anmälda brott om grov fridskränkning minskat kontinuerligt, med undantag för årets notering. Eftersom kvinnofrids- och fridskränkingsbrotten omfattar flera brott och kan bestå av flera olika brottstyper, såsom misshandel, olaga hot och hemfridsbrott som sammantaget ingår i en upprepad kränkning, är utvecklingen av fridskränkingsbrotten beroende av polisens och åklagarnas hantering av dessa brott.

Våldtäkt och andra sexualbrott

År 2016 anmäldes totalt 20 300 sexualbrott, vilket är en ökning med 12 procent i jämförelse med 2015. De anmälda *våldtäkterna* ökade med 13 procent till, 6 720 brott. Även anmälda brott om *sexuellt ofredande* ökade, till 10 600 (+21 %) brott, medan anmälda brott om *sexuellt tvång, utnyttjande m.m.* minskade, till 1 290 (-10%) brott, jämfört med föregående år.

Våldtäkt

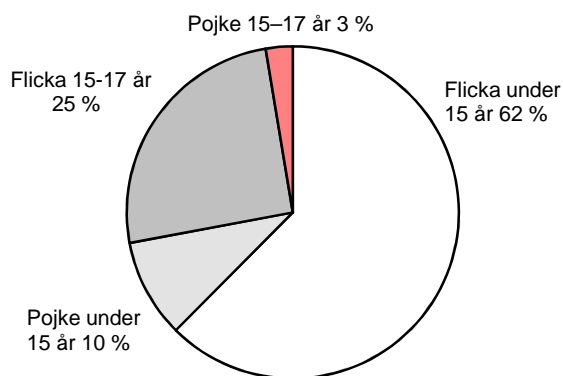
De anmälda våldtäkterna har ökat med 2 000 (+41 %) under den senaste tioårsperioden (2007–2016). Ökningen kan delvis förklaras av en ny sexualbrottslagstiftning som trädde i kraft den 1 april 2005. Den innebär bland annat att vissa gärningar som tidigare rubricerades som sexuellt utnyttjande kom att rubriceras som våldtäkt. Antalet anmälda våldtäkter ökade kontinuerligt fram till 2011 efter att den nya lagen trädde i kraft. Därefter har antalet varierat mellan 5 900 och 6 700 anmälda våldtäkter per år. Den 1 juli 2013 skärptes sexualbrottslagstiftningen återigen; bland annat utvidgades våldtäkt till att omfatta de fall där offret reagerat med passivitet.



Figur 7. Antal anmälda våldtäkter och sexuellt tvång och utnyttjande m.m. åren 2007–2016.

Av de anmälda våldtäktsbrotten utgjordes 3 710 (56 %) av våldtäkter mot vuxna och i 96 procent (3 560) av dessa fall var brottsoffren kvinnor, medan de i 4 procent (147) av fallen var män.

Av de anmälda våldtäktsbrotten utgjordes 45 procent (3 010 brott) av våldtäkter mot barn i åldern 0–17 år. I de flesta fallen (88 % och 2 640 anmälda brott) var offret en flicka, medan anmälda våldtäkter mot pojkar utgjorde 12 procent (368 brott). Störst andel av de anmälda våldtäktsbrotten mot minderåriga utgjordes av brott där brottsoffret var en flicka under 15 år (62 %) och lägst andel av dem utgjordes av brott där brottsoffret var en pojke 15–17 år (3 %).



Figur 8. Anmälda våldtäkter mot barn uppdelat på ålderskategorier i procent av det totala antalet anmälda våldtäkter mot barn, år 2016.

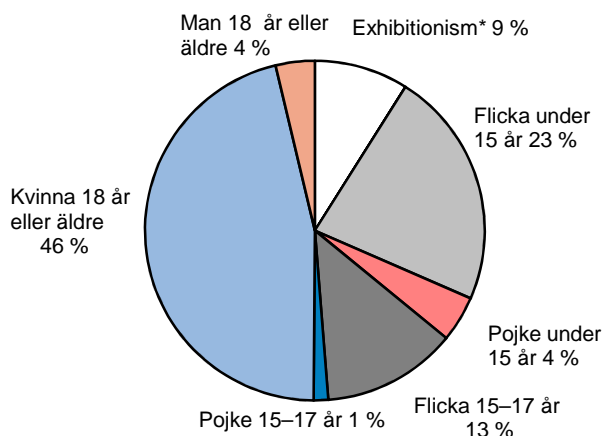
Vid tolkning av statistiken bör man tänka på att enstaka anmälningar med ett stort antal brott kan ge upphov till årliga variationer i statistiken. Även förändringar i anmälningsbenägenheten och lagstiftningen kan påverka antalet anmälda våldtäkter.

Sexuellt ofredande

Totalt anmäldes 10 600 brott om sexuellt ofredande 2016, vilket jämfört med föregående år innebär en ökning med 21 procent (+1 850 brott). Även sett till den

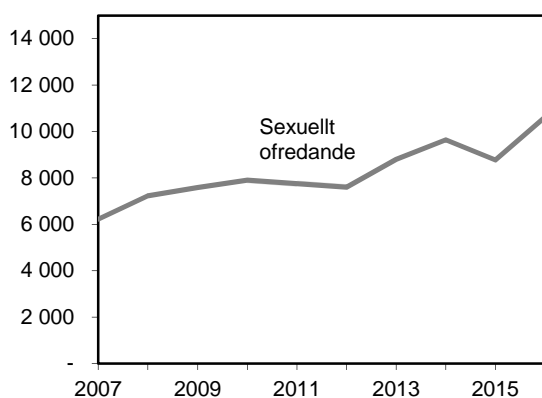
senaste tioårsperioden (2007–2016) har antalet anmälda brott ökat, med 71 procent, från 6 220 till 10 600.

Från och med 2014 redovisas sexuellt ofredande (exklusive exhibitionism) uppdelat på kön och ålder. I 90 procent av fallen var offret en flicka (3 760 anmälda brott) eller kvinna (4 910 anmälda brott). I 10 procent av fallen var offret en pojke (611 anmälda brott) eller en man (395 anmälda brott). Av de anmälda brotten om sexuellt ofredande 2016 rörde 952 brott (9 %) exhibitionism (blottning).



Figur 9. Anmälda brott om sexuellt ofredande uppdelat på kön och ålder i procent av det totala antalet anmälda brott om sexuellt ofredande, år 2016 (10 600 brott).

*Observera att exhibitionism (blottning) är en typ av sexuellt ofredande som inte är uppdelad på kön och ålder eftersom brottet kan ha riktats mot flera personer. Brotten utgör 9 procent av det totala antalet anmälda brott om sexuellt ofredande 2016.



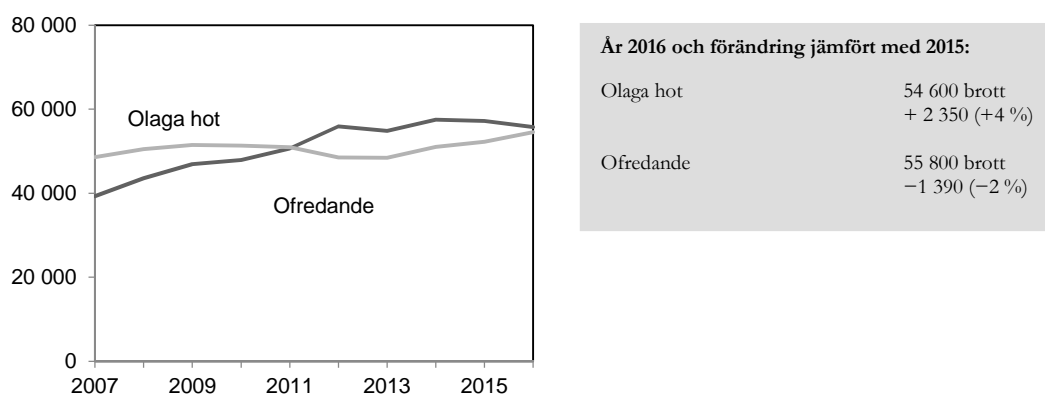
År 2016 och förändring jämfört med 2015:

Sexuellt ofredande	10 600 brott
	+1 850 (+21 %)

Figur 10. Antal anmälda sexuellt ofredande åren 2007–2016.

Olaga hot och ofredande

Under 2016 anmäldes 54 400 brott om *olaga hot*, vilket är en ökning med 4 procent jämfört med 2015. Samtidigt minskade antalet anmälda *ofredanden* med 3 procent, till 55 700 anmälda brott.



Figur 11. Antal anmälda fall av olaga hot och ofredanden, åren 2007–2016.

I jämförelse med 2007 har antalet anmälda brott om olaga hot ökat med 12 procent, medan antalet anmälda brott rörande ofredande har ökat med 42 procent. Antalet anmälda olaga hot ökade fram till 2010 för att sedan sjunka fram till 2013. Antalet anmälda ofredanden ökade kontinuerligt fram till 2012 för att sedan vara relativt oförändrad. När det gäller olaga hot och ofredande mot personer under 18 år kan det noteras att anmälningarna, i likhet med misshandel mot ungdomar (7–14 år), minskar tydligt under sommarmånaderna.

Olaga förföljelse

Olaga förföljelse infördes i brottsbalken den 1 oktober 2011. År 2016 anmäldes 658 brott om olaga förföljelse, vilket motsvarar en ökning med 10 procent jämfört med 2015. Sedan 2012 har antalet anmälningar minskat med 258 brott eller 28 procent. Att tänka på är att olaga förföljelse omfattar flera brott och kan bestå av flera olika typer av brott, såsom misshandel, olaga hot, hemfridsbrott, kränkande fotografering, sexuellt ofredande och överträdelse av kontaktförbud, som sammantaget ingår i en upprepad kränkning. I och med detta är utvecklingen beroende av polisens och åklagarnas hantering av dessa brott.

Dödligt våld

I statistiken över anmälda brott redovisas samtliga anmälda händelser med dödlig utgång där det har funnits anledning att utreda om händelsen utgör mord eller dråp m.m. Dessa händelser registreras hos de brottsutredande myndigheterna med rubriceringen mord, dråp eller misshandel med dödlig utgång. I många fall visar det sig under utredningens gång det inte rörde sig om dödligt våld, utan att det var fråga om till exempel självmord, olycka eller naturlig död. I statistiken över anmälda brott ingår även dödligt våld som begås utomlands, men anmäls och registreras i Sverige. Sammantaget innebär detta att statistiken över anmälda brott ger en grovt överskattad bild av det faktiska antalet fall av dödligt våld som årligen sker i Sverige, och därför redovisas här inte uppgifter om antalet anmälda fall av mord, dråp eller misshandel med dödlig utgång.

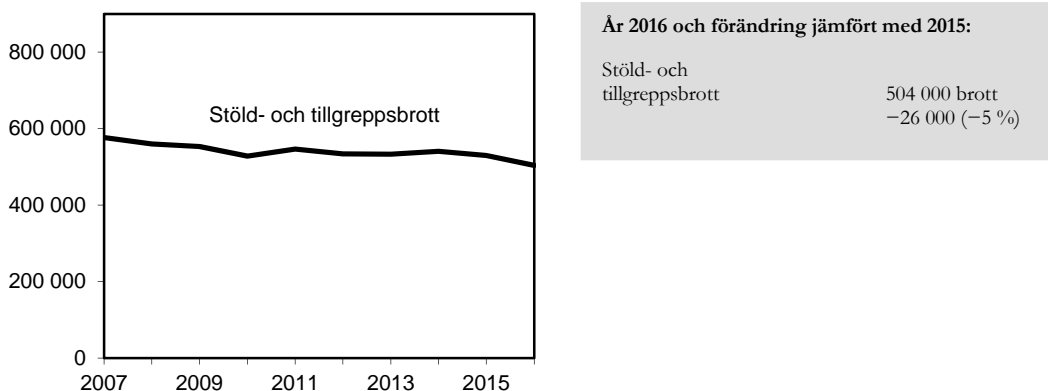
För att kunna presentera en tillförlitlig uppgift om antalet fall av dödligt våld i Sverige genomför Brå årligen en specialstudie där varje enskild anmälan av fullbordat mord, dråp eller vållande till annans död granskas. Resultatet av studien presenteras i en särskild rapport (*Konstaterade fall av dödligt våld*) som finns tillgänglig på Brås webbplats: www.bra.se/dodligt-vald. Resultatet för 2016 kommer att publiceras i samband med den slutliga statistiken den 30 mars 2017.

Utvecklingen av anmälda stöld- och tillgreppsbrott⁴

Med stöld- och tillgreppsbrott avses brott som regleras i 8 kap. brottsbalken. Sett till samtliga anmälda stöld- och tillgreppsbrott utgörs de antalsmässigt största brottstyperna av stöld ur och från motordrivet fordon samt cykelstöld, som tillsammans utgjorde 23 procent av de anmälda stöld- och tillgreppsbrotten 2016.

De anmälda stöld- och tillgreppsbrotten minskade med 26 000 brott (–5 %) under 2016 jämfört med 2015. I stort sett alla typer av anmälda stöldbrott minskade, men de två enskilda brottstyper inom kategorin som minskade mest i antal var stöld av drivmedel (–24 %) och stöld ur och från motordrivet fordon (–5 %).

De anmälda stöldbrotten har minskat kontinuerligt sedan 2007, med undantag för uppgångar 2011 och 2014. År 2016 anmäldes 13 procent färre brott än 2007.



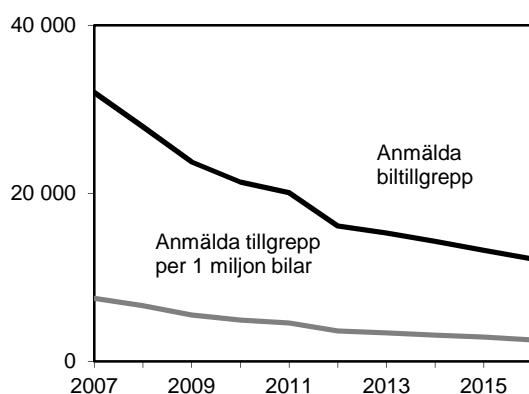
Figur 12. Antal anmälda stöld- och tillgreppsbrott, åren 2007–2016.

Bilbrott

År 2016 anmäldes totalt 63 500, fördelat på brottstyperna biltillgrepp (12 200 brott) samt stöld ur och från motorfordon (51 300 brott).

⁴ I text och tabeller är samtliga sifferuppgifter avrundade enligt principen om tre informationsgivande siffror. Exempelvis blir 1 416 327 brott 1 420 000 och 1 564 brott blir 1 560, medan 373 brott förblir 373. Procenttal i text och tabeller är avrundade till heltal, så 12,2 procent blir till exempel 12 procent och 10,6 procent blir 11 procent. Alla beräkningar samt uppgifter som utgör underlag till figurer baseras dock på ej avrundade siffror. För exakta sifferuppgifter, se de grundtabeller som finns på statistiksidorna på www.bra.se.

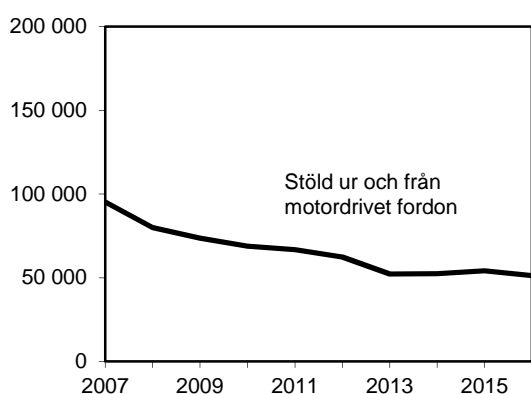
Jämfört med 2015 har antalet anmälda bilbrott minskat med 6 procent. Tittar man på de två brottstyperna var för sig, minskade de anmälda biltillgreppen med 8 procent, och stölderna ur och från motorfordon minskade med 5 procent. Även jämfört med 2007 har bägge brottstyperna minskat – biltillgreppen med 62 procent och stölderna ur och från motorfordon med 46 procent.



År 2016 och förändring jämfört med 2015:

Biltillgrepp	12 200 brott -1 030 (-8 %)
--------------	-------------------------------

Figur 13. Antal anmälda biltillgrepp och antal anmälda biltillgrepp per 1 miljon bilar i trafik, åren 2007–2016. Källa för uppgifter om antal bilar i trafik: SIKÄ (2002–2009) och Trafikanalys (2010–2016). Se även <http://www.trafa.se/sv/Statistik/Vagtrafik/Fordon/>



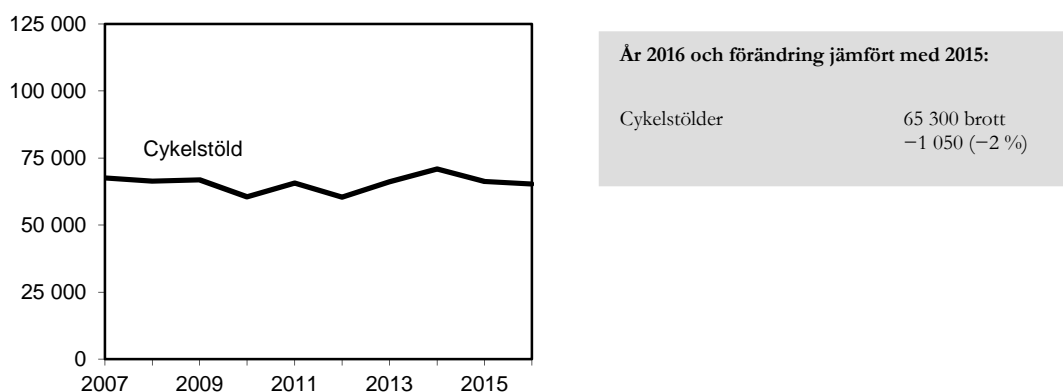
År 2016 och förändring jämfört med 2015:

Stöld ur och från motordrivet fordon	51 300 brott 2 800 (-5 %)
--------------------------------------	------------------------------

Figur 14. Antal anmälda stölder ur och från motordrivet fordon, åren 2007–2016.

Cykelstöld

År 2016 anmäldes 65 300 cykelstölder, vilket är en minskning med 2 procent jämfört med föregående år. Mellan 2007 och 2009 låg antalet anmälda cykelstölder på en jämn nivå. Sedan 2010 har antalet anmälda cykelstölder varierat, och 2016 låg de på en något lägre nivå än för tio år sedan (-3 %).



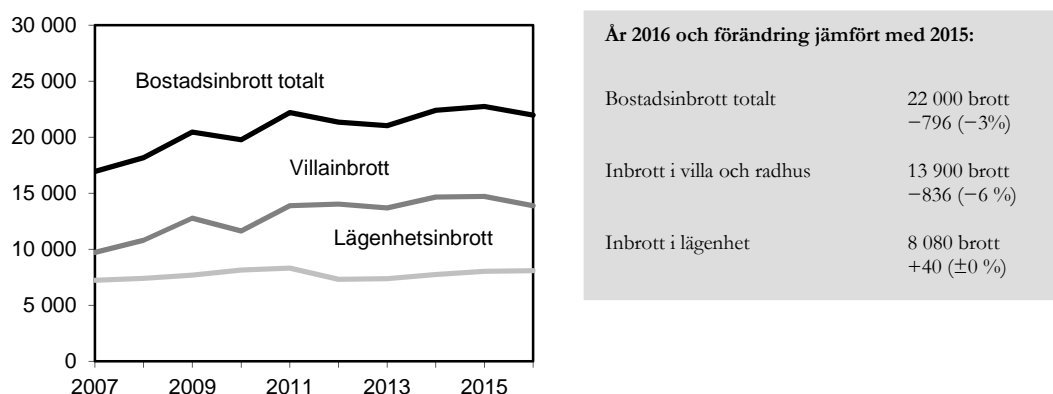
Figur 15. Antal anmälda cykelstöld, åren 2007–2016.

Bostadsinbrott och andra inbrottsstöld

År 2016 anmäldes 88 800 inbrottsstöld, vilket är en minskning med 1 procent jämfört med 2015. Antalet anmälda inbrott i villa och radhus minskade med 836 brott (-6 %), medan antalet anmälda inbrott i lägenhet i princip var oförändrat med 8 080 anmälda brott ($\pm 0\%$).

Under den senaste tioårsperioden (2007–2016) har det totala antalet anmälda bostadsinbrott ökat med 30 procent; ökningen var dock starkast fram till 2011.

De anmälda villainbrotten ökade fram till 2012 därefter har nivån varierat något och ligger nu 43 procent högre än för tio år sedan. Antalet anmälda lägenhetsinbrott har haft en jämnare utveckling under samma period. De anmälda villainbrotten har under de senaste tio åren haft en säsongbetonad prägel. November är den månad då flest villainbrotten anmäls, tätt följd av oktober och december. Denna säsongvariation är inte lika tydlig för de anmälda lägenhetsinbrotten, som uppvisar en jämnare nivå med mindre variationer under året.

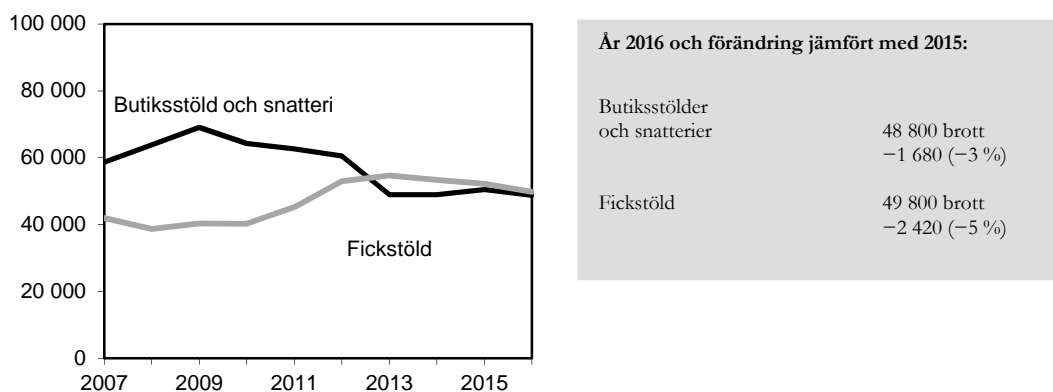


Figur 16. Antal anmälda bostadsinbrott, åren 2007–2016.

Butiksstöld och fickstöld

Under 2016 anmäldes 48 800 stöld och snatterier från butik, vilket är en minskning med 3 procent sedan 2015 och med 17 procent jämfört med för tio år sedan (2007).

Mellan 2007 och 2009 ökade antalet anmälda butiksstölder, men därefter har trenden varit tydligt nedåtgående fram till 2014, för att sedan avstanna. Antalet anmälda butiksstölder påverkas i hög grad av butikernas kontrollåtgärder och interna riktlinjer för att polisanmäla butiksstölder och snatteri.

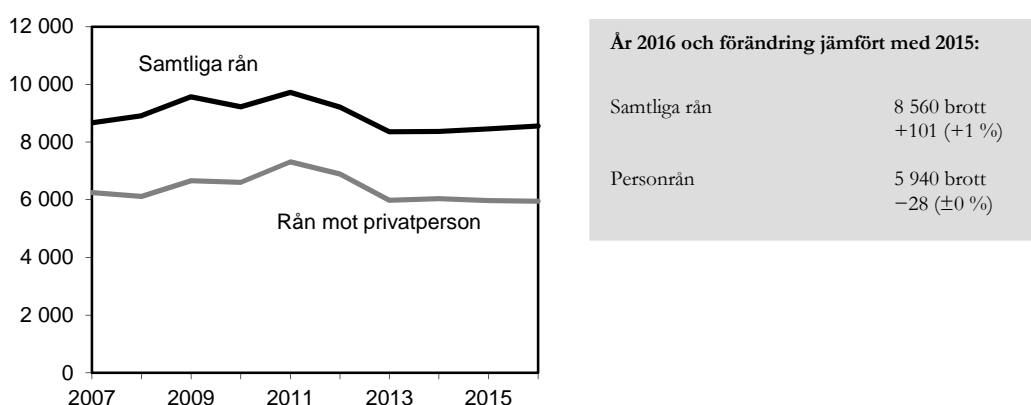


Figur 17. Antal anmälda butiksstölder och snatterier, åren 2007–2016.

Under 2016 anmäldes 49 800 fickstölder, vilket är en minskning med 5 procent jämfört med året innan (-2 420 brott). Från 2007 låg antalet anmälda fickstölder på en relativt jämn nivå och ökade därefter 2010–2013, för att sedan minska. Sett till tioårsperioden 2007–2016 som helhet har antalet anmälda fickstölder ökat med 19 procent.

Rån

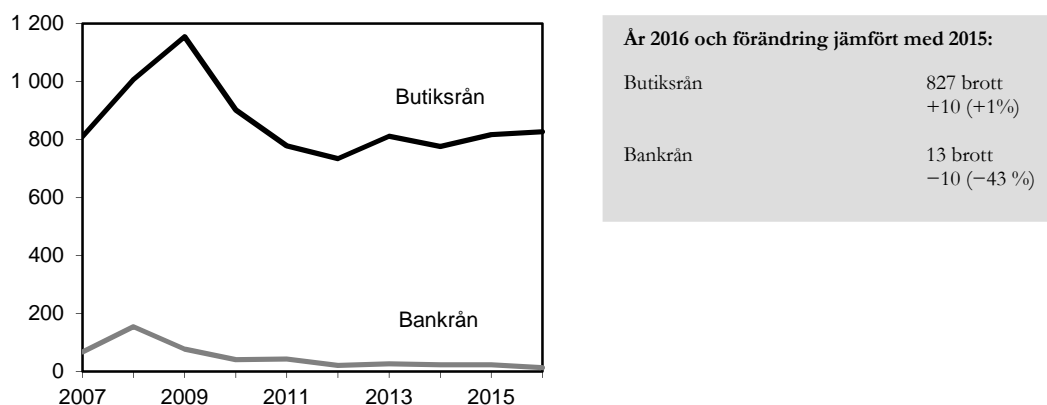
Antalet anmälda rån 2016 var något fler än året innan. Totalt anmäldes 8 560 rån, vilket motsvarade en ökning med 1 procent. Även antalet rån mot privatpersoner (personrån), som är den vanligaste typen av rån, var oförändrat (5 940 anmälda brott) jämfört med 2015. Från 2007 ökade antalet anmälda personrån fram till 2010 för att sedan minska de två följande åren och därefter har nivån varit oförändrad.



Figur 18. Antal anmälda rån (totalt) och personrån, åren 2007–2016.

Andra typer av anmälda rån är betydligt färre till antalet, men ofta grövre, bland annat eftersom det relativt sett är vanligare att gärningspersonerna använder

skjutvapen. Bland de andra typerna av rån återfinns bland annat butiksrån med 827 anmälda brott, vilket är en ökning av antalet anmälda brott med 10 brott sedan 2015. Råntypen *bankrån* anmäldes 13 under året, vilket är tio anmälda rån färre än 2015. De anmälda bankrånen är en liten brottstyp som varierat i antal under den senaste tioårsperioden. Även antalet anmälda *rån mot värdetransporter*, som under 2016 minskade med ett brott, till 10 brott, har visat relativt stora svängningar under 00- och 10-talet. *Taxirånen* minskade med 3 procent under året, till 30 anmälda brott.



Figur 19. Antal anmälda butiksrån och bankrån, åren 2007–2016.

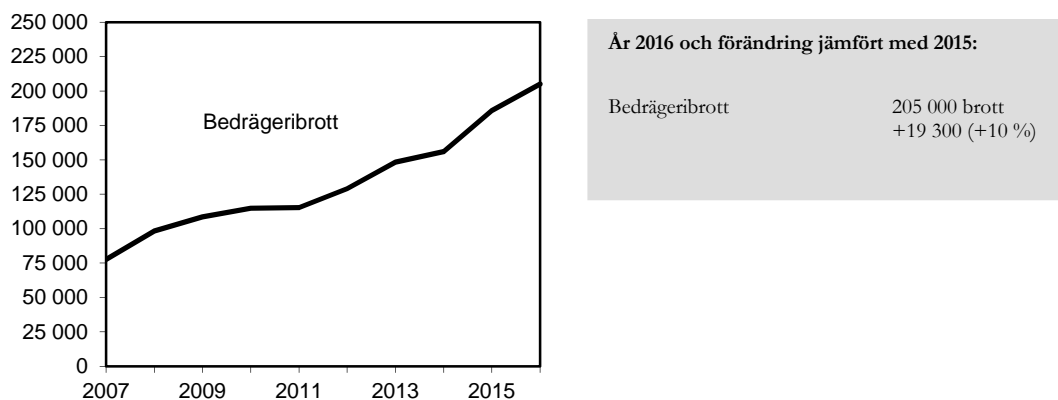
Utvecklingen för övriga anmälda brott⁵

Bedrägeribrott

Under 2016 anmäldes knappt 205 000 bedrägeribrott⁶ (9 kap. brottsbalken). Det är en ökning med 19 300 brott (+10 %) jämfört med 2015. Vissa typer av bedrägeribrott har minskat, medan andra har ökat. Bland annat ökade datorbedrägerier med 39 procent till 93 300 anmälda brott, medan bedrägeri med kontokort ökade med 12 procent till 13 300 anmälda brott. Under den senaste tioårsperioden har utvecklingen av de anmälda bedrägeribrotten varit stadigt uppåtående. Totalt sett har antalet anmälda bedrägeribrott ökat med 164 procent under perioden 2007–2016.

⁵ I text och tabeller är samtliga sifferuppgifter avrundande enligt principen om tre informationsgivande siffror. Exempelvis blir 1 416 327 brott 1 420 000 och 1 564 brott blir 1 560, medan 373 brott förblir 373. Procenttal i text och tabeller är avrundade till heltal, så 12,2 procent blir till exempel 12 procent och 10,6 procent blir 11 procent. Alla beräkningar samt uppgifter som utgör underlag till figurer baseras dock på ej avrundade siffror. För exakta sifferuppgifter, se de grundtabeller som finns på statistiksidorna på www.bra.se.

⁶ Exklusive bidragsbrott.



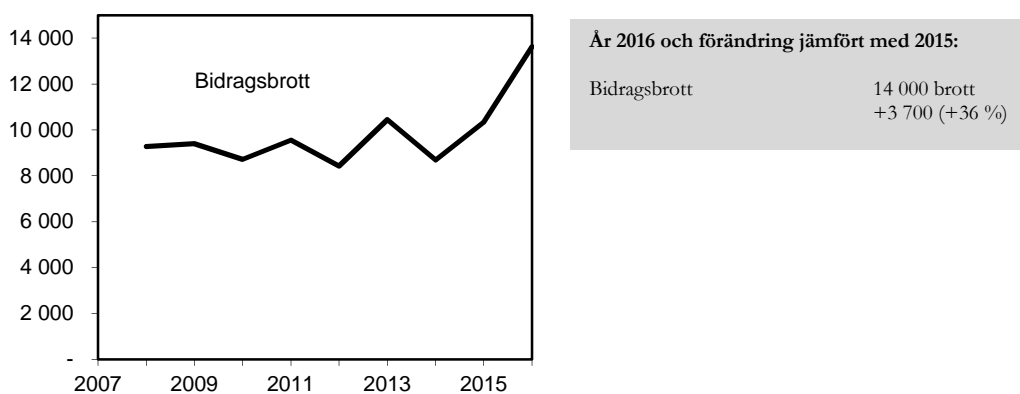
Figur 20. Antal anmälda bedrägeribrott, åren 2007–2016.

Utvecklingen av bedrägeribrotten beror bland annat på en ökad internetanvändning i samhället, och den tekniska utvecklingen bidrar till att nya metoder och möjligheter för att begå bedrägeribrott utvecklas. Anmälningbenägenheten varierar mellan olika typer av bedrägerier, bland annat beroende på omständigheterna kring brottet samt myndigheters och privata aktörers förmåga att upptäcka de brott som riktas mot dem. Bedrägeri är ett typiskt seriebrott där en enda gärningsperson kan ge upphov till tusentals anmälda brott under en kort period. För enskilda typer av bedrägerier, exempelvis datorbedrägeri, kan därför statistiken uppvisa stora variationer från ett år till ett annat.

Bidragsbrott

Den 1 augusti 2007 trädde bidragsbrottslagen (2007:612) i kraft och började tillämpas för bedrägerier som begås mot vissa statliga och kommunala myndigheter. Därmed kom dessa brott, som tidigare ingick i statistiken över bedrägeribrott, att särredovisas som brott mot bidragsbrottslagen. De anmälda bidragsbrotten är i hög grad beroende av myndigheters riktlinjer och kontrollsystem.

År 2016 anmäldes 14 000 bidragsbrott, vilket motsvarar en ökning med 36 procent jämfört med 2015. Tre fjärdedelar av de anmälda bidragsbrotten avser brott mot Försäkringskassan, som ökade med 4 300 anmälda brott (+68 %). Jämfört med 2008 har de anmälda bidragsbrotten totalt ökat med 51 procent (+4 760 brott).

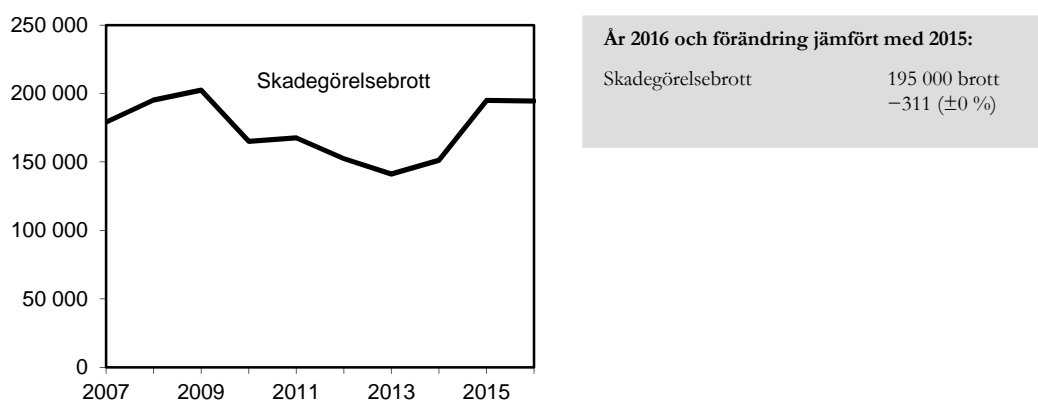


Figur 21. Antal anmälda bidragsbrott, 2008–2016.

Skadegörelsebrott

År 2016 anmäldes 195 000 skadegörelsebrott (12 kap. brottsbalken), vilket i princip är oförändrat mot föregående år. Skadegörelse mot stat, kommun och landsting (ej klotter) har ökat medan klotter mot kollektivtrafiken har minskat. Det kan delvis förklaras av ändrade rutiner vid registrering av skadegörelsebrott mot lokaltrafiken som inte är klotter. Tidigare registrerades dessa brott som *annan skadegörelse (ej klotter)*, men under 2016 började de i stället registreras som *skadegörelse mot stat, kommun, landsting (ej klotter)*. Mängden skadegörelsebrott som registreras kan därför variera beroende på berörda aktörers rutiner vid rapportering och registrering av brott. Ett annat exempel är att stora mängder anmälda skadegörelsebrott samlas och anmäls/registreras vid ett och samma tillfälle, vilket innebär att brotten i dessa fall kan härröra från tidigare år.

Utvecklingen av de anmälda skadegörelsebrotten har varierat över den senaste tioårsperioden. Jämfört med 2007 har antalet anmälda brott ökat med 9 procent.



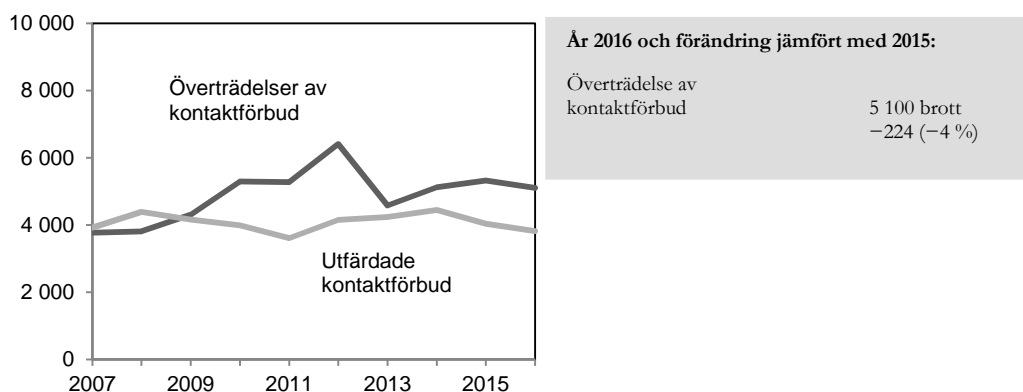
Figur 21. Antal anmälda skadegörelsebrott, åren 2007–2016.

Överträdelse av kontaktförbud

Den 1 oktober 2011 ersattes lagen om besöksförbud med lagen om kontaktförbud (SFS 2011:487). Syftet med lagändringen var bland annat att förbättra situationen för de personer som på olika sätt har utsatts eller riskerar att utsättas för våld, hot och trakasserier. Lagändringen innebär bland annat att de som dömts till kontaktförbud kan övervakas med hjälp av elektronisk fotboja. Utvecklingen av antalet anmälda överträdelse kan studeras i relation till hur många kontaktförbud som utfärdas årligen.

Enligt uppgifter från Åklagarmyndigheten utfärdades 3 820 kontaktförbud under 2016, vilket är färre (-5 %) än året dessförinnan. Samtidigt anmäldes 5 100 överträdelse av kontaktförbud, vilket är en minskning med 224 anmälda brott (-4 %) sedan föregående år. Jämfört med 2007 har antalet anmälda överträdelse av

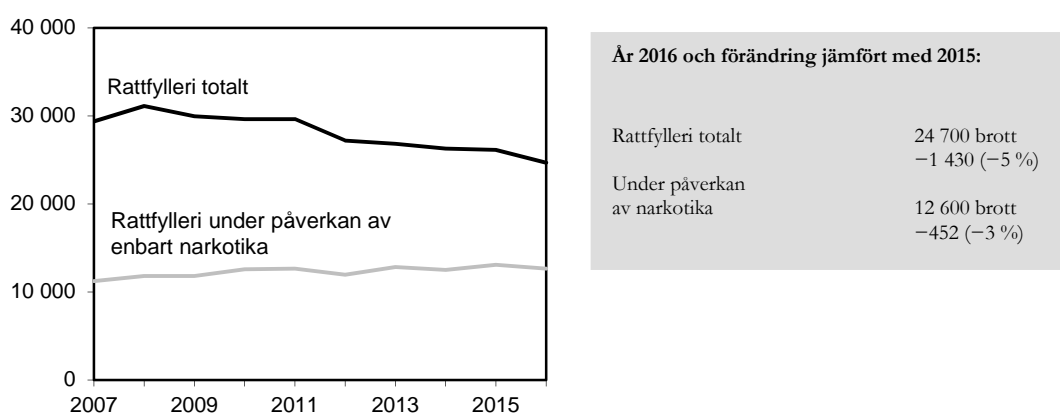
kontaktförbud ökat med 35 procent (1 330 brott). Vid denna typ av brott är det vanligt att en enskild gärningsperson begår ett upprepat antal överträdelser av ett kontaktförbud, vilket ger ett stort antal brott i en enda anmälan. Enstaka stora ärenden av denna typ kan ge upphov till att antalet anmälda överträdelser varierar relativt kraftigt mellan olika år.



Figur 22. Antal anmälda överträdelser av kontaktförbud och antal utfärdade kontaktförbud, åren 2007–2016.

Rattfylleribrott

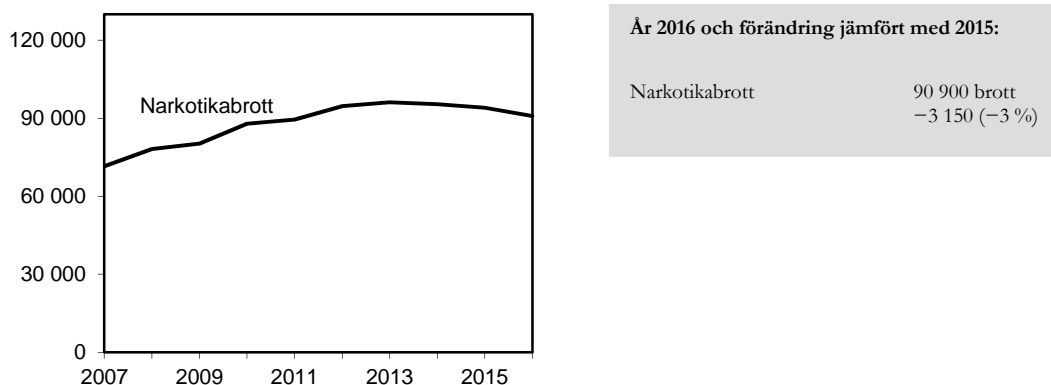
År 2016 anmäldes totalt 24 700 rattfylleribrott, vilket är en minskning med 5 procent jämfört med 2015. Rattfylleri under påverkan av enbart narkotika, så kallat drograttfylleri, minskade med 3 procent till 12 600 anmälda brott. Trenden för det totala antalet anmälda rattfylleribrott har varit nedåtgående sedan 2007, medan utvecklingen för drograttfylleri har varit kontinuerligt svagt uppåtgående under samma period. Jämfört med 2007 har de anmälda rattfylleribrotten totalt minskat med 16 procent, medan antalet anmälda drograttfylleribrott har ökat med 12 procent. Rattfylleribrotten tillhör de brottskategorier där antalet anmälda brott i huvudsak är ett resultat av polisens spanings- och ingripande verksamhet.



Figur 23. Antal anmälda rattfylleribrott, åren 2007–2016.

Narkotikabrott

År 2016 anmäldes 90 900 brott mot narkotikastrafflagen (1968:64), vilket var en minskning med 3 procent från året innan. Den senaste tioårsperioden har de anmälda narkotikabrotten ökat med 27 procent. Fram till 2013 ökade de stadigt, för att därefter minska. I likhet med rattfylleribrotten hör narkotikabrotten till de brottskategorier där antalet anmälda brott i huvudsak är ett resultat av polisens spanings- och ingripandeverksamhet.



Figur 24. Antal anmälda narkotikabrott, åren 2007–2016.

Några nya redovisningar 2016

Från och med 2016 särredovisas ett antal nya brottstyper i statistiken:

- Olaga hot har delats upp på *internetrelaterat* och *ej internetrelaterat*. Under 2016 anmäldes 54 600 olaga hot, varav 8 procent anmäldes som internetrelaterade och resterande som ej internetrelaterade.
- Ärekränkingsbrotten har delats upp på *internetrelaterat* och *ej internetrelaterat*. Under 2016 anmäldes 12 900 ärekränkingsbrott, varav 34 procent anmäldes som internetrelaterade och resterande som ej internetrelaterade.
- Stöld av diesel har delats upp på *ur större fordonstankar* respektive *ur större tankar (ej kopplade till fordon)*. Under 2016 anmäldes 3 740 respektive 462 sådana brott.
- Skadegörelsebrott genom brand har delats upp på *bilbrand eller brand på andra motorfordon* respektive *brand på annat än motorfordon*. År 2016 anmäldes 3 800 brott gällande bilbrand eller brand på andra motorfordon och 3 400 brott gällande brand på annat än motorfordon.
- Lagen (2003:148) om straff för terroristbrott har funnits sedan den 1 juli 2003 och särredovisas i statistiken sedan 1 januari 2016. Under 2016 hade 17 anmälda brott registrerats.
- Lagen (2010:95) om straff för offentlig uppmaning, rekrytering och utbildning avseende terroristbrott och annan särskilt allvarlig brottslighet infördes 2010 och

särredovisas i statistiken sedan 1 januari 2016. Under 2016 hade 9 anmälda brott registrerats.

- Lagen (1996:95) om vissa internationella sanktioner särredovisas i statistiken sedan den 1 januari 2016. Under 2016 hade 3 anmälda brott registrerats.

Regionala resultat

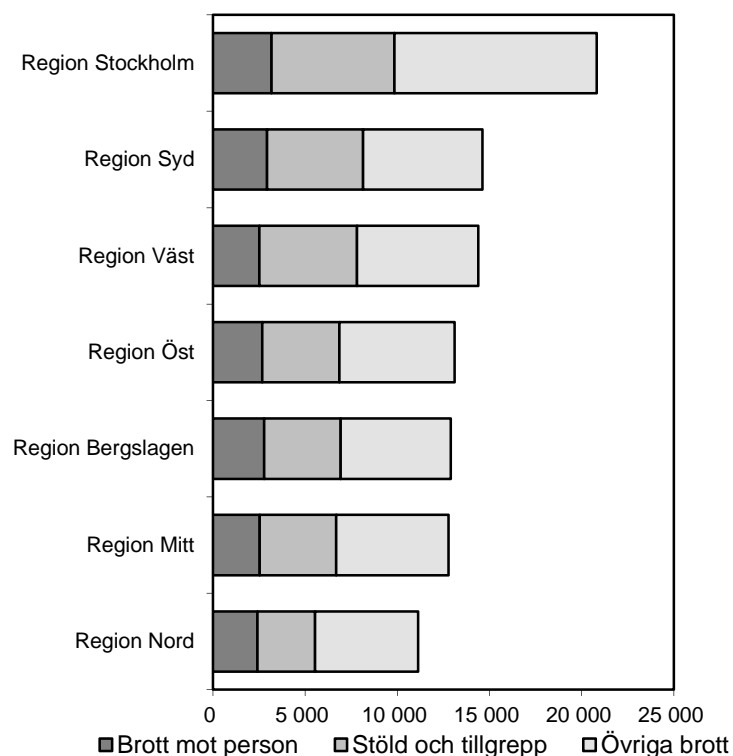
Sedan den 1 januari 2015 är Polismyndigheten en myndighet indelad i sju polisregioner, i stället för tidigare 21 länspolismyndigheter. För mer information, se avsnittet *Statistikens innehåll – regional fördelning*.

Det innebär att statistiken över anmälda brott från och med i år utgår från de nya polisregionerna. Dessa regioner sträcker sig över de gamla länspolismyndigheterna enligt följande:

- **Region Nord** består av Jämtlands, Norrbottens, Västerbottens och Västernorrlands län.
- **Region Mitt** består av Gävleborgs län, Uppsala län och Västmanlands län.
- **Region Stockholm** består av Stockholms län och Gotlands län.
- **Region Öst** består av Jönköpings län, Södermanlands län och Östergötlands län.
- **Region Väst** består av Hallands län och Västra Götalands län.
- **Region Syd** består av Kalmar län, Blekinge län, Kronobergs län och Skåne län.
- **Region Bergslagen** består av Dalarnas län, Värmlands län och Örebro län.

I relation till folkmängden anmäldes flest brott i region Stockholm. Under 2016 anmäldes 20 800 brott per 100 000 invånare i region Stockholm. I regionerna Väst och Syd anmäldes cirka 14 500 brott vardera per 100 000 invånare. I regionerna Bergslagen, Mitt och Öst anmäldes mellan 12 800 och 13 100 brott per 100 000 invånare. Lägst antal brott per 100 000 invånare anmäldes i region Nord, där 11 100 brott anmäldes.

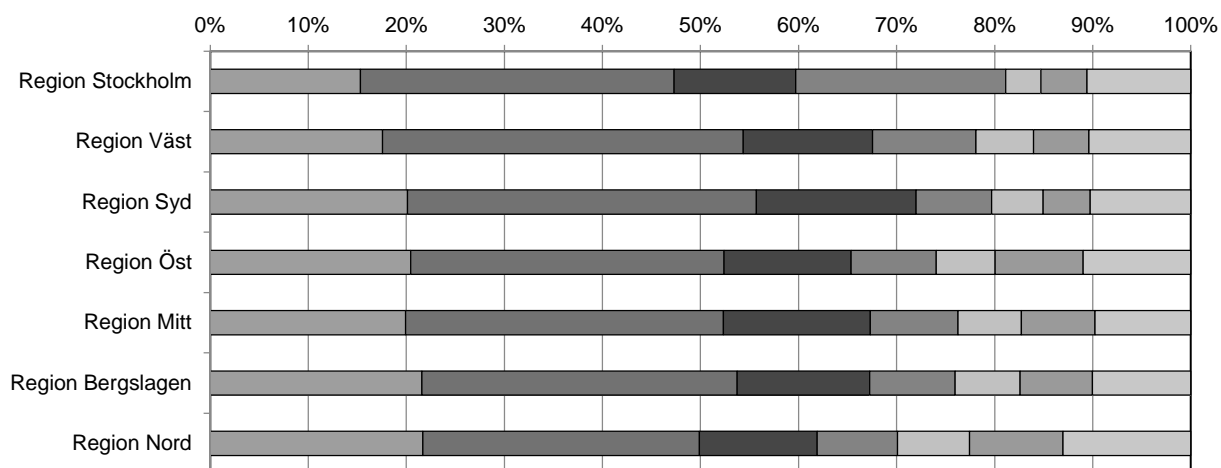
⁷ I text och tabeller är samtliga sifferuppgifter avrundade enligt principen om tre informationsgivande siffror. Exempelvis blir 1 416 327 brott 1 420 000 och 1 564 brott blir 1 560, medan 373 brott förblir 373. Procenttal i text och tabeller är avrundade till heltal, så 12,2 procent blir till exempel 12 procent och 10,6 procent blir 11 procent. Alla beräkningar samt uppgifter som utgör underlag till figurer baseras dock på ej avrundade siffror. För exakta sifferuppgifter, se de grundtabeller som finns på statistiksidoerna på www.bra.se.



Figur 25. Antal anmälda brott per 100 000 invånare, per region, år 2016.

I de flesta regioner utgör anmälda *brott mot person* mellan 20 och 22 procent av de anmälda brotten, men i regionerna Stockholm och Väst utgör de 15 respektive 18 procent. I region Stockholm utgör skadegörelsebrott en markant större andel (21 %) av samtliga anmälda brott än i de övriga regionerna. I övriga regioner är motsvarande andel både lägre (8–11 %) och av en något annan karaktär.⁸

⁸ Skadegörelsebrotten i region Stockholm består till största del av *klotter mot kollektivtrafiken*, *övrigt klotter* och *skadegörelse mot stat, kommun, landsting (ej klotter)*. I övriga regioner domineras de anmälda skadegörelsebrotten av *skadegörelse på motorfordon (ej genom brand)* och *annan skadegörelse (ej klotter)*.



■ Brott mot person ■ Stöld och tillgreppsbrott ■ Bedrägeribrott ■ Skadegörelsebrott □ Trafikbrott ■ Narkotikabrott □ Övriga brott

Figur 26. Andel anmälda brott av totalt antal anmälda brott i respektive region, efter brottskategorier 2016.

I storstadskommunerna Stockholm, Malmö och Göteborg anmäls ett högt antal anmälda brott per 100 000 invånare. En förklaring till detta är att genomströmning av människor som inte är bofasta i kommunen är hög. I storstädernas stadskärnor, som stadsdelen Norrmalm i Stockholm och Centrum i Göteborg respektive Malmö, anmäls av samma skäl ett högt antal anmälda brott per 100 000 invånare.

Även andra kommuner med hög genomströmning av människor som inte är bofasta i kommunen kan uppvisa ett högt antal anmälda brott per 100 000.

Beskrivning av statistiken

Nedan följer en kortfattad beskrivning av statistiken över anmälda brott. För en mer utförlig beskrivning, se statistikens kvalitetsdeklaration.

Statistikens ändamål

Statistiken över antalet anmälda brott beskriver den anmälda brottslighetens nivå, utveckling, struktur och regionala fördelning i Sverige, per år och månad. Den används främst för att följa upp, bedöma, planera och utveckla rättsväsendets verksamheter, samt för att belysa den anmälda brottsligheten i olika avseenden, såväl i ett nationellt perspektiv som på regional och lokal nivå. Statistiken är deskriptiv och ger inga djupgående förklaringar till de förändringar som skett under en period.

Statistiken över anmälda brott omfattar endast den andel av brott som kommer till polisens och andra brottsutredande myndigheters kännedom och belyser således långtifrån alla brott som begås i samhället. För en mer heltäckande bild av den faktiska brottsligheten behövs även andra källor, såsom brottsofferundersökningar (exempelvis den Nationella trygghetsundersökningen) och självdeklarationsundersökningar.

Statistikens innehåll

Anmälda brott

I den officiella statistiken över anmälda brott redovisas brott som under redovisningsperioden anmäls till och registrerats av Polismyndigheten, Tullverket, Åklagarmyndigheten eller Ekobrottsmyndigheten. Brotten kan alltså ha ägt rum före registreringstillfället, och behöver inte ha upptäckts det år eller den månad som redovisningen avser. De flesta av de anmälda brotten har skett i Sverige, men för 1–2 procent av dem ligger brottsplatsen utomlands.

Det som redovisas är det totala antalet anmälda brott, det vill säga även händelser som efter utredning visar sig vara annat än brott, eller där brott inte kan styrkas. Detta är särskilt viktigt att komma ihåg vid jämförelser med annan kriminalstatistik och vid internationella jämförelser, där man ofta har en snävare definition av begreppet brott. Då det gäller till exempel mord, dråp och misshandel med dödlig utgång har det vid jämförelser med Brås specialstudie av anmält dödligt våld⁹ samt med dödsorsaksstatistiken och annan forskning visat sig att det faktiska antalet personer som avlidit till följd av dödligt våld under de senaste åren varit mellan 34 och 50 procent av det antal anmälda brott som redovisas i kriminalstatistiken.

För brott som anmälts till och registreras av Tullverket (huvudsakligen smuglingsbrott) redovisas endast uppgifter om brott där det finns en skäligen misstänkt person. Statistiken över anmälda brott innehåller enbart de tullärenden som överlämnas till åklagaren. De ärenden som tullen lägger ner i ett tidigare skede kommer således inte med i statistiken.

Klassificering av brott

Brottsredovisningen omfattar brott mot brottsbalken (BrB)¹⁰, brott mot trafikbrottslagen, brott mot narkotikastrafflagen samt brott mot specialstraffrättsliga författningar för vilka fängelse ingår i straffskalan. Försök, förberedelse och stämpling¹¹ till brott redovisas i allmänhet som fullbordade brott. Försök-brotten redovisas separat enbart för mord och dråp, våldtäkter, biltillgrepp och bostadsinbrott. I samband med att ett brott registreras hos polisen, klassificeras det i enlighet med regler som utfärdas av Brå i samråd med Polismyndigheten, Åklagarmyndigheten, Ekobrottsmyndigheten och Tullverket. Regler för klassificeringen finns i publikationen *Klassificering av brott*, som finns på Brås webbplats, www.bra.se. Klassificeringen, som bygger på brottskoder, utgår från gällande lagstiftning och görs utifrån den information som finns om brottet vid anmälningstillfället. Klassificeringen kan även grunda sig på uppgifter om till exempel offer, brottsplats och gärningspersonens tillvägagångssätt. Hur antalet brott beräknas för de enskilda brottstyperna framgår av dokumentet *Riktlinjer för antalsräkning av brott*, som bland annat finns på Brås webbplats, www.bra.se.

⁹ När det gäller dödligt våld genomför Brå sedan 2002 en årlig specialstudie för att kunna presentera ett så korrekt antal fall av dödligt våld som möjligt. Resultatet av studien presenteras sedan 2011 i en separat rapport, *Konstaterade fall av dödligt våld*, som finns tillgänglig på Brås webbplats, www.bra.se. Rapporten publiceras i samband med den slutliga statistiken.

¹⁰ Följande brott ingår dock inte: vållande till kroppsskada eller sjukdom i samband med trafikolycka (3 kap. 8 §), egenmäktigt förfarande genom olovligt utnyttjande av annans parkeringsplats (8 kap. 8 §) och förgelseväckande beteende (16 kap. 16 §).

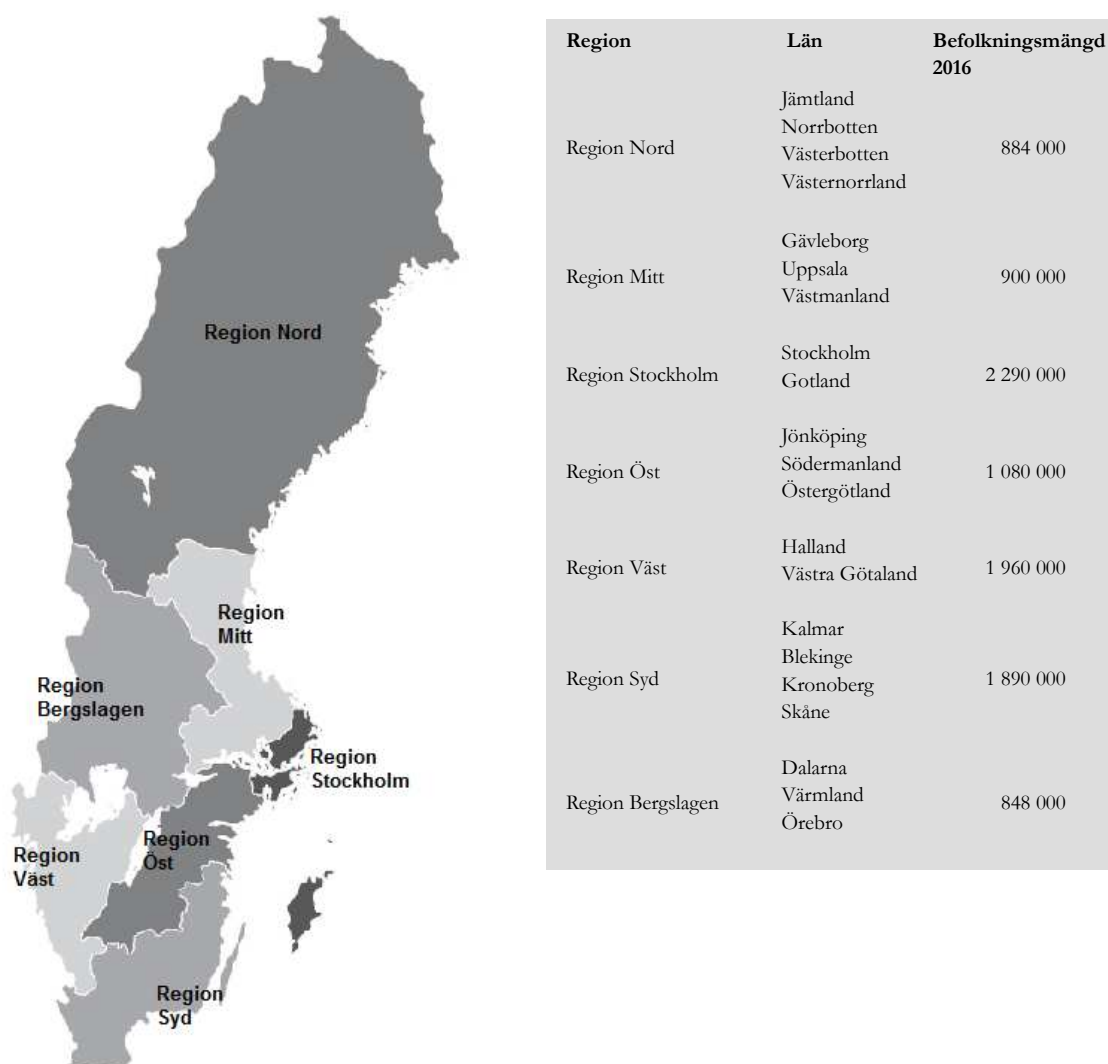
¹¹ Med stämpling (enligt 23 kap. 2 § 2 st. BrB) menas att en person antingen i samråd med någon annan planerar att utföra brottet, eller själv erbjuder sig eller övertalar någon annan att utföra brottet.

Regional fördelning

Statistiken över anmälda brott redovisas för hela landet och per region, vanligtvis där brotten anmäls, samt per kommun där brottet är begånget. Vissa brott kan sakna uppgift om kommun, och då redovisas brotten under okänd kommun i regionen.

Från och med den 1 januari 2015 har polisen omorganiserats, vilket innebär att de 21 länspolismyndigheterna har omvandlats till en polismyndighet, indelad i sju polisregioner. Dessa sju polisregioner har helhetsansvar för polisverksamheten inom ett angivet geografiskt område. Åklagarmyndigheten har anpassat sin organisation till motsvarande områden. Från och med 2015 redovisas statistiken efter de sju regionerna i stället för efter län.

I figur 28 nedan redovisas de nya polisregionerna, vilka län som ingår i respektive region samt befolkningsmängden i regionerna.



Figur 28. Indelning i de sju nya polisregionerna .

Insamling och bearbetning

Statistiken över anmälda brott grundar sig på de uppgifter som polis, tull och åklagare registrerar i sina ärendehanteringssystem.

När ett brott kommer till polisens kännedom upprättas en brottsanmälan, som läggs in i ärendehanteringssystemet RAR och sedan levereras till Brå. Även uppgifter från åklagarnas och tullens ärendesystem levereras till Brå. Hos Brå granskas och bearbetas uppgifterna innan de sammanställs till statistik.

Brå publicerar statistik över anmälda brott månadsvis, kvartalsvis och årsvis.

Jämförbarhet över tid

Statistik över anmälda brott har förts sedan 1950. Statistikrutinerna för anmälda brott har ändrats vid flera tillfällen, till exempel genom ny insamlingsteknik och nya redovisningssätt. Även enskilda händelser kan tillfälligt påverka statistiken under vissa år. Dessa förändringar är viktiga att känna till vid jämförelser över tid.

Förändringar i statistiken på grund av enskilda ärenden som omfattar många brott

Enstaka ärenden som omfattar en stor mängd brott kan ge upphov till märkbara förändringar i statistiken över anmälda brott, handlagda brott och misstänkta personer mellan olika år. Det gäller i synnerhet brottskategorier eller redovisningsområden där nivån vanligtvis är relativt låg.

Enstaka stora ärenden kan skapa problem vid jämförelser över tid och osäkerhet om huruvida en förändring är generell. Stora ärenden är ovanliga, men bör beaktas vid tolkning av statistiken. Nedan följer en sammanställning av stora ärenden som har identifierats de senaste fem åren i fallande ordning.

- År 2016 registrerades i region Mitt två enskilda ärenden som innehöll cirka 170 respektive 110 anmälda brott avseende datorbedrägeri.
- År 2016 registrerades i region Mitt ett enskilt ärende som innehöll cirka 120 anmälda brott avseende penningtvätt.
- År 2016 registrerades i region Syd ett enskilt ärende som innehöll cirka 500 brott avseende dataintrång.
- År 2016 registrerades i region Stockholm ett enskilt stort ärende med cirka 2 000 brott gällande bedrägeri med hjälp av bluffaktura.
- År 2016 registrerades i region Stockholm ett enskilt stort ärende med cirka 160 brott gällande skatteavdragsbrott.

- År 2016 registrerades i region Stockholm ett enskilt stort ärende med cirka 230 brott gällande trolöshet mot huvudman.
- År 2016 registrerades i region Öst ett enskilt stort ärende med cirka 1 200 brott gällande övrigt bedrägeri.
- År 2016 registrerades i region Väst ett enskilt stort ärende med cirka 150 brott gällande våldtäkt mot flicka under 15 år.
- År 2016 registrerades i region Väst fem enskilda ärenden som innehöll mellan 120-150 brott vardera eller totalt cirka 650 brott gällande bidragsbrott mot Försäkringskassan.
- År 2016 registrerades i region Nord fem enskilda ärenden som innehöll mellan 100-350 brott vardera eller totalt cirka 700 brott gällande bidragsbrott mot Försäkringskassan.
- År 2016 registrerades i region Nord två enskilda ärenden som innehöll cirka 120 respektive 170 brott gällande förskingring.
- År 2016 registrerades i region Bergslagen ett enskilt ärende som innehöll cirka 200 brott gällande dataintrång.
- År 2015 registrerades i region Syd ett enskilt ärende som innehöll cirka 240 anmälda brott avseende barnpornografi.
- År 2015 anmäldes i region Nord ett enskilt ärende med många brott avseende överlåtelse av narkotika.
- År 2015 anmäldes i region Stockholm ett enskilt ärende med många brott avseende överlåtelse av narkotika.
- År 2015 anmäldes i region Syd ett enskilt ärende med många barnpornografibrott.
- År 2014 registrerades i region Syd ett enskilt ärende som innehöll cirka 300 anmälda brott avseende våldtäkt.
- År 2014 anmäldes i Gotlands län ett ärende med många sexualbrott (sexuellt övergrepp, utnyttjande av barn för sexuell posering och sexuellt ofredande) samt barnpornografibrott.
- År 2014 anmäldes i Uppsala län ett ärende med många brott gällande kränkande fotografering.
- År 2013 anmäldes i Jönköpings län ett ärende med många ofredandebrott.
- År 2012 anmäldes i Kronobergs län ett par ärenden med många langningsbrott (olovlig försäljning och olovligt innehav av alkohol drycker).

Tekniska och juridiska förändringar

Nedan följer en sammanställning av olika systemtekniska och lagstiftningsmässiga förändringar sedan 1965, som i olika utsträckning har påverkat statistiken över anmälda brott. Dessa förändringar bör beaktas vid tolkning av statistiken. De är redovisade i omvänd kronologisk ordning, med de senaste förändringarna först. Styckena är skrivna så att de kan läsas separat. Den som är intresserad av ett specifikt år kan alltså gå direkt till det relevanta stycket.

- Från och med januari 2016 gjordes ett förtydligande av namnen på brottskoderna för misshandel i nära relation/ej i nära relation (koderna 9349–9356) i polisens anmälningssystem. Begreppet *i nära relation* definierades då som ”är eller har varit gifta, sammanboende eller har gemensamma barn”. Vid en tidigare kvalitetsstudie (*Kvalitetsstudie 1, Användningen av brottskoder*) hade det framkommit att brottskoderna ifråga till viss del överanvändes eftersom de även användes för andra typer av nära relationer exempelvis syskon emellan, förälder och vuxet barn. Åtgärden genomfördes alltså i syfte att förtydliga vad som omfattas av brottskoderna och så att anmälda misshandelsbrott kodas korrekt i samband med att de registreras. Efter förtydligandet av namnen på brottskoderna är nivån på antalet anmälda misshandelsbrott i nära relation i snitt cirka 28 procent lägre än tidigare år (2012–2015). För mer information se *Kvalitetsstudie 1, Användningen av brottskoder* på www.bra.se
- Från och med 2015 har kvaliteten på statistiken över anmälda brott indelat på kommuner förbättrats. Det beror på att bortfallet på kommunuppgift för brotten har minskat. Det finns två anledningar till att ett brott redovisas med okänd kommun: dels då uppgift om kommun helt saknas av olika anledningar (exempelvis att brottet inte sker på en fysisk plats), dels i de fall då den angivna brottsplatsen finns i en kommun som inte ligger i den handläggande regionen. Från och med 2015, då 21 länspolismyndigheter omvandlades till en polismyndighet indelad i sju polisregioner, redovisas kommun som okänd i de fall brottsplatskommunen inte ligger inom den handläggande regionen. Eftersom regionerna är större än länen ger det ett minskat bortfall på uppgiften om kommun.
- Vid jämförelser av olika brottstyper mellan 2015 och tidigare år i kommunerna kan därmed eventuella ökningarna helt eller delvis bero på ett lägre bortfall av kommunuppgift. Detta bör beaktas vid tolkning av statistiken. I regionerna har vissa brottskategorier särskilt påverkats av det lägre bortfallet. För resterande brottskategorier har påverkan varit lägre eller till och med obefintlig. I tabell 3 visas skillnaden i antalet brott med okänd kommun 2015 jämfört med om statistiken fortsatt hade redovisats på länspolismyndighet i stället för på polisregion.

Tabell 2. Förändringen i antalet brott med okänd kommun i statistiken 2015, jämfört med det tidigare sättet att redovisa, totalt och för de brottskategorier som har påverkats mest. Inom parentes anges minskningen av brott med okänd kommun i andelar för respektive brottskategori.

Region	Totalt	Brott mot liv och hälsa (BrB 3 kap)	Brott mot trafikbrottslagen	Brott mot narkotikabrottslagen	Brott mot miljöbalken	Brott mot skattebrottslagen
Nord	-3 000 (-18 %)	- 210 (-48 %)	-1 080 (-80 %)	-244 (-23 %)	-203 (-59 %)	-437 (-49 %)
Mitt	-1 230 (-6%)	-146 (-31 %)	-276 (-42 %)	-224 (-28 %)	-130 (-70 %)	0 -
Stockholm	-439 (-1 %)	-30 (-2 %)	-15 (-3 %)	-8 (-1 %)	-15 (-3 %)	-48 (-1 %)
Öst	-6 070 (-22 %)	-170 (-36 %)	-3 880 (-91 %)	-745 (-46 %)	-335 (-85 %)	-232 (-15 %)
Väst	-1 620 (-4 %)	-106 (-22 %)	-555 (-58 %)	-112 (-22 %)	-141 (-47 %)	-148 (-7 %)
Syd	-2 280 (-5 %)	-190 (-23 %)	-510 (-42 %)	-225 (-24 %)	-240 (-65 %)	-201 (-32 %)
Bergslagen	-1 170 (-5 %)	-110 (-24 %)	-392 (-36 %)	-82 (-9 %)	-84 (-63 %)	0 -

De två regioner vars kvalitet på kommunredovisning har förbättrats mest är region Nord och region Öst. Exempelvis har okänd kommun gällande brott mot trafikbrottslagen minskat med 91 procent i region Öst och med 80 procent i region Nord. I region Stockholm är påverkan försumbar, totalt har bortfallet minskat med 1 procent. I övriga regioner har bortfallet minskat med mellan 4 och 6 procent totalt sett.

- Den 1 januari 2015 bildades den nya Polismyndigheten, som ersätter de tidigare 21 länspolismyndigheterna och är indelad i sju polisregioner.
- Från och med april 2014 har definitionen av antalet utfärdade kontaktförbud förändrats. Antalet utfärdade kontaktförbud är en uppgift som Brå samlar in från Åklagarmyndigheten. Från och med april 2014 räknas de initialt utfärdade kontaktförbuden samt eventuella förlängningar av samma kontaktförbud separat. Det gör det möjligt att både särredovisa enbart initialt utfärdade kontaktförbud och att redovisa samtliga utfärdade kontaktförbud inklusive eventuella förlängningar.
- I tidigare redovisningar, från 2008 t.o.m. mars 2014, ingick de kontaktförbud som utfärdades initialt eller förlängdes under redovisningsåret. Varje kontaktförbud räknades endast en gång, oavsett om det hade förlängts eller ej.
- I juni 2014 påbörjades avvecklingen av polisens ärendehanteringssystem Pust, och systemet stängdes därmed för nyregistrering av brott. Efter stängningen ska alla nya brott registreras och hanteras i ärendehanteringssystemet RAR. En

generell rekommendation är att iaktta en viss försiktighet vid analyser av utvecklingen av de brottstyper som hanterades i Pust under åren 2013–2014, nämligen ringa stöldbrott (snatteri), ringa narkotikabrott (eget bruk och innehav), brott mot knivlagen, sjöfylleri (inklusive grovt) samt trafikbrott som rattfylleribrott och olovlig körning.

- Från och med juni 2013 har polisen registrerat smitning från parkeringsskada (trafikförordningen (1998:1276) 2 kap. 8 § 2 st. och 14 kap. 3 § 1 p. a) med brottskoden 3006 i stället för med brottskoden för övriga bötesbrott 9001. Brottskod 3006 har tidigare i enlighet med Brås instruktioner endast använts för allvarigare smitningsbrott (trafikbrottslagen (1951:649) 5 § 1 st.). Brottskod 9001, som är den kod som borde användas för lindrigare smitningsbrott enligt gällande instruktioner, inräknas inte i den officiella brottsstatistiken, och den utvidgade tillämpningen av brottskod 3006 har således medfört en ökning av smitningsbrotten i statistiken över anmälda brott. Brå kan inte avgöra hur stor del av de registrerade smitningsbrotten som hör till respektive lagrum. Förändringen innebär att varken anmälda brott gällande brottstypen smitningsbrott eller brottskategorin trafikbrott första halvåret 2014 kan jämföras med tidigare eller senare perioder.
- Under februari 2013 driftsätte polisen ett nytt ärendehanteringssystem (Siebel-Pust), som ersatte det tidigare ärendehanteringssystemet Pust. Det nya ärendehanteringssystemet hade vissa brister vid driftsättningen, vilket har inneburit att det inledningsvis har använts i begränsad omfattning av polismyndigheterna. Brå har samarbetat med polisen och Åklagarmyndigheten för att omhänderta och avhjälpa bristerna i systemet. Det större systemskifte som införandet av Siebel-Pust utgjorde kan ha gett effekter som är svåra att överblicka. En generell rekommendation är att iaktta en ökad försiktighet vid analyser av utvecklingen av de brottstyper som hanterades i Siebel-Pust under åren 2013–2014, nämligen ringa stöldbrott (snatteri), ringa narkotikabrott (eget bruk och innehav), brott mot knivlagen, sjöfylleri (inklusive grovt) samt trafikbrott som rattfylleribrott och olovlig körning.
- I början av december 2012 genomförde Åklagarmyndigheten anpassningar av sitt ärendehanteringssystem Cåbra, för att uppfylla de krav som ställs inom projektet Rättsväsendets informationsförsörjning (RIF). Driftsättningen av åklagarnas nya system inverkar inte direkt på statistiken över anmälda brott 2012, men statistiken påverkas av ett mindre bortfall i de brott som registrerades i den nya versionen av Cåbra under de tre sista veckorna i december 2012. Vid tester har det framgått att det i huvudsak påverkat statistiken över ekonomiskt relaterad brottslighet, men även till viss del miljöbrotten. Framför allt har det påverkat statistiken över brott mot skattebrottslagen, där cirka 1 500 anmälda brott skulle ha tillförts om samtliga uppgifter ingått i statistiken. För övriga brottstyper bedöms påverkan vara försumbar.

- Under perioden augusti till december 2012 gjorde polisen anpassningar i sitt ärendehanteringssystem RAR, för att uppfylla de krav som ställs inom projektet Rättsväsendets informationsförsörjning (RIF). Förändringar i och med anpassningen som kan ha betydelse för statistiken över anmälda brott är bland annat förändringar i hur brott registreras och hur informationsöverföringen mellan myndigheterna sker samt svårigheter att identifiera unika brott i ärenden som överförs mellan nya och äldre versioner av ärendehanteringssystemen hos polisen. Det är därmed viktigt att iaktta en ökad försiktighet när statistiken tolkas. Brå analyserar löpande vilken inverkan de nämnda förändringarna har på brottsstatistiken.
- Till följd av Åklagarmyndighetens införande av ett nytt ärendehanteringssystem (Cåbra), se nedanstående punkter, gjordes anpassningar i Brås statistikdatabas under 2010. Syftet med anpassningarna var att förbättra tillförlitligheten i antalsräkningen av anmälda brott som registrerats hos Åklagarmyndigheten eller hos Ekobrottsmyndigheten. I Cåbra har en unik brottsidentitet (BID) införts som ger bättre möjligheter att identifiera och följa upp enskilda brott. Det gäller till exempel brott som av administrativa skäl flyttas mellan olika ärenden eller åklagarkammare. Analyser efter anpassningen till den unika brottsidentiteten visar att antalet anmälda brott har varit underskattat sedan systemskiftet hos Åklagarmyndigheten. Vid tester har det visat sig att det i statistiken över samtliga anmälda brott under 2007 har tillkommit cirka 0,8 procent fler brott efter anpassningen. Motsvarande för åren 2008–2009 är cirka 0,2 procent fler brott. Underskattningen av antalet anmälda brott kan framför allt hänföras till anmälda skattebrott samt till viss del till borgenärsbrott. Detta beror på att dessa brottstyper oftast registreras i Åklagarmyndighetens ärendehanteringssystem. Enligt de gjorda testerna har det efter anpassningen för 2007 tillkommit nästan dubbelt så många skattebrott, och drygt 60 procent fler borgenärsbrott. För åren 2008–2009 har 10 respektive 1 procent fler skattebrott tillkommit, liksom 8 respektive 1 procent fler borgenärsbrott. Därmed är jämförelser av anmälda borgenärs- och skattebrott åren 2007–2010 inte relevanta. När det gäller statistik över den ekonomiska brottsligheten är jämförbarheten och tolkningen även för tidigare år problematisk (se nedanstående punkter). För mer information om påverkan av ovan beskrivna anpassningar till Cåbra, kontakta enheten för rättsstatistik på Brå.
- I och med införandet av Åklagarmyndighetens nya ärendehanteringssystem (Cåbra) under andra halvåret 2007 kunde Ekobrottsmyndigheten förbättra antalsräkningen och registreringen av de anmälda brotten. I enlighet med anvisningarna i publikationerna *Klassificering av brott* samt *Riktlinjer för antalsräkning av brott* (dessa publikationer ersatte *Kodning av brott* 2013) som finns på www.bra.se, övergick Ekobrottsmyndigheten till en mer extensiv antalsräkning, som innebär att användare nu registrerar ett brott för varje deklaration eller räkenskapsår. Enligt tidigare praxis registrerades endast ett

brott oavsett antal deklARATIONER och utan hänsyn till hur många räkenskapsår som omfattades. Förändringen genomfördes under 2008. För utförligare information, se kapitlet *Statistikens innehåll, Kriminalstatistik 2009* (rapport 2010:15).

- Under 2007 införde Åklagarmyndigheten successivt ett nytt ärendehanteringssystem (Cåbra), som ersatte tidigare system (Brådis och Envis). Systemomläggningen påbörjades i februari 2007 och skedde successivt i olika åklagarkammare fram till juni 2007. Förbättringen i statistiken över anmälda brott till följd av systemomläggningen berör brott som vanligtvis anmäls direkt till åklagaren, såsom skattebrott, miljöbrott och borgenärsbrott (11 kap. BrB). Ändringen innebär att även information om brott som saknar en misstänkt person levereras till Brå. Samtliga anmälda brott i dessa kategorier ingår därmed i statistiken från och med 2007. Tidigare år redovisades endast anmälda brott där det fanns en skäligen misstänkt person. Detta har medfört att det från och med 2007 redovisas betydligt fler anmälda skattebrott, miljöbrott och borgenärsbrott än föregående år. För utförligare information, se kapitlet *Statistikens innehåll, Kriminalstatistik 2009* (rapport 2010:15).
- I statistiken över anmälda brott har ett mindre fel upptäckts som berör vissa typer av skattebrott åren 2005–2006 och brott avseende föroreningar från fartyg åren 2002–2006. Felet innebär att antalet brott för dessa brott underskattades något under de åren.
- Under 2007 införde polisen möjligheten att anmäla vissa brott via internet. Det har medfört att många brott, speciellt cykelstölder i Stockholms, Södermanlands och Gotlands län, inte har kunnat knytas till en viss kommun, utan har rapporterats under okänd kommun i respektive län.

Kvalitetsstudier

Kvaliteten i brottskoder

För statistiken över anmälda brott, handlagda brott, handlagda brottsmisstankar samt misstänkta personer är uppgifter om brottskod avgörande för till vilken brottstyp man räknar brotten, besluten eller de registrerade misstankarna. För att få en bättre förståelse för kvaliteten i registreringen av brottskoder har Brå genomfört en kvalitetsstudie, som publicerades i september 2012.

Resultatet visar att felkodningar framför allt påverkar fördelningen av brott inom de olika brottskategorierna. Det är sällan som anmälningarna skulle ha kodats till en helt annan kategori. Till exempel bedömdes studiens samtliga anmälningar som getts en brottskod för bedrägeri ha registrerats till rätt brottskategori. Däremot förekom felkodningar för vilken typ av bedrägeri det var frågan om datorbedrägeri, bluffaktura, bedrägeri med hjälp av internet eller annat. Generellt förekom en överanvändning av koderna för ärenden utan egen brottskod, som

övrigt bedrägeri eller *annan stöld*, vilket också innebar att brottstyper med en egen brottskod var underanvända, t.ex. *bedrägeri med hjälp av internet*.

Ytterligare områden där det på grund av felkodningar finns anledning att iaktta försiktighet vid tolkningen av statistiken är variabler avseende *i nära relation/ej i nära relation*, *bekant/obekant*, *grovt/annat än grovt*, *försök/fullbordat* samt *inombus/utom-bus*. Det framgår av den ovan nämnda studien, men också i andra undersökningar som gjorts av Brå och SCB rörande användningen av brottskoder. För ytterligare information, se rapporten *Användningen av brottskoder, en kvalitetsstudie inom kriminalstatistiken* på www.bra.se.

Specialstudier om dödligt våld

För att kunna redovisa det faktiska antalet fall av dödligt våld gör Brå sedan 2002 specialstudier av underlaget till statistiken. Samtliga anmälda fall av fullbordade mord, dråp eller misshandel med dödlig utgång samt vållande till annans död (exklusive de fall som inträffar i trafiken eller på arbetsplatser) har studerats. Avsikten med studierna är bland annat att fastställa om misstanken om brott kvarstår efter polisens utredning (slutredovisad förundersökning). De anmälda fallen av vållande till annans död kontrolleras för att klargöra om det bland dessa gärningar finns brott som borde ha rubricerats som misshandel med dödlig utgång. Med dödligt våld avses fullbordade mord, dråp och misshandel med dödligt våld, som korrekt registrerats som sådana eller som felaktigt registrerats som vållande till annans död.

För mer information, se *Konstaterade fall av dödligt våld – Statistik för 2016*, som finns att ladda ner från www.bra.se.

Mars 2017

Brå ansvarar för den officiella kriminalstatistiken och har till uppgift att förse rättsväsendets myndigheter, brottsförebyggande aktörer och övriga användare med statistik av god kvalitet som underlag för verksamhetsuppföljning, beslutsfattande, utredningsverksamhet och forskning.

Utifrån insamlade uppgifter från rättsväsendets administrativa system, sammanställer och presenterar Brås enhet för rättsstatistik årligen cirka 1 100 tabeller på månads-, kvartals- och årsbasis inom områdena brott, personer lagförda för brott, kriminalvård och återfall i brott. Uppgifterna redovisas på såväl nationell som regional och lokal nivå.

Tabellerna publiceras på Brås webbplats, www.bra.se/statistik, tillsammans med tolkningsanvisningar, kommentarer och analyser.