

**brå**

 Sveriges officiella statistik

Kriminalstatistik

2018

Handlagda brottsmisstankar

*Slutlig statistik*

**Brå – kunskapscentrum för rättsväsendet**

Myndigheten Brå verkar för att brottsligheten minskar och tryggheten ökar i samhället. Det gör vi genom att ta fram fakta och sprida kunskap om brottslighet, brottsbekämpning och brottsförebyggande arbete, till i första hand regeringen och myndigheter inom rättsväsendet.

URN: NBN: SE: BRA-812

© Brottsförebyggande rådet 2019

Enheten för rättsstatistik

Omslagsillustration: Susanne Engman

Produktion: Brottsförebyggande rådet, Box 1386, 111 93 Stockholm

Telefon 08-527 58 400, e-post [info@bra.se](mailto:info@bra.se), [www.bra.se](http://www.bra.se)

Denna publikation kan laddas ner från Brås webbplats [www.bra.se/publikationer](http://www.bra.se/publikationer).

På begäran kan Brå ta fram ett alternativt format. Frågor om alternativa format skickas till [tillgangligt@bra.se](mailto:tillgangligt@bra.se)

Vid citat eller användande av tabeller, figurer, diagram ska källan Brå anges. För att återge bilder, fotografier och illustrationer krävs upphovspersonens tillstånd.

# Innehåll

Sammanfattning	5
Huvudresultat för 2018	5
Inledning	8
Ny statistik över handlagda brottsmisstankar	8
En totalbild av de handlagda brottsmisstankarna	9
Populationer med högre kvalitet	9
Jämförelser med tidigare statistik	10
Tolkning av statistiken	10
Begrepp och definitioner	12
Resultat	13
Samtliga handlagda brottsmisstankar	13
Handlagda brottsmisstankar efter beslutstyp	14
Handlagda brottsmisstankar efter typ av brott	19
Brott mot person	21
Stöld- och tillgreppsbrott	30
Bedrägeribrott	34
Skadegörelsebrott	35
Trafikbrott	36
Narkotikabrott	39
Handlagda brottsmisstankar efter ålder	41
Ålder och beslut på brottsmisstanken	41
Ålder och andel lagföringsbeslut	42
Ålder och brottskategori	43
Regionala resultat	46
Typ av beslut i regionerna	46

Andel brottsmisstankar med lagföringsbeslut efter brottskategori	49
Andel unga och vuxna i regionerna	51
Beskrivning av statistiken	52
Statistikens ändamål	52
Statistikens innehåll	52
Statistiska mått	53
Variabler	53
Insamling och bearbetning	55
Jämförbarhet över tid	56
Påverkan av stora ärenden	56
Tekniska, metodmässiga och juridiska förändringar	66
Bilaga	69
Ny statistik över handlagda brottsmisstankar	69
Bakgrund	69
Jämförelser över tid	70
Fördelning efter typ av brott	72

# Sammanfattning

Statistiken över handlagda brottsmisstankar omfattar samtliga brottsmisstankar som registrerats av polis, åklagare eller annan brottsutredande myndighet och som handlagts under referensåret. I statistiken ingår brottsmisstankar som uppnått misstankegraden skäligen misstänkt och som gäller personer som är straffmyndiga.

Statistikens syfte är att redovisa nivå och struktur för handlagda brottsmisstankar över tid, liksom mått på de handlagda brottsmisstankar som leder till lagföring. Statistiken är deskriptiv och ger inga djupgående förklaringar till de förändringar som skett under referensperioden. Det primära ändamålet med statistiken är att ge en övergripande bild av handläggningen av brottsmisstankarna inom rättsväsendet, som kan användas för insyn i, granskning av och uppföljning av de brottsutredande myndigheternas verksamheter, samt som underlag för utredningsverksamhet och forskning.

Nedan sammanfattas huvudresultaten för statistiken avseende referensåret 2018. Där framgår nivåer för året samt utvecklingen jämfört med året innan respektive tio år tidigare. Notera att tidigare publicerad statistik för åren 2013–2016 korrigerades den 14 juni 2018. Se avsnittet *Jämförelser över tid*, för mer information.

## Huvudresultat för 2018

### *Samtliga handlagda brottsmisstankar*

- År 2018 handlades totalt 537 000 brottsmisstankar, vilket var en ökning med 21 100 brottsmisstankar (+4 %) jämfört med 2017.
- Antalet handlagda brottsmisstankar mot både kvinnor och män var högre 2018 (+5 % respektive +4 %) jämfört med 2017.
- Under den senaste tioårsperioden (sedan 2009) var antalet handlagda brottsmisstankar i stort sett oförändrat ( $\pm 0$  %). Motsvarande utveckling gäller även för brottsmisstankar mot män, medan det var en minskning för brottsmisstankar mot kvinnor ( $-1$  %).

- År 2018 handlades 93 800 brottsmisstankar där den misstänkta personen var mellan 15 och 20 år, vilket motsvarade 18 procent av alla handlagda brottsmisstankar. Antalet brottsmisstankar med vuxna gärningspersoner (21 år eller äldre) var 441 000, vilket utgjorde 82 procent av samtliga handlagda brottsmisstankar.
- Av samtliga handlagda brottsmisstankar 2018 gällde den största andelen (24 %) brott mot person. Stora andelar utgjordes också av narkotikabrott (19 %), stöld- och tillgreppsbrott (12 %) och trafikbrott (12 %).

### ***Förundersökningsbegränsade brottsmisstankar***

- År 2018 förundersökningsbegränsades 52 100 (10 %) av alla brottsmisstankar. Det är en ökning med 5 280 brottsmisstankar (+11 %) jämfört med 2017.
- Av de förundersökningsbegränsade brottsmisstankarna var den största brottskategorin narkotikabrott, som stod för 20 procent av samtliga förundersökningsbegränsade brottsmisstankar 2018.
- Antalet brottsmisstankar som förundersökningsbegränsats har ökat med 32 procent sedan 2009. Det innebär att andelen brottsmisstankar som förundersökningsbegränsats har ökat från 7 till 10 procent av alla brottsmisstankar. Utvecklingen ska ses mot bakgrund av att polisen den 1 januari 2013 fick nya befogenheter att i vissa fall fatta beslut om förundersökningsbegränsning.<sup>1</sup>

### ***Brottsmisstankar med lagföringsbeslut***

- Av samtliga handlagda brottsmisstankar 2018 ledde 42 procent till ett lagföringsbeslut, vilket var en lika stor andel som 2017. Antalet ökade dock från 2017 till 2018, från 216 000 till 226 000 brottsmisstankar med lagföringsbeslut (+5 %).
- Andelen brottsmisstankar som ledde till lagföringsbeslut var 2018 något högre för brottsmisstankar som gällde män än för de som gällde kvinnor (43 % respektive 39 %). Jämfört med 2017 var andelen oförändrad gällande både kvinnor och män ( $\pm 0$  %).
- Sett i ett tioårsperspektiv (2009–2018) har antalet brottsmisstankar som resulterat i ett lagföringsbeslut minskat med 13 procent, vilket innebär att andelen av det totala antalet handlagda brottsmisstankar har minskat med 6 procentenheter. Minskningen av andelen brottsmisstankar som ledde till ett lagföringsbeslut gäller för båda könen, 8 procentenheter för kvinnor och 6 procentenheter för män.
- Den minskade andelen lagföringsbeslut under en tioårsperiod märks i de flesta brottskategorier. Andelen har minskat mest för skadegörelsebrott, med 12 procentenheter sedan 2009.

---

<sup>1</sup> För mer information, se *Utvecklingen av förundersökningsbegränsning 2006–2014* (Brå, 2015).

- Av brottsmisstankarna gällande unga (15–20 år) ledde 43 procent till ett lagföringsbeslut. Motsvarande andel gällande vuxna (21 år eller äldre) var 42 procent. Andelen lagföringsbeslut var oförändrad för både vuxna och unga jämfört med 2017.

# Inledning

Statistiken över handlagda brottsmisstankar ger en översiktlig bild av handläggningen av brottsmisstankar hos de brottsutredande myndigheterna. En brottsmisstanke registreras vid misstanke om att en person deltagit i en brottslig gärning. I statistiken redovisas de brottsmisstankar där misstankegraden är som lägst skäligen och åldern på den misstänkta personen är som lägst 15 år. Att en brottsmisstanke handlagts, betyder att den utredande myndigheten avslutat handläggningen, genom att ta ett lagföringsbeslut<sup>2</sup>, beslut om förundersökningsbegränsning eller ett övrigt beslut som avslutat handläggningen. Statistiken grundar sig på uppgifter från Polismyndighetens, Åklagarmyndighetens och andra brottsutredande myndigheters ärendehanteringssystem.

De handlagda brottsmisstankarna redovisas efter vilken typ av handläggningsbeslut som fattats, vilken typ av brott brottsmisstanken gäller, i vilken region brottsmisstanken handlagts samt kön och ålder på personen som brottsmisstanken gällde. Redovisningen av brottstyp följer den juridiska indelningen av brott i lagstiftningen. I vissa fall förekommer information som är mer detaljerad än det lagrum som reglerar brottet. Det gäller till exempel redovisningen av brottsmisstankar gällande misshandelsbrott, som bland annat inkluderar information om den utsatta personens ålder och kön. I vissa andra fall är statistiken mindre detaljerad än lagstiftningen, vilket gäller för en stor del av brotten mot den specialstraffrättsliga lagstiftningen.

## Ny statistik över handlagda brottsmisstankar

Statistiken över handlagda brottsmisstankar är en ny statistikprodukt lanserad av Brå 2017. Statistiken över handlagda brottsmisstankar ersätter den tidigare statistiken över brottsdeltaganden, som utgjorde en del av den tidigare statistiken över misstänkta personer. Syftet med den nya produkten är att ge möjlighet att översiktligt se handläggningen av brottsmisstankar i rättsväsendet. I framtagandet av den nya statistiken har målet varit att, jämfört med den tidigare statistiken över brotts-

---

<sup>2</sup> Med lagföringsbeslut menas åklagares beslut att väcka åtal, att utfärda strafföreläggande eller att meddela åtalsunderlåtelse eller straffvarning.

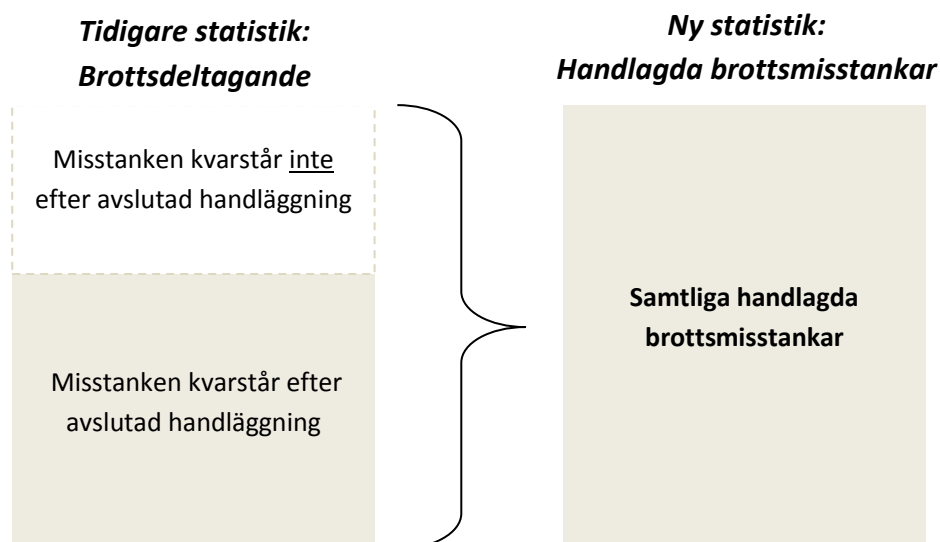


deltaganden, förbättra relevansen och tillförlitligheten samt öka sam användbarheten med annan brottsstatistik.

Den nya statistiken finns framtagen från 2007, vilket ger goda möjligheter till jämförelser med den tidigare statistiken över brottsdeltaganden. För en redogörelse av skillnader och likheter, se bilagan *Ny statistik över handlagda brottsmisstankar*.

## En totalbild av de handlagda brottsmisstankarna

I den nya statistiken redovisas samtliga brottsmisstankar med som lägsta misstankegrad *skäligen misstänkt* och där den misstänkta personen är straffmyndig, det vill säga är 15 år eller äldre. Det ger möjlighet att följa utvecklingen av hela utflödet av brottsmisstankar från rättsväsendet. Det är en förbättring från den tidigare statistiken över brottsdeltaganden, där misstanken skulle kvarstå efter avslutad brottsutredning för att ingå (en delpopulation av samtliga handlagda brottsmisstankar, se figur 1).



Figur 1. Förhållandet mellan populationerna i den nya och den tidigare statistiken över handlagda brottsmisstankar. Proportionerna är inte menade att vara exakta.

## Populationer med högre kvalitet

Den nya statistiken över handlagda brottsmisstankar höjer även kvaliteten i statistiken genom införandet av mer relevanta och tillförlitliga populationer som ger en ökad sam användbarhet med Brås övriga statistikprodukter. Generellt har kvaliteten höjts, genom att de beslutsgrunder som används för att avgränsa total- och delpopulationerna i statistiken är mer tillförlitliga än tidigare. En annan förbättring är att indelningen, som baseras på beslutsgrund, är mer relevant i ett verksamhetsperspektiv och motsvarar den indelning efter beslutstyp som används i statistiken över handlagda brott. Genom den nya statistiken över handlagda brottsmisstankar

finns därmed bland annat möjlighet att följa upp handläggningen i form av andelen lagföringsbeslut på brottsmisstankar.

## Jämförelser med tidigare statistik

Den nya statistiken över handlagda brottsmisstankar finns som sagt framtagen från 2007 och framåt. Den är dock inte jämförbar med tidigare statistik över brottsdeltaganden, eftersom de baseras på olika populationer, även om de underliggande uppgifterna är desamma.

I och med revideringen har populationen, brottsmisstankar där misstanken kvarstår efter avslutad utredning, utvidgats med de brottsmisstankar som av olika anledningar avskrivits. Generellt sett redovisas alltså fler brottsmisstankar i den nya statistiken, vilket ger en inte obetydlig antalsökning. Nivåhöjningen skiljer sig något från år till år, men ligger i genomsnitt på 200 000 brottsmisstankar eller 60 procent under åren 2009–2018.

Den tidigare statistiken över brottsdeltaganden upphörde från och med 2016 års statistik. Brå kommer dock under en tid att ta fram viss statistik över brottsdeltaganden, för att möjliggöra jämförelser. Se bilagan *Ny statistik över handlagda brottsmisstankar*, för en beskrivning av skillnader och likheter mellan den tidigare och den nya statistiken.

## Tolkning av statistiken

När du tolkar statistiken över handlagda brottsmisstankar, tänk på följande:

- Statistiken redovisar årsvis brottsmisstankar, det vill säga när en gärningsperson kunnat identifieras och av rättsväsendet bedömts vara skäligen misstänkt för brott. Andelen brott för vilka en gärningsperson kunnat identifieras varierar mellan olika brottskategorier. För statistik över antalet och andelen handlagda brott med en misstänkt person, se Brås statistik över handlagda brott.
- Upptäcktsrisken varierar beroende på brottstyp, och därmed varierar även andelen brott för vilka det finns en skäligen misstänkt person och en brottsmisstanke. Exempelvis är brottskategorierna brott mot person, trafikbrott och narkotikabrott sådana kategorier där det, i högre grad än vid andra brott, förekommer en misstänkt person, vilket skapar fler brottsmisstankar i dessa kategorier än i andra.
- Upptäcktsrisken, liksom polisens och åklagarnas prioriteringar och arbetssätt, kan variera mellan olika grupper av gärningspersoner, till exempel mellan ungdomar och vuxna, och över tid. Det kan påverka fördelningen av antalet brottsmisstankar efter olika variabler, såsom kön och ålder.
- Förutsättningarna att lagföra brott skiljer sig åt mellan olika brottstyper. Skillnader i andelen lagföringsbeslut mellan olika grupper, såsom unga respektive vuxna, eller kvinnor respektive män, kan därför bero på skillnader mellan de olika gruppernas underliggande brottsstrukturer.

- Ibland förekommer så kallade stora ärenden, det vill säga ärenden med många registrerade brott, som medför många brottsmisstankar. Det kan ge extremvärden som påverkar utvecklingen av antalet brottsmisstankar, och som också kan påverka andelarna av olika beslut för specifika år, regioner och brottstyper. För mer information om ärenden med många brottsmisstankar, se *Beskrivning av statistiken – Jämförbarhet över tid*.

## Begrepp och definitioner

I statistiken över handlagda brottsmisstankar används i huvudsak följande begrepp:

- **Brottsmisstanke:** En misstanke om en persons deltagande i en brottslig gärning. Om en person är misstänkt för flera brott upprättas en brottsmisstanke för varje brott personen är misstänkt för. Om flera personer är misstänkta för samma brott, upprättas en brottsmisstanke för varje misstänkt person. Exempel: om 3 personer är misstänkta för 2 brott, ger det 6 brottsmisstankar.
- **Handlagda brottsmisstankar:** Brottsmisstankar där den utredande myndigheten fattat beslutet att avsluta brottsutredningen eller att inte inleda någon brottsutredning. Besluten indelas i kategorierna lagföringsbeslut, förundersökningsbegränsning och övriga beslut.
- **Lagföringsbeslut:** Avser de beslut där en åklagare väckt åtal, utfärdat strafföreläggande eller meddelat åtalsunderlåtelse eller straffvarning. I denna redovisning ingår däremot inte ordningsbotsföreläggande eller utfärdande av företagsbot.
- **Förundersökningsbegränsning:** Beslut om att inte inleda en förundersökning eller att lägga ned pågående förundersökning avseende ett brott. Orsaken är oftast att en person är misstänkt för flera brott, och att polis eller åklagare bedömer att en fortsatt utredning av det aktuella brottet inte skulle få någon eller endast liten betydelse för en eventuell påföljd. Syftet med möjligheten till förundersökningsbegränsning är att skapa förutsättningar för att använda tillgängliga utredningsresurser på ett för samhället så effektivt sätt som möjligt.
- **Övriga beslut:** Beslut som avslutar handläggningen av en brottsmisstanke, utan att vara ett lagföringsbeslut eller beslut om förundersökningsbegränsning. Skälet för ett sådant beslut kan exempelvis vara att den misstänkta personen avlidit, att brottet är preskriberat eller att tillräckliga bevis saknas.

För en mer detaljerad beskrivning av statistiken, se kapitlet *Beskrivning av statistiken*.

## Resultat

Detta kapitel omfattar huvudresultaten för statistiken över handlagda brottsmisstankar 2018. Här redovisas nivån handlagda brottsmisstankar för 2018, liksom utvecklingen under de tio senaste åren. Statistiken redovisas efter typ av beslut som avslutar handläggningen, efter typ av brott samt efter den misstänkta personens ålder och kön. Vid presentationen av resultatet för olika brottstyper redovisas även utvecklingen av andelen brottsmisstankar som lett till ett lagföringsbeslut av åklagare. Sist i kapitlet redovisas regionala resultat.

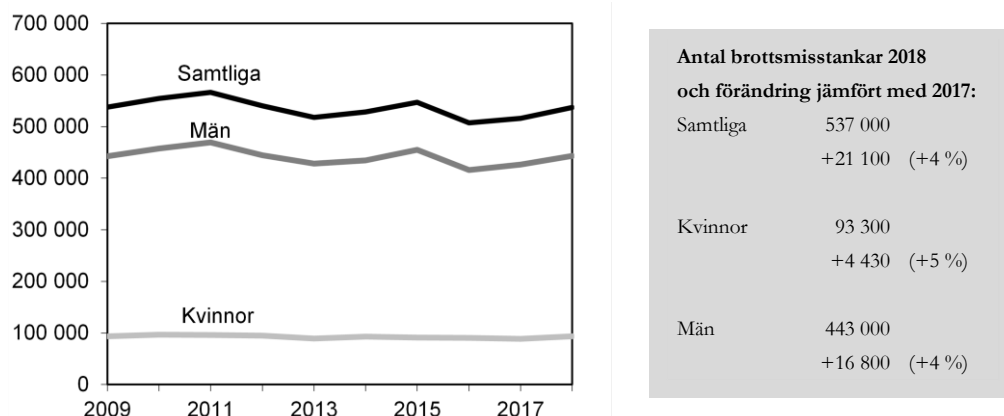
I samband med publiceringen av handlagda brottsmisstankar 2017 har tidigare publicerad statistik för åren 2013–2016 korrigerats. För mer information om korrigeringen och hur den påverkar statistiken över handlagda brottsmisstankar, se rapporten *Korrigerings av statistik 2013–2016*.

### Samtliga handlagda brottsmisstankar<sup>3</sup>

År 2018 handlades 537 000 brottsmisstankar. Jämfört med året innan var det en ökning med 21 100 brottsmisstankar (+4 %) och i ett tioårsperspektiv (sedan 2009) var det en minskning med 713 brottsmisstankar ( $\pm 0$  %). Antalet brottsmisstankar mot kvinnor var 5 procent högre 2018 än 2017 och antalet brottsmisstankar mot män hade ökat med 4 procent. Över en tioårsperiod (sedan 2009) var antalet oförändrat för män, medan det var en minskning för kvinnor (–1 %).

---

<sup>3</sup> I text och tabeller är samtliga sifferuppgifter avrundande enligt principen om tre informationsgivande siffror. Exempelvis blir 148 784 handlagda brottsmisstankar 149 000, och 1 564 handlagda brottsmisstankar blir 1 560, medan 373 handlagda brottsmisstankar förblir 373. Procenttal i text och tabeller är avrundade till heltal, så till exempel 12,2 procent blir 12 procent och 10,6 procent blir 11 procent. Alla beräkningar samt uppgifter som utgör underlag till figurer baseras dock på ej avrundade siffror. För exakta sifferuppgifter, se de grundtabeller som finns på statistiksidorna på [www.bra.se](http://www.bra.se)



Figur 2. Antal handlagda brottsmisstankar 2009–2018. Uppgifterna för åren 2013–2016 korrigerades 2018-06-14.

## Handlagda brottsmisstankar efter beslutstyp

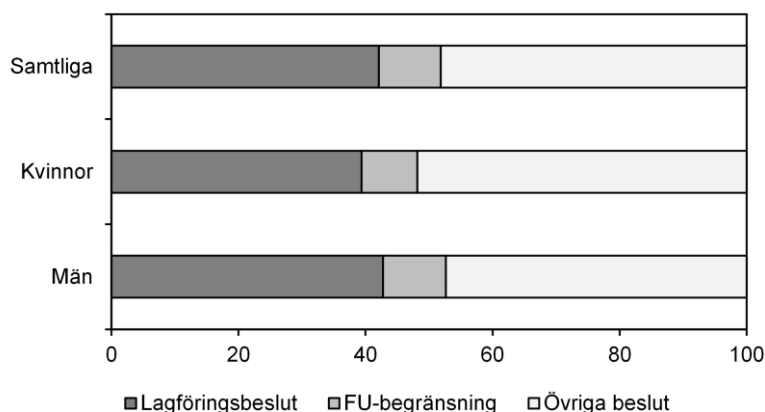
*I statistiken redovisas brottsmisstankarna efter de beslut som avslutat handläggningen, vilket kan ses som ett utflöde från den brottsutredande processen. Besluten indelas i tre övergripande grupper: lagföringsbeslut, beslut om förundersökningsbegränsning och övriga beslut. I gruppen övriga beslut ingår främst olika beslut som innebär att utredningen av brottsmisstankarna läggs ned.*

*Vilka beslut som kan fattas för en brottsmisstanke påverkas av en rad externa och interna faktorer, exempelvis det underliggande brottets allvarlighetsgrad, ärendets komplexitet, vilken bevisning som finns, tillgängliga resurser och prioriteringar hos de brottsutredande myndigheterna. Förutsättningarna att utreda och lagföra brottsmisstankar skiljer sig därmed åt mellan olika typer av brott, vilket ger utslag i form av variationer i statistiken. Andelen brott med lagföringsbeslut är exempelvis större vid spanings- och ingripandebrott än vid andra brottstyper, eftersom det vid dessa brott oftast finns gärningspersoner som tagits på bar gärning och god teknisk bevisning. Beslut om förundersökningsbegränsning, som används för att frigöra resurser till utredningen utan påverkan på en eventuell påföljd, är istället vanligt vid brottstyper som ger upphov till stora ärenden.*

Av samtliga brottsmisstankar 2018 var det omkring två femtedelar (42 %) som ledde till ett lagföringsbeslut, 10 procent som förundersökningsbegränsades och 48 procent som handlades genom övriga beslut. Jämfört med 2017 var andelen brottsmisstankar med lagföringsbeslut oförändrat. Andelen som förundersökningsbegränsades ökade med 1 procentenhet, medan andelen som avslutades med övriga beslut minskade med 1 procentenhet.

När brottsmisstankarna delas upp på kvinnor och män fördelar sig beslutstyperna ungefär likadant. Andelen lagföringsbeslut var dock något större för brottsmisstankar mot män (43 %) än för brottsmisstankar mot kvinnor (39 %). Jämfört med 2017 var andelen lagföringsbeslut för brottsmisstankar mot både kvinnor och män oförändrad ( $\pm 0$  p.e.). Vid tolkning av statistiken bör man tänka på att brottsammansättningen

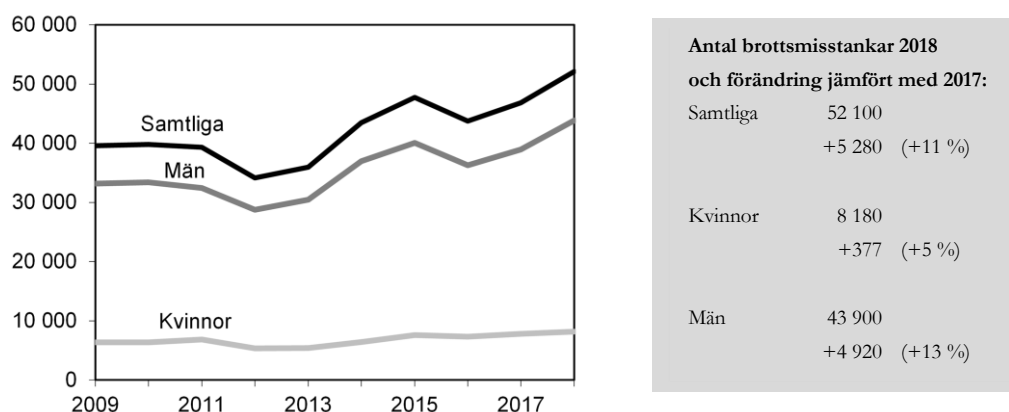
skiljer sig mellan könen, vilket kan påverka vilka beslut som fattas för brottsmisstankarna mot kvinnor respektive mot män.



Figur 3. Procentuell fördelning av beslut på brottsmisstankar 2018.

### ***Förundersökningsbegränsade brottsmisstankar***

År 2018 förundersökningsbegränsades 52 100 brottsmisstankar. Det var en ökning med 5 280 brottsmisstankar, eller 11 procent, sedan 2017. Sedan 2009 hade antalet brottsmisstankar som förundersökningsbegränsats ökat med 32 procent, vilket medfört att andelen hade ökat från 7 procent 2009 till 10 procent 2018. Utvecklingen ska ses mot bakgrunden att polisen den 1 januari 2013 fick nya befogenheter att i vissa fall fatta beslut om förundersökningsbegränsning. För mer information, se *Utvecklingen av förundersökningsbegränsning 2006–2014* (Brå, 2015).

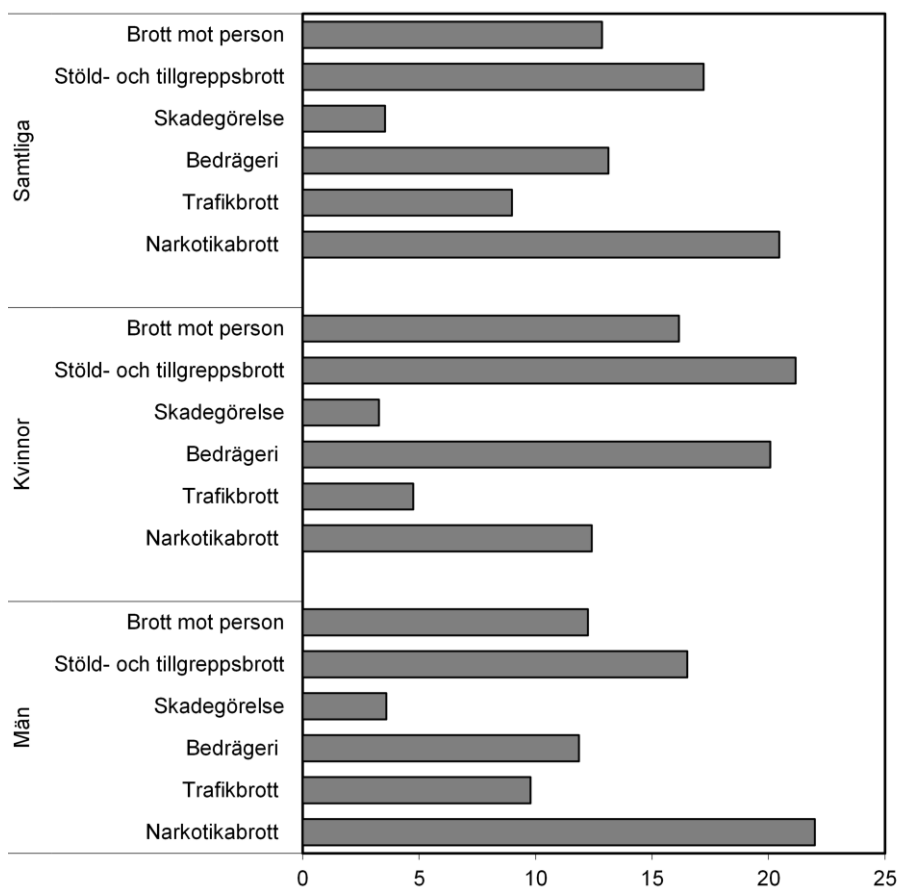


Figur 4. Antal brottsmisstankar som förundersökningsbegränsats 2009–2018. Uppgifterna för åren 2013–2016 korrigerades 2018-06-14.

### ***Förundersökningsbegränsade brottsmisstankar efter brottskategori***

Av samtliga brottsmisstankar som förundersökningsbegränsades avsåg 20 procent narkotikabrott och 17 procent stöld- och tillgreppsbrott. Dessa utgjorde de två största brottskategorierna bland de brottsmisstankar som förundersökningsbegränsades 2018 (se figur 5). Det är också ett mönster som avspeglas i de brottsmisstankar som gäller män. Förundersökningsbegränsade brottsmisstankar gällande

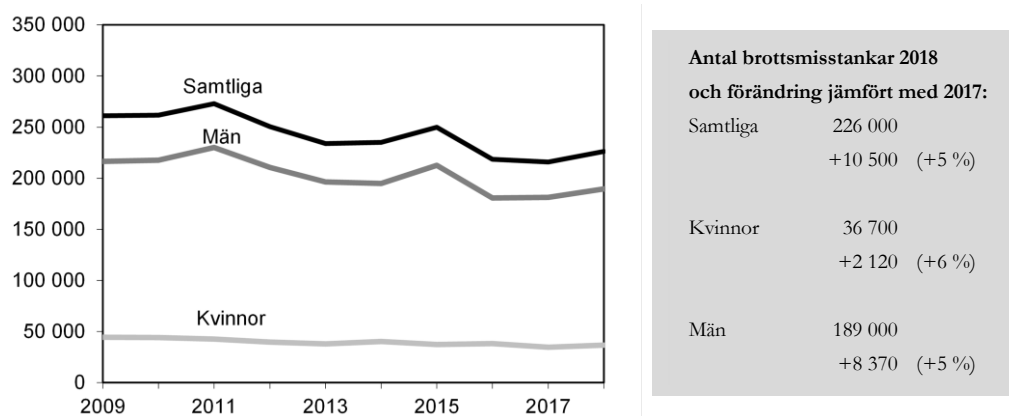
kvinnor följer däremot en annan fördelning, där stöld- och tillgreppsbrott (21 %), bedrägeri (20 %) och brott mot person (16 %) utgjorde de största brottskategorierna.



Figur 5. Procentuell fördelning av brottsmisstankar som förundersökningsbegränsats 2018, efter brottskategori.

### ***Brottsmisstankar med lagföringsbeslut***

År 2018 handlades 226 000 brottsmisstankar med ett lagföringsbeslut. Det var 10 500 fler (+5 %) än 2017, men en minskning jämfört med 2009 (−13 %). För män hade antalet ökat med 5 procent, och för kvinnor med 6 procent, jämfört med 2017.



Figur 6. Antal brottsmisstankar med lagföringsbeslut 2009–2018. Uppgifterna för åren 2013–2016 korrigerades 2018-06-14.



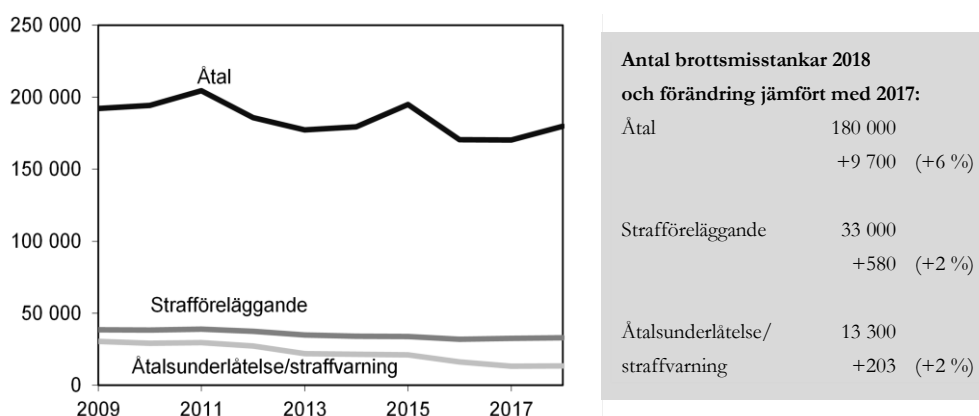
### Typ av lagföringsbeslut

Av samtliga typer av lagföringsbeslut som fattades för brottsmisstankar 2018 var åtalsbeslut de vanligaste. Dessa stod för 80 procent av lagföringsbesluten, medan 15 procent avsåg strafförelägganden och 6 procent åtalsunderlåtelse eller straffvarning.

Åtal väcktes för 180 000 brottsmisstankar, vilket var en ökning med 6 procent jämfört med 2017. Över en tioårsperiod, mellan 2009 och 2018, minskade dock antalet brottsmisstankar för vilka åtal väckts med 6 procent.

Strafföreläggande utfärdades för 33 000 brottsmisstankar 2018. Det var en ökning med 2 procent sedan 2017, men en minskning med 14 procent sedan 2009.

Beslut om åtalsunderlåtelse eller straffvarning fattades för 13 300 brottsmisstankar 2018. Det var 2 procent fler än 2017, men 56 procent färre än 2009.



Figur 7. Antal brottsmisstankar där åtal väckts, strafföreläggande utfärdats och åtalsunderlåtelse/straffvarning meddelats, samtliga misstänkta personer, 2009–2018. Uppgifterna för åren 2013–2016 korrigerades 2018-06-14.

### Typer av lagföringsbeslut för kvinnor respektive för män.

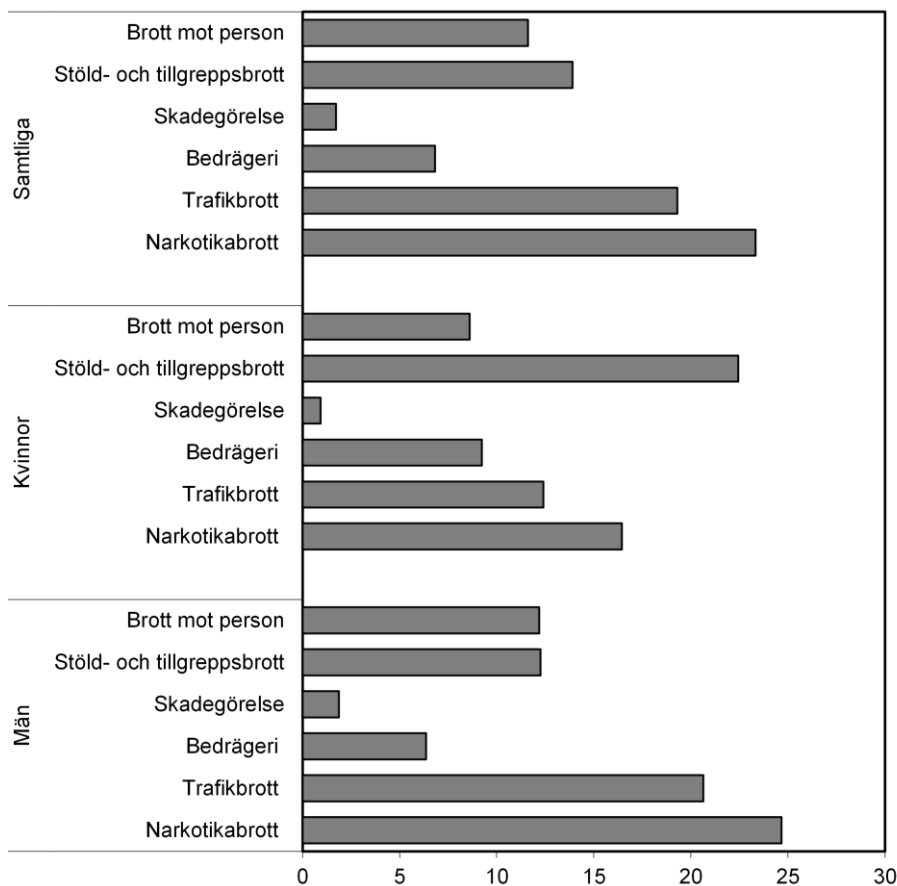
I tabell 1 nedan redovisas hur olika typer av lagföringsbeslut fördelar sig över brottsmisstankarna mot kvinnor respektive mot män. Fördelningen var ungefär densamma för kvinnor som för män, dock var andelen åtalsbeslut något lägre (73 %) och strafföreläggande något högre (20 %) för kvinnorna än för männen (81 % respektive 14 %). Sedan 2009 hade andelen åtalsbeslut dock ökat med 10 procentenheter för kvinnor. Det kan jämföras med en ökning om 5 procentenheter för männen.

Tabell 1. Olika lagföringsbeslut på brottsmisstankar, efter kön på den misstänkta personen 2018.

Lagföringsbeslut	Kvinnor		Män		Könsfördelning (%)	
	Antal	Procent	Antal	Procent	Kvinnor	Män
Åtalsbeslut	27 000	73	153 000	81	15	85
Strafföreläggande	7 180	20	25 800	14	22	78
Åtalsunderlåtelse/ straffvarning	2 570	7	10 800	6	19	81
Samtliga lagföringsbeslut	36 700	100	189 000	100	16	84

### *Brottsmisstankar med lagföringsbeslut efter brottskategori*

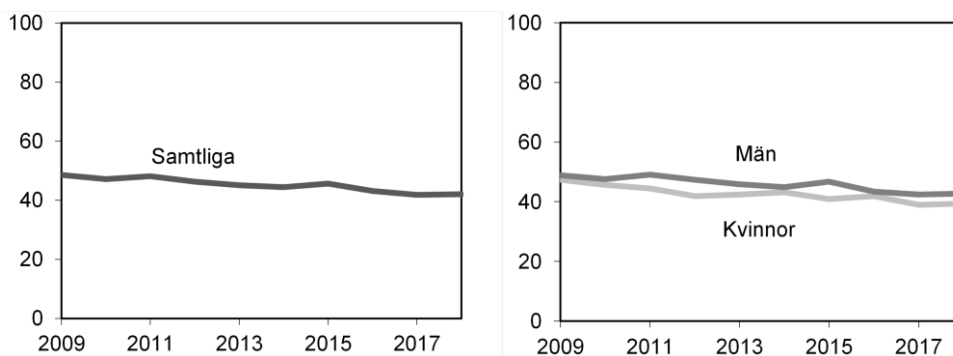
Av samtliga brottsmisstankar med lagföringsbeslut 2018 gällde flest brottskategorin narkotikabrott (23 %), se figur 8. Även trafikbrott (19 %) och stöldbrott (14 %) var bland de vanligare kategorierna. För brottsmisstankarna med lagföringsbeslut gällande män var mönstret ungefär detsamma. Av brottsmisstankar gällande kvinnor fattades dock flest lagföringsbeslut för stöld- och tillgreppsbrott (22 %).



Figur 8. Procentuell fördelning av brottsmisstankar med lagföringsbeslut efter brottskategori 2018.

### *Andel brottsmisstankar som handlagts med lagföringsbeslut*

Andelen brottsmisstankar som handlades med ett lagföringsbeslut var 42 procent 2018, vilket var på samma nivå som 2017. Sett i ett längre perspektiv hade det skett en kontinuerlig minskning av andelen brottsmisstankar med lagföringsbeslut, med totalt 6 procentenheter sedan 2009. En liknande utveckling kunde ses för både kvinnor och män, med en minskning med 8 respektive 6 procentenheter sedan 2009.



Figur 9. Andel brottsmisstankar med lagföringsbeslut 2009–2018. Samtliga brottsmisstankar med lagföringsbeslut (figuren till vänster) och uppdelat på kön (figuren till höger). Uppgifterna för åren 2013–2016 korrigerades 2018-06-14.

**Andel lagföringsbeslut 2018 och förändring jämfört med 2017:**

Samtliga	42	Kvinnor	39	Män	43
	±0 p.e.		±0 p.e.		±0 p.e.

## Handlagda brottsmisstankar efter typ av brott<sup>4</sup>

*Hur många brottsmisstankar som registreras för en viss brottskategori beror på en rad olika faktorer. I första hand beror det på hur vanligt förekommande det underliggande brottet är, och i vilken utsträckning det upptäcks och anmäls till polisen och andra brottsutredande myndigheter. För att en brottsmisstanke ska upprättas krävs dessutom att en misstänkt person identifierats, och andelen brott för vilka det finns en misstänkt person varierar, både mellan och inom olika brottstyper, vilket påverkar antalet brottsmisstankar inom respektive brottskategori.*

*Vid brott mot person, där gärningen innebär någon form av interaktion mellan gärningspersonen och offret, är det betydligt vanligare att det finns en misstänkt person än vid brott utan interaktion, såsom stöld- och tillgreppsbrott (41 procent respektive 12 procent 2018). Vid så kallade spanings- och kontrollbrott, såsom narkotikabrott eller rattfylleri, finns det oftast en misstänkt person vid upptagningsstillfället (över 90 procent 2018). För mer information om antal och andel handlagda brott med misstänkt person, se statistiken över handlagda brott.*

Nedan presenteras de handlagda brottsmisstankarna 2018 efter sex stora brottskategorier samt efter några av de allvarligaste och mest efterfrågade brottstyperna i respektive kategori.

Flest handlagda brottsmisstankar utgjordes av brott mot person, med 24 procent av samtliga handlagda brottsmisstankar. Brottsmisstankar om stöld- och tillgreppsbrott,

<sup>4</sup> I text och tabeller är samtliga sifferuppgifter avrundande enligt principen om tre informationsgivande siffror. Exempelvis blir 148 784 handlagda brottsmisstankar 149 000, och 1 564 handlagda brottsmisstankar blir 1 560, medan 373 handlagda brottsmisstankar förblir 373. Procenttal i text och tabeller är avrundade till heltal, så till exempel 12,2 procent blir 12 procent och 10,6 procent blir 11 procent. Alla beräkningar samt uppgifter som utgör underlag till figurer baseras dock på ej avrundade siffror. För exakta sifferuppgifter, se de grundtabeller som finns på statistiksidorna på [www.bra.se](http://www.bra.se)

trafikbrott och narkotikabrott utgjorde också relativt stora andelar (12–19 %), medan brottsmisstankar om skadegörelsebrott och bedrägeribrott utgjorde mindre andelar av de handlagda brottsmisstankarna (2–8 %).

Sett över en tioårsperiod har brottsmisstankarnas fördelning mellan brottskategorierna delvis förändrats. År 2018 utgjorde misstankar om narkotikabrott en 4 procentenheter större andel än vad de gjorde 2009, medan brottsmisstankar om stöld- och tillgreppsbrott utgjorde en 4 procentenheter mindre andel. För övriga kategorier handlar det endast om mindre förändringar.

Majoriteten (83 %) av alla handlagda brottsmisstankar avser män, och brottsmisstankar mot män fördelar sig därmed ungefär på samma sätt som de handlagda brottsmisstankarna totalt sett, medan brottsmisstankar mot kvinnor fördelar sig något annorlunda. Visserligen utgjorde brottsmisstankar om brott mot person 2018 en lika stor andel av brottsmisstankarna mot kvinnor som av brottsmisstankarna mot män (24 % respektive 25 %), men för övriga brottskategorier var det skillnader mellan könen. Stöld- och tillgreppsbrott utgjorde till exempel 16 procent av brottsmisstankarna mot kvinnor, men endast 11 procent av brottsmisstankarna mot män. I gengäld utgjorde narkotikabrott endast 13 procent av brottsmisstankarna mot kvinnor, men en jämförelsevis stor andel av brottsmisstankarna mot män (20 %); se tabell 2.

Hur stora andelar av brottsmisstankarna inom en viss brottskategori som avser män respektive kvinnor, varierar alltså. Andelen brottsmisstankar som avsåg män 2018 var som störst inom kategorin trafikbrott (90 %) och som minst inom kategorierna stöld- och tillgreppsbrott respektive bedrägeribrott (vardera 77 %).

Tabell 2. Antal handlagda brottsmisstankar 2018, efter kategori av brott.

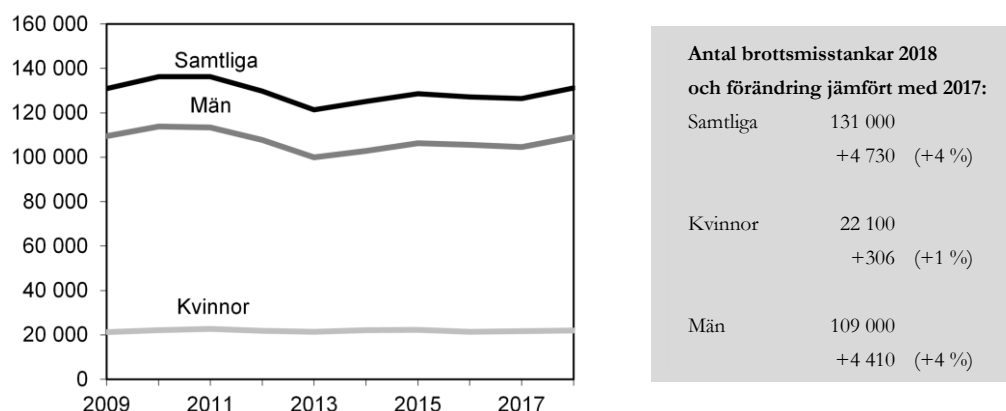
Brottskategori	Samtliga		Kvinnor		Män		Könsfördelning (%)	
	Antal	Procent	Antal	Procent	Antal	Procent	Kvinnor	Män
Samtliga brott	537 000	100	93 300	100	443 000	100	17	83
Brott mot person	131 000	24	22 100	24	109 000	25	17	83
Stöld- och tillgreppsbrott	65 100	12	14 900	16	50 100	11	23	77
Skadegörelse	13 300	2	1 710	2	11 600	3	13	87
Bedrägeri	40 400	8	9 440	10	30 900	7	23	77
Trafikbrott	62 900	12	6 580	7	56 300	13	10	90
Narkotikabrott	103 000	19	12 200	13	90 600	20	12	88

## Brott mot person

*Med brott mot person avses brott som regleras i 3–7 kap. brottsbalken. Av samtliga brottsmisstankar om brott mot person 2018 var brottsmisstankar om misshandel vanligast (41 %). Av de misstankar om brott mot person som avsåg kvinnor utgjorde misshandel 47 procent, och motsvarande andel för män var 39 procent.*

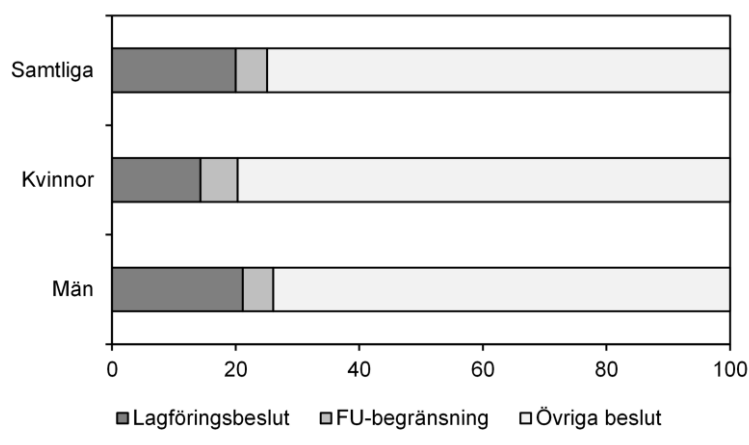
År 2018 handlades 131 000 brottsmisstankar om brott mot person. Det är en ökning med 4 730 brottsmisstankar (+4 %) jämfört med 2017. Sett över en tioårsperiod är

antalet dock i stort sett oförändrat ( $\pm 0$  %). Utvecklingen av antalet brottsmisstankar mot män liknar utvecklingen för samtliga brottsmisstankar. Antalet brottsmisstankar mot kvinnor har ökat både sedan 2017 (+1 %) och sedan 2009 (+4 %).



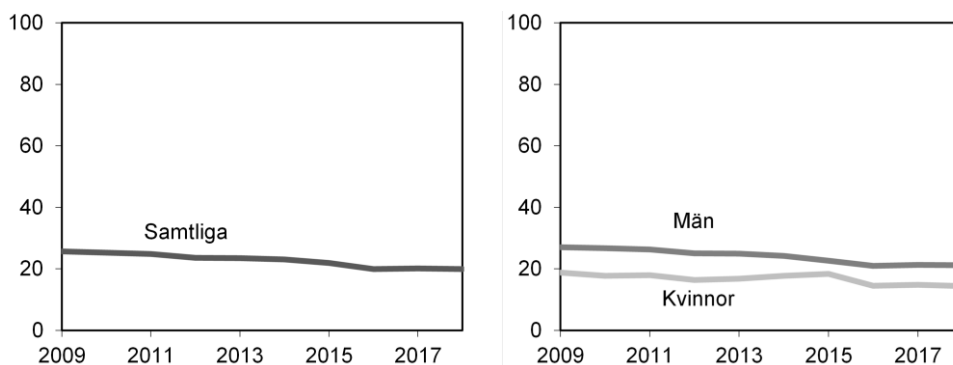
Figur 9. Antalet handlagda brottsmisstankar om brott mot person 2009–2018. Uppgifterna för åren 2013–2016 korrigerades 2018-06-14.

En femtedel (20 %) av samtliga brottsmisstankar om brott mot person som handlades 2018 resulterade i ett lagföringsbeslut. Resterande brottsmisstankar förundersökningsbegränsades (5 %) eller avslutades med ett övrigt beslut (75 %). Att majoriteten av besluten var övriga beslut gäller i än större utsträckning för kvinnor (80 %). Ett övrigt beslut kan exempelvis innebära att handläggningen av brottsmisstanken avslutas på grund av bevisproblem eller att brottet inte faller under allmänt åtal.



Figur 10. Fördelning av beslut på brottsmisstankar gällande brott mot person 2018.

Andelen brottsmisstankar om brott mot person där handläggningen resulterade i ett lagföringsbeslut var 20 procent 2018, vilket var på samma nivå som 2017. I ett tioårsperspektiv har andelen dock minskat med 6 procentenheter. Motsvarande utveckling kan ses för både kvinnor och män. Under hela tioårsperioden har andelen lagföringsbeslut varit något mindre för kvinnor än för män, men var större 2009, i och med att andelen minskade mindre för kvinnor (-4 p.e.) som för män (-6 p.e.).

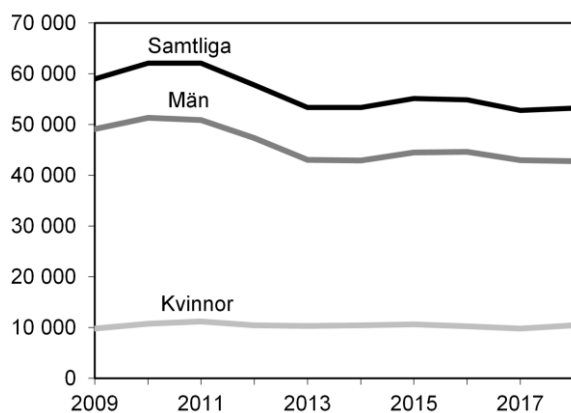


Figur 11. Andel brottsmisstankar om brott mot person, som handlagts med ett lagföringsbeslut 2009–2018. Samtliga brottsmisstankar med lagföringsbeslut (figuren till vänster) och uppdelat på kön (figuren till höger). Uppgifterna för åren 2013–2016 korrigerades 2018-06-14

Andel lagföringsbeslut 2018 och förändring jämfört med 2017:					
Samtliga	20	Kvinnor	14	Män	21
	±0 p.e.		±0 p.e.		±0 p.e.

### Misshandel

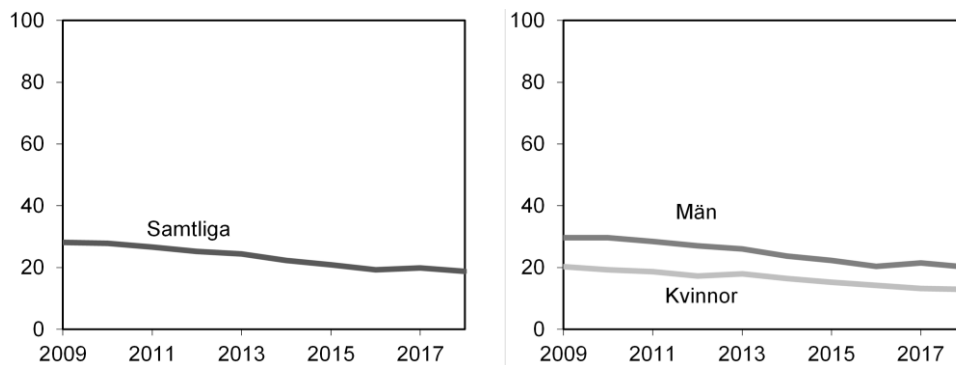
Under 2018 handlades 53 200 brottsmisstankar om misshandel. Det är 451 fler (+1 %) än 2017. Sett över en tioårsperiod har det skett en minskning med 10 procent. För brottsmisstankar mot män är utvecklingen likartad, medan brottsmisstankarna mot kvinnor har ökat med 6 procent sedan 2017 och med 6 procent sedan 2009.



Antal brottsmisstankar 2018 och förändring jämfört med 2017:		
Samtliga	53 200	+451 (+1 %)
Kvinnor	10 400	+614 (+6 %)
Män	42 800	-179 (-0 %)

Figur 12. Antal handlagda brottsmisstankar om misshandel 2009–2018. Uppgifterna för åren 2013–2016 korrigerades 2018-06-14.

Andelen handlagda brottsmisstankar om misshandel som resulterade i ett lagföringsbeslut 2018 var 19 procent, vilket var endast 1 procentenhet mindre än 2017. Det har dock skett en tydligare minskning sett över en längre tid; sedan 2009 har andelen minskat med 9 procentenheter. Utvecklingen har varit nedåtgående för såväl kvinnor som män, men något större för män (−9 p.e., jämfört med −7 p.e. för kvinnor).



Figur 13. Andel brottsmisstankar om misshandel som handlagts med ett lagföringsbeslut 2009–2018. Samtliga brottsmisstankar med lagföringsbeslut (figuren till vänster) och uppdelat på kön (figuren till höger). Uppgifterna för åren 2013–2016 korrigerades 2018-06-14.

**Andel lagföringsbeslut 2018 och förändring jämfört med 2017:**

Samtliga	19	Kvinnor	13	Män	20
	-1 p.e.		±0 p.e.		-1 p.e.

*Misshandel mot kvinnor/flickor och män/pojkar*

Av brottsmisstankarna om misshandel 2018 avsåg 39 procent misshandel mot kvinnor (18 år eller äldre) och 35 procent misshandel mot män (18 år eller äldre), se tabell 3. Resterande brottsmisstankar (26 %) gällde misshandel mot barn (under 18 år), uppdelat på 11 procent mot flickor och 15 procent mot pojkar. Den här fördelningen skiljer sig något beroende på den misstänkta personens kön. Av dessa brottsmisstankar mot kvinnor, avsåg en mindre andel misshandel mot kvinnor (29 %), medan en större andel (40 %) avsåg misshandel mot barn och unga under 18 år. För brottsmisstankarna mot män var det tvärtom; 42 procent av brottsmisstankarna om misshandel gällde misshandel mot kvinnor och 23 procent mot barn (se tabell 3).

Tabell 3. Antal brottsmisstankar om misshandel mot vuxen (18 år eller äldre) och mot barn (0–17 år), efter kön, 2018.

Brottstyp	Samtliga		Kvinnor		Män		Könsfördelning (%)	
	Antal	Procent	Antal	Procent	Antal	Procent	Kvinnor	Män
Misshandel	53 200	100	10 400	100	42 800	100	20	80
<i>mot vuxen (18– år)</i>	39 200	74	6 300	60	32 900	77	16	84
mot kvinna	20 800	39	3 010	29	17 800	42	14	86
mot man	18 400	35	3 290	32	15 100	35	18	82
<i>mot barn (0–17 år)</i>	14 000	26	4 120	40	9 890	23	29	71
mot flicka	5 780	11	2 320	22	3 450	8	40	60
mot pojke	8 250	15	1 800	17	6 440	15	22	78

För brottsmisstankar om misshandel mot kvinnor (18 år eller äldre) ledde 18 procent till ett lagföringsbeslut, medan motsvarande siffra om misshandel mot män (18 år eller äldre) var 20 procent, se tabell 4. Andelen lagföringsbeslut vid brottsmisstanke om misshandel mot en kvinna var oförändrad jämfört med 2017, och för brottsmisstankar om misshandel mot en man var andelen lägre (-2 p.e.) jämfört med 2017.

Tabell 4. Andel (%) av brottsmisstankarna om misshandel mot kvinnor respektive män (18 år eller äldre) som resulterat i ett lagföringsbeslut 2018, och utveckling (procentenheter) sedan 2017.

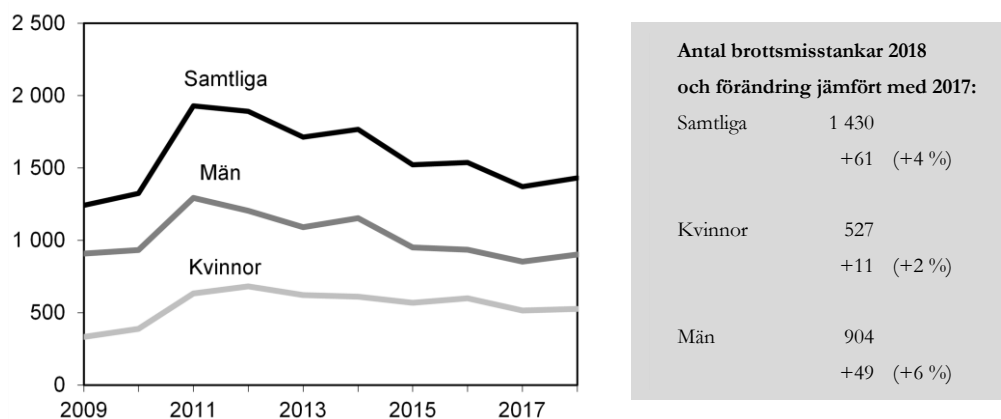
Misshandel mot	Samtliga		Kvinnor		Män	
	Andel	Utv.	Andel	Utv.	Andel	Utv.
Kvinna	18	±0	15	±0	19	±0
Man	20	-2	11	±0	23	-3

### ***Grov fridskränkning och grov kvinnofridskränkning***

Grov fridskränkning och grov kvinnofridskränkning omfattar flera brott och kan bestå av flera olika brottstyper, såsom misshandel, olaga hot och hemfridsbrott, som sammantaget ingår i en upprepad kränkning som riktats mot en närstående eller tidigare närstående person. För grov kvinnofridskränkning gäller att brotten begås av en man mot en kvinna som han är eller har varit gift med eller som han bor eller har bott tillsammans med under äktenskapsliknande förhållanden.

#### *Grov fridskränkning*

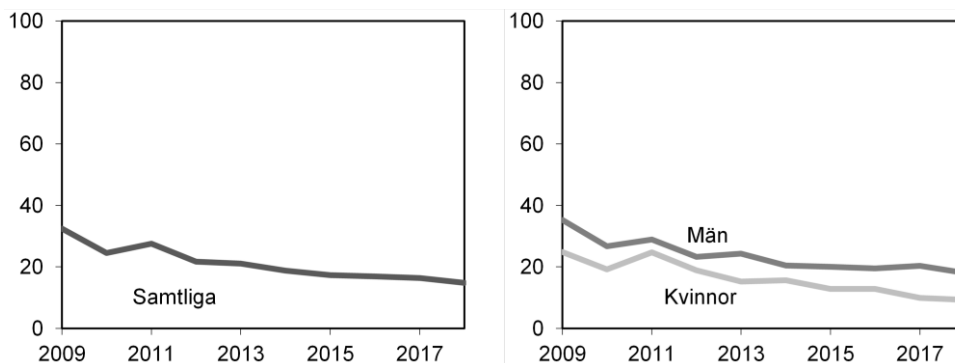
Under 2018 handlades 1 430 brottsmisstankar om grov fridskränkning, vilket var 61 brottsmisstankar fler (+4 %) än 2017. Under den senaste tioårsperioden (2009–2018) har antalet brottsmisstankar ökat med 15 procent. Ökningen gäller främst kvinnor, för vilka antalet brottsmisstankar ökat med 58 procent, medan nivån för männen har minskat (-1 %) under perioden.



Figur 15. Antal handlagda brottsmisstankar om grov fridskränkning 2009–2018. Uppgifterna för åren 2013–2016 korrigerades 2018-06-14.

Av de handlagda brottsmisstankarna om grov fridskränkning var det 15 procent som resulterade i ett lagföringsbeslut 2018, vilket var 2 procentenheter lägre än 2017. Sett i ett längre perspektiv har andelen lagföringsbeslut om grov fridskränkning minskat med 18 procentenheter sedan 2009. Brottsmisstankar rörande både kvinnor och män har också minskat under samma period, med 16 respektive 17 procentenheter.





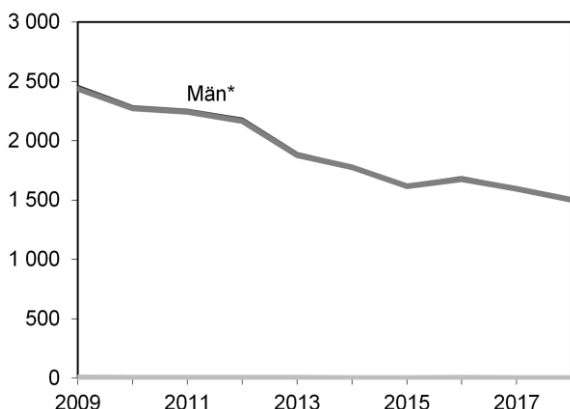
Figur 16. Andel brottsmisstankar om grov fridskränkning som handlagts med ett lagföringsbeslut 2009–2018. Samtliga brottsmisstankar med lagföringsbeslut (figuren till vänster) och uppdelat på kön (figuren till höger). Uppgifterna för åren 2013–2016 korrigerades 2018-06-14

**Andel lagföringsbeslut 2018 och förändring jämfört med 2017:**

Samtliga	15	Kvinnor	9	Män	18
	-2 p.e.		-1 p.e.		-2 p.e.

*Grov kvinnofridskränkning*

År 2018 handlades 1 500 brottsmisstankar om grov kvinnofridskränkning, vilket var 100 brottsmisstankar färre (-6 %) jämfört med 2017. Sedan 2009 har antalet handlagda brottsmisstankar om grov kvinnofridskränkning minskat med 39 procent.



**Antal brottsmisstankar 2018 och förändring jämfört med 2017:**

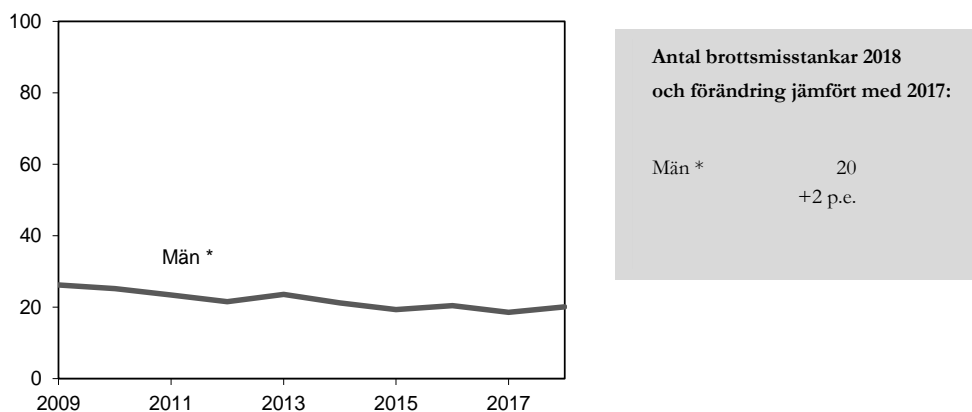
Män *	1 490
	-101 (-6 %)

Figur 17. Antal handlagda brottsmisstankar om grov kvinnofridskränkning 2009–2018.

Uppgifterna för åren 2013–2016 korrigerades 2018-06-14.

\*Lagstiftningen om grov kvinnofridskränkning gäller endast då brotten begås av en man mot en kvinna. I ett fåtal fall är dock den brottsmisstänkte registrerad som kvinna, dessa brottsmisstankar ingår ej i tidsserien. Under perioden utgjorde de i genomsnitt 3 brottsmisstankar/år.

Andelen brottsmisstankar om grov kvinnofridskränkning som lett till ett lagföringsbeslut var 20 procent 2018, vilket var en ökning med 2 procentenheter jämfört med 2017. Nivån hade dock minskat med 6 procentenheter sedan 2009.

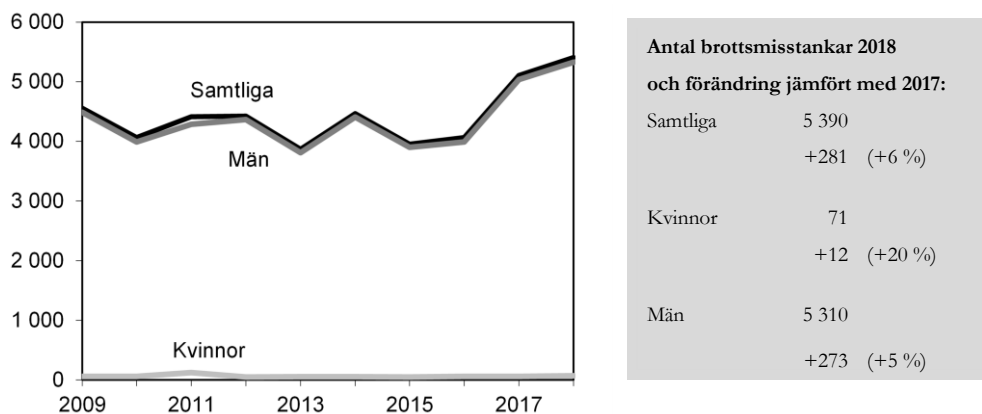


Figur 18. Andel brottsmisstankar om grov kvinnofridskränkning som handlagts med ett lagföringsbeslut 2009–2018. Uppgifterna för åren 2013–2016 korrigerades 2018-06-14.  
\* Lagstiftningen om grov kvinnofridskränkning gäller endast när brotten begås av en man mot en kvinna. I ett fåtal fall är dock den brottsmisstänkte registrerad som kvinna, och i dessa fall ingår brottsmisstanken inte i tidsserien. Under den aktuella perioden gäller detta endast en lagförd brottsmisstänke.

### Våldtäkt<sup>5</sup>

År 2018 handlades 5 390 brottsmisstankar om våldtäkt, vilket var en ökning med 281 brottsmisstankar eller 6 procent jämfört med 2017. I ett längre perspektiv har nivån varierat och totalt handlades 831 fler brottsmisstankar under året (+18 %) jämfört med 2009.

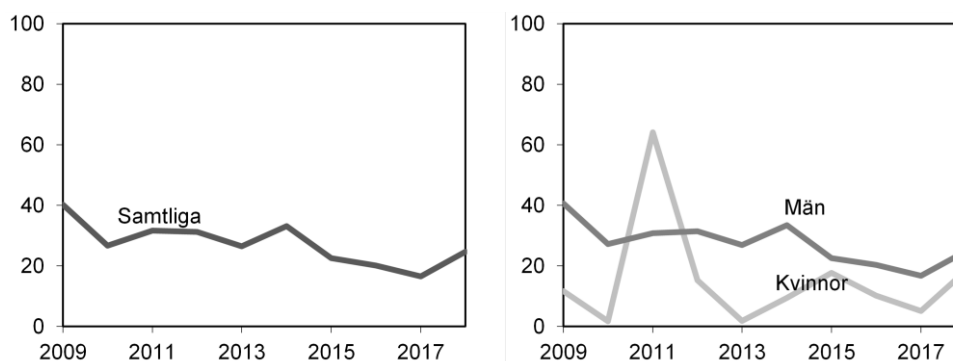
Män stod bakom omkring 97 procent av brottsmisstankarna gällande våldtäkt 2018, och deras brottsmisstankar följer därför i princip utvecklingen för samtliga brottsmisstankar. Antalet brottsmisstankar om våldtäkt där kvinnor är misstänkta är i jämförelse mycket få, med omkring 63 brottsmisstankar per år den senaste tioårsperioden.



Figur 14. Antal handlagda brottsmisstankar om våldtäkt 2009–2018. Uppgifterna för åren 2013–2016 korrigerades 2018-06-14.

<sup>5</sup> Antalet handlagda brottsmisstankar om våldtäkt har genom korrigeringen av statistiken ökat med 0–2 procent. Majoriteten av brottsmisstankarna som tillkommit är handlagda med lagföringsbeslut vilket har medfört att även andelen lagföringsbeslut ökat med 0–2 procentenheter. Det har påverkat nivån något, men andelen lagföringsbeslut har fortfarande minskat på lång sikt. För mer information, se [www.bra.se/korrigering](http://www.bra.se/korrigering).

Andelen handlagda brottsmisstankar om våldtäkt som resulterade i ett lagföringsbeslut var 25 procent 2018, vilket var en ökning med 8 procentenheter jämfört med 2017. Det finns en relativt stor årlig variation i andelen brottsmisstankar om våldtäkt med lagföringsbeslut. Andelen brottsmisstankar om våldtäkt med lagföringsbeslut har dock minskat med 15 procentenheter sedan 2009. En liknande utveckling kan ses för brottsmisstankar om våldtäkt när det gäller män. Gällande kvinnor är antalet brottsmisstankar få (i genomsnitt 63 brottsmisstankar per år), vilket gör att andelen brottsmisstankar med lagföringsbeslut varierar kraftigt över tid, och det går därför inte att utläsa en generell trend för utvecklingen.



Figur 15. Andel brottsmisstankar om våldtäkt som handlagts med ett lagföringsbeslut 2009–2018. Samtliga brottsmisstankar med lagföringsbeslut (figuren till vänster) och uppdelat på kön (figuren till höger). Uppgifterna för åren 2013–2016 korrigerades 2018-06-14.

Andel lagföringsbeslut 2018 och förändring jämfört med 2017:					
Samtliga	25	Kvinnor	18	Män	25
	+8 p.e.		+13 p.e.		+8 p.e.

#### *Våldtäkt mot kvinnor/flickor och män/pojkar*

Av brottsmisstankarna om våldtäkt 2018 avsåg 52 procent våldtäkter mot kvinnor (18 år eller äldre) och 2 procent våldtäkter mot män (18 år eller äldre). Resterande brottsmisstankar (46 %) gällde våldtäkter mot barn (under 18 år), uppdelat på 43 procent mot flickor och 3 procent mot pojkar.

Av kvinnors brottsmisstankar gällde 13 procent våldtäkter mot kvinnor och 20 procent våldtäkter mot män, medan 53 procent av mäns brottsmisstankar gällde våldtäkter mot kvinnor och 1 procent våldtäkter mot män. Merparten av kvinnors brottsmisstankar gällde våldtäkter mot barn (68 %), medan motsvarande andel av mäns brottsmisstankar var 46 procent.

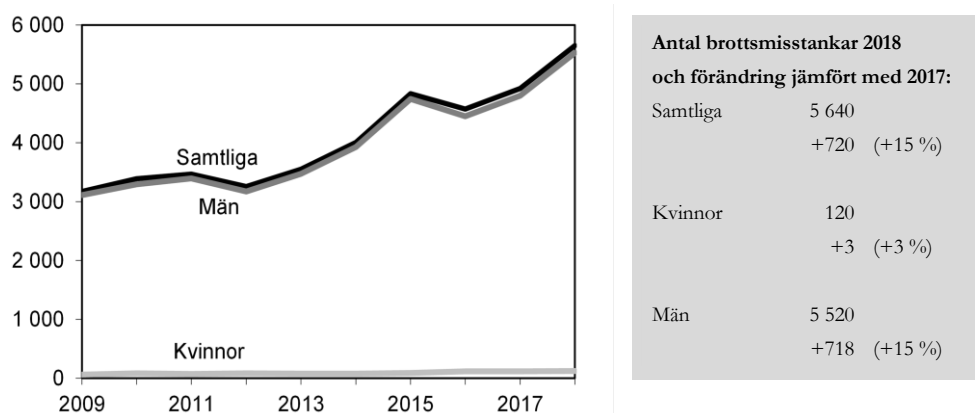
Tabell 5 Antal brottsmisstankar om våldtäkter mot vuxna (18 år eller äldre) och mot barn (0–17 år), efter kön, 2018.

Brottstyp	Samtliga		Kvinnor		Män		Könsfördelning (%)	
	Antal	Procent	Antal	Procent	Antal	Procent	Kvinnor	Män
Våldtäkt	5 390	100	71	100	5 310	100	1	99
<i>mot vuxen (18– år)</i>	2 910	54	23	32	2 890	54	1	99
mot kvinna	2 830	52	9	13	2 810	53	0	100
mot man	87	2	14	20	73	1	16	84
<i>mot barn (0–17 år)</i>	2 480	46	48	68	2 430	46	2	98
mot flicka	2 340	43	22	31	2 320	44	1	99
mot pojke	136	3	26	37	110	2	19	81

### Sexuellt ofredande

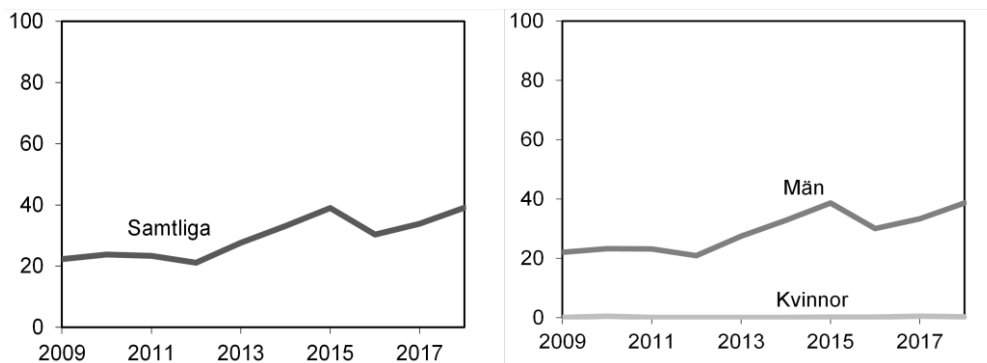
År 2018 handlades 5 640 brottsmisstankar om sexuellt ofredande, vilket var en ökning med 720 brottsmisstankar (+15 %) jämfört med 2017. I ett längre perspektiv har nivån varierat, och jämfört med 2009 handlades totalt 2 470 fler brottsmisstankar under året (+78 %).

Män stod bakom omkring 98 procent av brottsmisstankarna gällande sexuellt ofredande 2018, och följde alltså i princip utvecklingen för samtliga brottsmisstankar. Antalet brottsmisstankar om sexuellt ofredande där kvinnor är misstänkta är i jämförelse mycket få, med omkring 60–120 brottsmisstankar per år den senaste tioårsperioden.



Figur 21. Antal handlagda brottsmisstankar om sexuellt ofredande 2009–2018. Uppgifterna för åren 2013–2016 korrigerades 2018-06-14.

Andelen handlagda brottsmisstankar om sexuellt ofredande som resulterade i ett lagföringsbeslut var 39 procent 2018, vilket var en ökning med 5 procentenheter jämfört med 2017. Det finns en relativt stor årlig variation, men andelen har ökat med 17 procentenheter sedan 2009. Sett till vart och ett av könen, kan en liknande utveckling ses när det gäller män, medan det är så få sådana brottsmisstankar mot kvinnor som resulterar i ett lagföringsbeslut (6–28 per år) att det inte går att utläsa en generell trend för utvecklingen.



Figur 22. Andel brottsmisstankar om sexuellt ofredande som handlagts med ett lagföringsbeslut 2009–2018. Samtliga brottsmisstankar med lagföringsbeslut (figuren till vänster) och uppdelat på kön (figuren till höger). Uppgifterna för åren 2013–2016 korrigerades 2018-06-14.

Andel lagföringsbeslut 2018 och förändring jämfört med 2017:					
Samtliga	39	Kvinnor	0	Män	39
	+5 p.e.		±0 p.e.		+5 p.e.

*Sexuellt ofredande (exklusive exhibitionism) mot kvinnor/flickor och mot män/pojkar*

Av brottsmisstankarna om sexuellt ofredande 2018 avsåg 48 procent sexuellt ofredande mot kvinnor (18 år eller äldre) och 4 procent sexuellt ofredande mot män (18 år eller äldre). Resterande brottsmisstankar (48 %) gällde sexuellt ofredande mot barn (under 18 år), uppdelat på 43 procent mot flickor och 5 procent mot pojkar.

Av brottsmisstankarna mot kvinnor gällde 19 procent sexuellt ofredande mot kvinnor och 41 procent sexuellt ofredande mot män, medan hälften (49 %) av brottsmisstankarna mot män gällde sexuellt ofredande mot kvinnor och 3 procent sexuellt ofredande mot män. Av brottsmisstankarna mot kvinnor gällde 40 procent sexuellt ofredande mot barn under 18 år, medan motsvarande andel av brottsmisstankarna mot män var 48 procent. Vid tolkning av resultaten bör man beakta att kvinnorna står för en mycket liten andel av brottsmisstankarna om sexuellt ofredande totalt sett.

Av samtliga brottsmisstankar om sexuellt ofredande 2018 gällde de flesta (98 %) män, och endast 2 procent var brottsmisstankar mot kvinnor. Vad gäller sexuellt ofredande mot män (18– år) och mot pojkar (0–17 år), var det något fler brottsmisstankar mot kvinnor (24 % respektive 11 %).

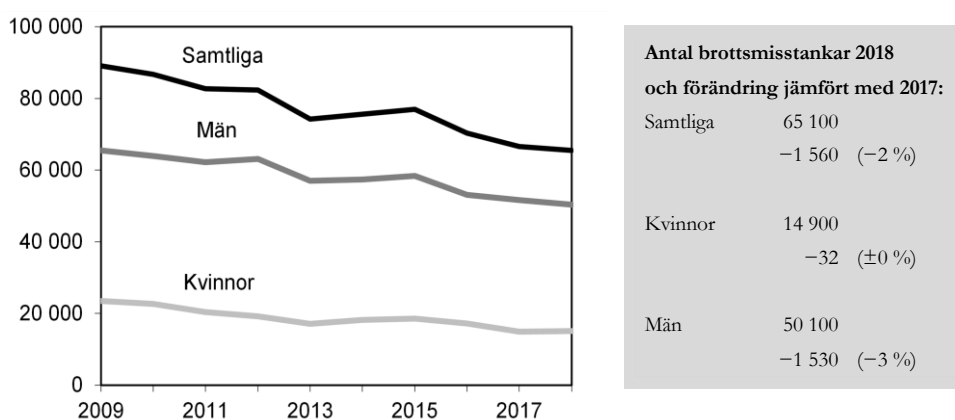
Tabell 6 Antal brottsmisstankar om sexuellt ofredande mot vuxna (18 år eller äldre) och mot barn (0–17 år), efter kön, 2018.

Brottstyp	Samtliga		Kvinnor		Män		Könsfördelning (%)	
	Antal	Procent	Antal	Procent	Antal	Procent	Kvinnor	Män
Sexuellt ofredande	5 340	100	116	100	5 220	100	2	98
<i>mot vuxen (18– år)</i>	2 780	52	70	60	2 710	52	3	97
mot kvinna	2 580	48	22	19	2 560	49	1	99
mot man	202	4	48	41	154	3	24	76
<i>mot barn (0–17 år)</i>	2 560	48	46	40	2 510	48	2	98
mot flicka	2 280	43	17	15	2 260	43	1	99
mot pojke	272	5	29	25	243	5	11	89

## Stöld- och tillgreppsbrott

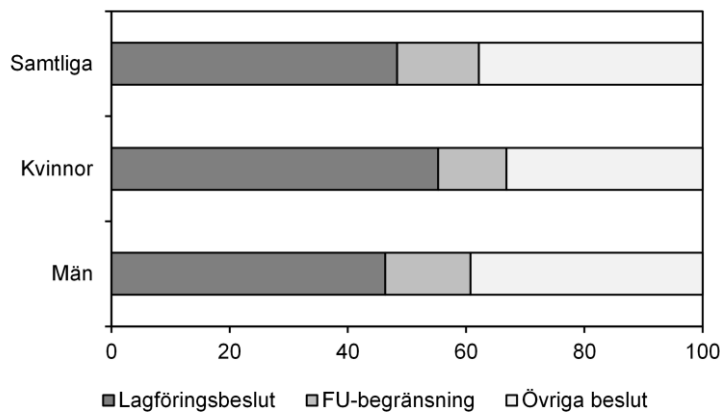
Med stöld- och tillgreppsbrott avses brott som regleras i 8 kap. brottsbalken. Av samtliga brottsmisstankar om stöld- och tillgreppsbrott 2018 var butiksstöld vanligast (49 %). Det gäller i synnerhet för kvinnor, där butiksstöld utgjorde 69 procent av brottsmisstankar om stöld- och tillgreppsbrott 2018. Motsvarande siffra för män var 43 procent.

År 2018 handlades 65 100 brottsmisstankar om stöld- och tillgreppsbrott. Det är en minskning med 1 560 brottsmisstankar (2 %) jämfört med 2017. Antalet har minskat i stort sett varje år den senaste tioårsperioden, och totalt med 27 procent sedan 2009. En liknande utveckling kan ses för brottsmisstankar mot såväl kvinnor som män, även om minskningen av brottsmisstankar mot kvinnor har varit något större (–36 % jämfört med –24 % för män sedan 2009).



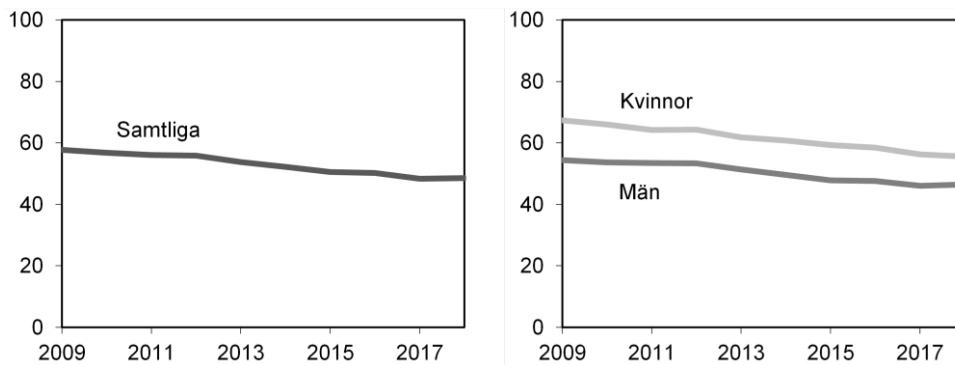
Figur 23. Antal handlagda brottsmisstankar om stöld- och tillgreppsbrott 2009–2018. Uppgifterna för åren 2013–2016 korrigerades 2018-06-14.

Av brottsmisstankarna om stöld- och tillgreppsbrott resulterade 48 procent i ett lagföringsbeslut, medan 14 procent förundersökningsbegränsades och resterande 38 procent handlades med ett övrigt beslut. På brottsmisstankar mot kvinnor togs en större andel lagföringsbeslut (55 %) och en mindre andel övriga beslut (33 %).



Figur 24. Fördelning av beslut på brottsmisstankar om stöld- och tillgreppsbrott 2018.

Andelen handlagda brottsmisstankar om stöld- och tillgreppsbrott som resulterade i ett lagföringsbeslut 2018 var oförändrad jämfört med 2017. Sedan 2009 har det dock skett en minskning med 9 procentenheter. En liknande utveckling kan ses för både kvinnor och män. Generellt har dock andelen lagföringsbeslut varit högre för kvinnor än för män under perioden.



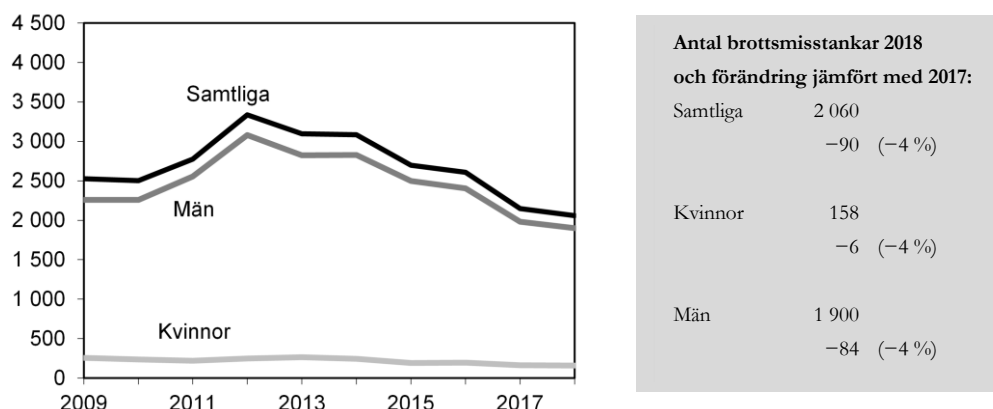
Figur 25. Andel brottsmisstankar om stöld- och tillgreppsbrott som handlagts med ett lagföringsbeslut 2009–2018. Samtliga brottsmisstankar med lagföringsbeslut (figuren till vänster) och uppdelat på kön (figuren till höger). Uppgifterna för åren 2013–2016 korrigerades 2018-06-14

Andel lagföringsbeslut 2018 och förändring jämfört med 2017:					
Samtliga	48	Kvinnor	55	Män	46
	±0 p.e.		-1 p.e.		±0 p.e.

### ***Bostadsinbrott***

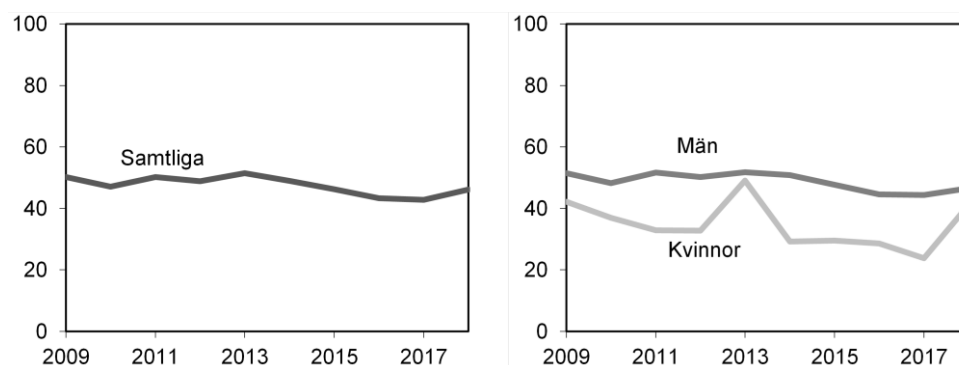
Med bostadsinbrott avses inbrottsstöld i lägenhet och villa.

Under 2018 handlades 2 060 brottsmisstankar om bostadsinbrott, vilket var en minskning med 90 brottsmisstankar (-4 %) jämfört med 2017. Från 2009 ökade de handlagda brottsmisstankarna fram till 2012, för att därefter minska successivt fram till 2018. Totalt har antalet minskat med 19 procent sedan 2009. Merparten av brottsmisstankarna gäller män, och eftersom dessa därmed följer samma utveckling som totalen har även de minskat sedan 2009, med 16 procent. Brottsmisstankarna mot kvinnor minskade med 38 procent under samma period.



Figur 166. Antal handlagda brottsmisstankar om bostadsinbrott 2009–2018. Uppgifterna för åren 2013–2016 korrigerades 2018-06-14.

Av de handlagda brottsmisstankarna om bostadsinbrott resulterade 46 procent i ett lagföringsbeslut 2018. Det är en ökning med 3 procentenheter jämfört med 2017, och en minskning med 4 procentenheter jämfört med 2009. För brottsmisstankar mot kvinnor var andelen mindre och varierade mer, på grund av det låga antalet brottsmisstankar (65 brottsmisstankar mot kvinnor resulterade i ett lagföringsbeslut 2018).



Figur 177. Andel brottsmisstankar om bostadsinbrott som handlagts med ett lagföringsbeslut 2009–2018. Samtliga brottsmisstankar med lagföringsbeslut (figuren till vänster) och uppdelat på kön (figuren till höger). Uppgifterna för åren 2013–2016 korrigerades 2018-06-14

Samtliga	46	Kvinnor	41	Män	47
	+3 p.e.		+17 p.e.		+2 p.e.

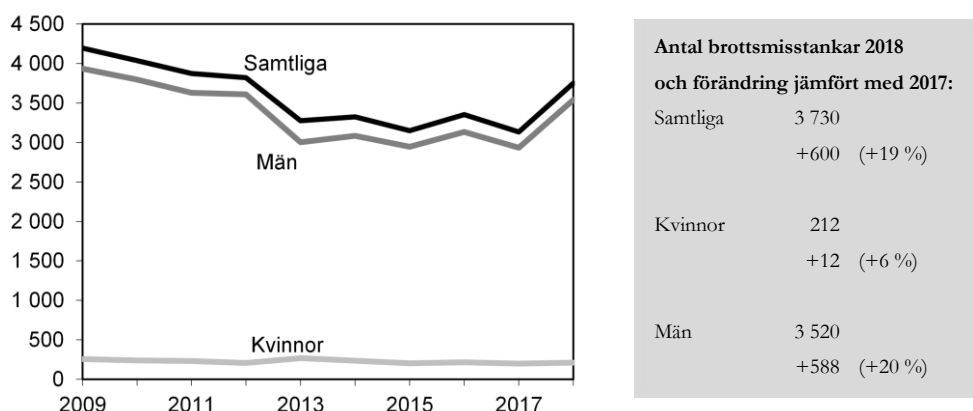
### Rån<sup>6</sup>

År 2018 handlades 3 730 brottsmisstankar om rån, vilket var 600 brottsmisstankar fler (+19 %) än 2017. Jämfört med 2009 var det en minskning med 11 procent.

<sup>6</sup> Antalet handlagda brottsmisstankar om rån har genom korrigeringen av statistiken ökat med 0–3 procent 2013–2016. Majoriteten av de brottsmisstankar som tillkommit är handlagda med lagföringsbeslut, vilket har medfört att även andelen lagföringsbeslut ökat med 0–2 procentenheter. Det har påverkat nivån något, men andelen lagföringsbeslut har ändå minskat över tid. För mer information, se [www.bra.se/korrigerings](http://www.bra.se/korrigerings).

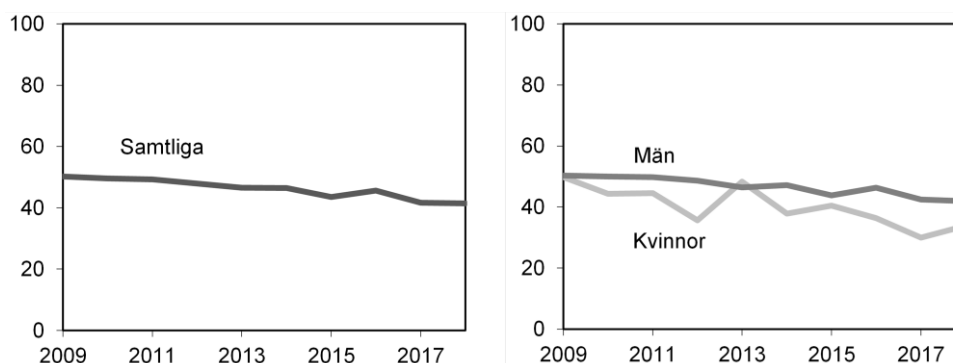


Utvecklingen domineras av brottsmisstankar mot män. För brottsmisstankar mot kvinnor är det svårare att avläsa någon tydlig trend, på grund av en större variation och ett lågt antal brottsmisstankar (omkring 200–270 per år mellan 2009 och 2018).



Figur 28. Antal handlagda brottsmisstankar om rån 2009–2018. Uppgifterna för åren 2013–2016 korrigerades 2018-06-14.

Av brottsmisstankarna om rån resulterade 42 procent i ett lagföringsbeslut 2018, vilket var oförändrat jämfört med 2017. Andelen lagföringsbeslut har minskat under hela den senaste tioårsperioden, totalt med 9 procentenheter. Även här är det svårt att utläsa en tydlig trend för brottsmisstankarna mot kvinnor, eftersom dessa är få (72 brottsmisstankar mot kvinnor resulterade i ett lagföringsbeslut 2018).



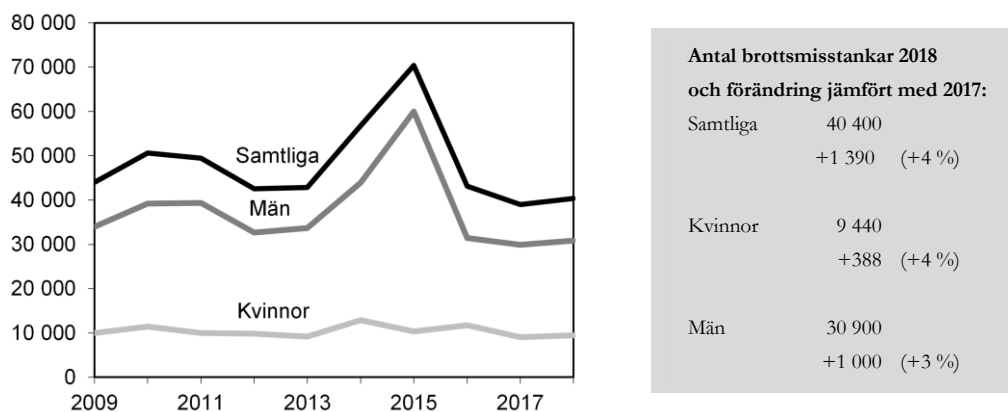
Figur 18. Andel brottsmisstankar om rån som handlagts med ett lagföringsbeslut 2009–2018. Samtliga brottsmisstankar med lagföringsbeslut (figuren till vänster) och uppdelat på kön (figuren till höger). Uppgifterna för åren 2013–2016 korrigerades 2018-06-14

Samtliga	42	Kvinnor	34	Män	42
	±0 p.e.		+4 p.e.		±0 p.e.

## Bedrägeribrott

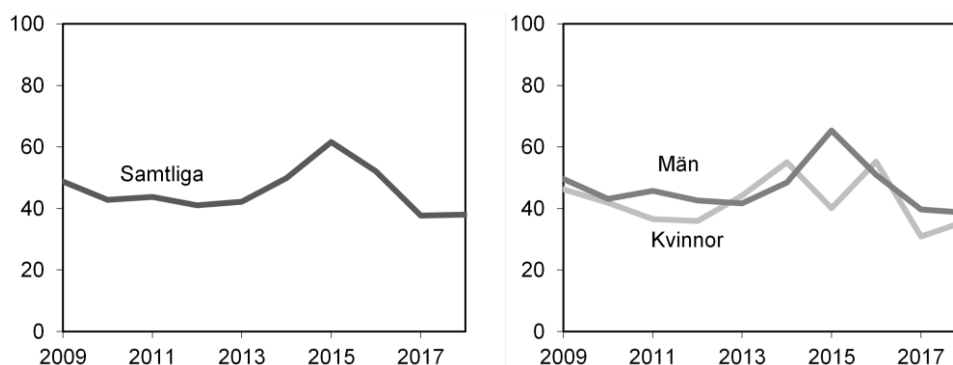
Med bedrägeribrott avses brott som regleras i 9 kapitlet i brottsbalken. Av samtliga brottsmisstankar om bedrägeribrott 2018 var det vanligast med övrigt bedrägeri (35 %). Detsamma gällde för kvinnor respektive män separat, om än i olika utsträckning (40 % respektive 33 %).

År 2018 handlades 40 400 brottsmisstankar om bedrägeribrott. Det är 1 390 brottsmisstankar mer (+4 %) än 2017. Sett i ett längre perspektiv, sedan 2009, har antalet minskat med 8 procent. Det gäller både brottsmisstankar mot kvinnor och brottsmisstankar mot män, som har minskat med 6 respektive 9 procent sedan 2009.



Figur 30. Antal handlagda brottsmisstankar om bedrägeribrott 2009–2018. Uppgifterna för åren 2013–2016 korrigerades 2018-06-14.

Andelen brottsmisstankar om bedrägeribrott som resulterat i ett lagföringsbeslut var 38 procent 2018. Det var en ökning med 1 procentenhet jämfört med 2017, men jämfört med 2009 hade andelen minskat med 10 procentenheter. Andelen hade minskat både för kvinnor och för män, med 10 respektive 11 procentenheter.



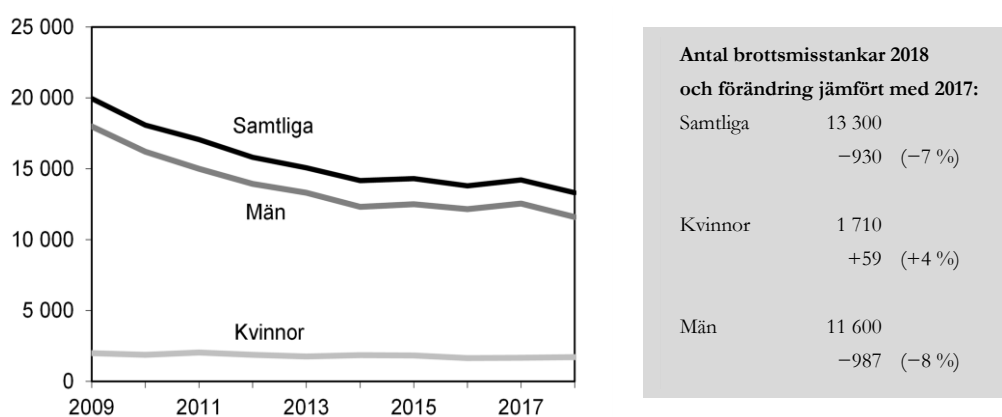
Figur 31. Andel brottsmisstankar om bedrägeribrott som handlagts med ett lagföringsbeslut 2009–2018. Samtliga brottsmisstankar med lagföringsbeslut (figuren till vänster) och uppdelat på kön (figuren till höger). Uppgifterna för åren 2013–2016 korrigerades 2018-06-14.

Samtliga	38	Kvinnor	36	Män	39
	+1 p.e.		+5 p.e.		-1 p.e.

## Skadegörelsebrott

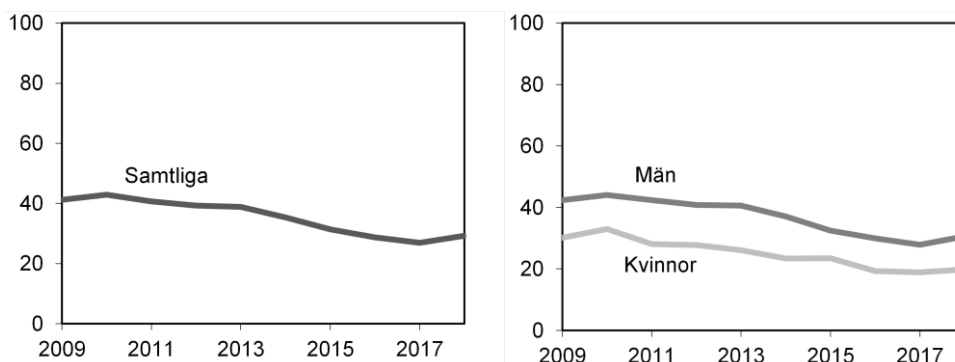
Med skadegörelsebrott avses brott som regleras i 12 kapitlet i brottsbalken. Av samtliga brottsmisstankar om skadegörelsebrott 2018 var det vanligast med annan skadegörelse (ej klotter) (58 %). Av kvinnors brottsmisstankar om skadegörelse var 67 procent annan skadegörelse (ej klotter) och motsvarande för män var 57 procent.

År 2018 handlades 13 300 brottsmisstankar om skadegörelsebrott, vilket var 930 färre (−7 %) än 2017. Antalet har i stort sett minskat kontinuerligt sedan 2009, totalt med 33 procent. Motsvarande utveckling kan även ses för antalet handlagda brottsmisstankar mot män, som minskat med 36 procent sedan 2009. Antalet för kvinnor har också minskat, men i lägre utsträckning (−13 % sedan 2009).



Figur 32. Antal handlagda brottsmisstankar om skadegörelsebrott 2009–2018. Uppgifterna för åren 2013–2016 korrigerades 2018-06-14.

Under 2018 handlades 29 procent av brottsmisstankarna om skadegörelse med ett lagföringsbeslut, vilket var 2 procentenheter högre än 2017. I ett längre perspektiv hade andelen dock minskat, med 12 procentenheter sedan 2009. Denna utveckling var gemensam för både kvinnor och män, men andelen var under hela perioden generellt sett lägre för kvinnor.



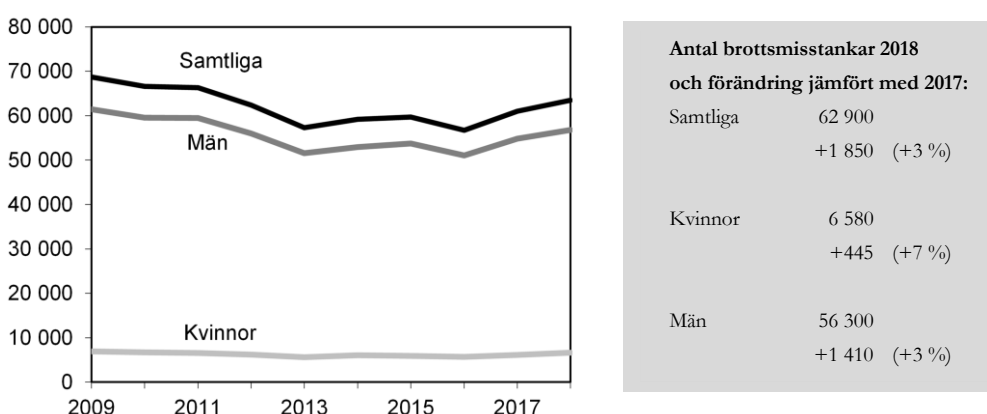
Figur 33. Andel brottsmisstankar om skadegörelsebrott som handlagts med ett lagföringsbeslut 2009–2018. Samtliga brottsmisstankar med lagföringsbeslut (figuren till vänster) och uppdelat på kön (figuren till höger). Uppgifterna för åren 2013–2016 korrigerades 2018-06-14.

Andel lagföringsbeslut 2018 och förändring jämfört med 2017:					
Samtliga	29	Kvinnor	20	Män	31
	+2 p.e.		+1 p.e.		+3 p.e.

## Trafikbrott

*Med trafikbrott avses brott som regleras i trafikbrottslagen (1951:649). Av samtliga brottsmisstankar om trafikbrott 2018 var olovlig körning vanligast (52 %). Av kvinnors brottsmisstankar om trafikbrott utgjorde olovlig körning 45 procent, medan motsvarande siffra för männen var 53 procent.*

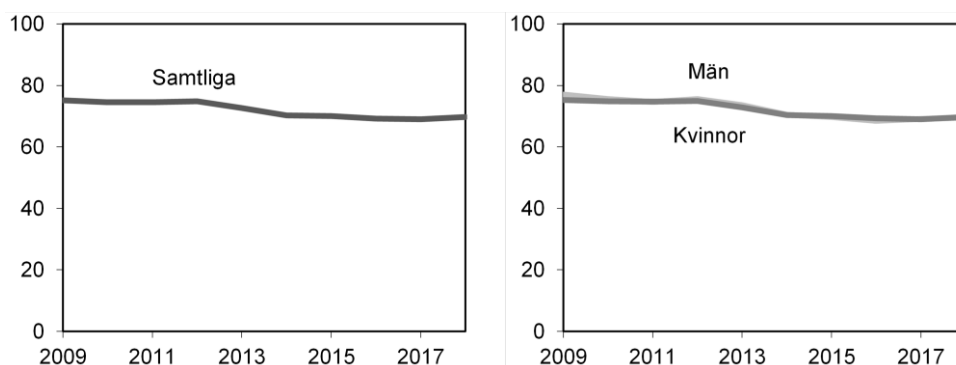
År 2018 handlades 62 900 brottsmisstankar om trafikbrott, vilket var 1 850 fler (+3 %) än 2017. Antalet hade dessförinnan i stort sett minskat sedan 2009, totalt med 9 procent. Motsvarande utveckling kan även ses för antalet handlagda brottsmisstankar mot män, som minskat med 8 procent sedan 2009. Antalet för kvinnor har också minskat, men i lägre utsträckning (–5 % sedan 2009).



Figur 34. Antal handlagda brottsmisstankar om trafikbrott 2009–2018. Uppgifterna för åren 2013–2016 korrigerades 2018-06-14.

Under 2018 handlades 69 procent av brottsmisstankarna om trafikbrott med ett lagföringsbeslut, vilket var 1 procentenhet högre än 2017, men 6 procentenheter

lägre än 2009. En minskad andel brottsmisstankar med lagföringsbeslut sedan 2009 är en utveckling som kan ses för både kvinnor och män.



Figur 35. Andel brottsmisstankar om trafikbrott som handlagts med ett lagföringsbeslut 2009–2018. Samtliga brottsmisstankar med lagföringsbeslut (figuren till vänster) och uppdelat på kön (figuren till höger). Uppgifterna för åren 2013–2016 korrigerades 2018-06-14

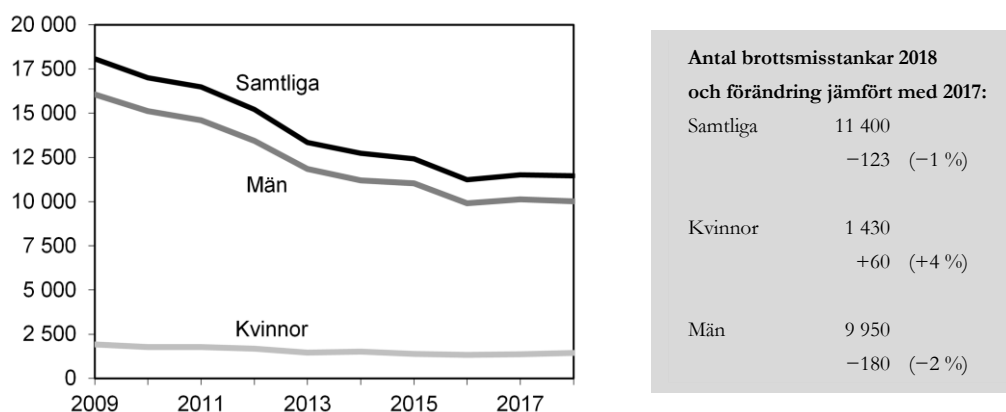
Andel lagföringsbeslut 2018 och förändring jämfört med 2017:					
Samtliga	69	Kvinnor	69	Män	70
	+1 p.e.		±0 p.e.		+1 p.e.

### Rattfylleribrott

Nedan redovisas dels statistik över rattfylleribrott under påverkan av alkohol (inklusive fall där föraren varit påverkad av både alkohol och narkotika), dels rattfylleribrott under påverkan av enbart narkotika.

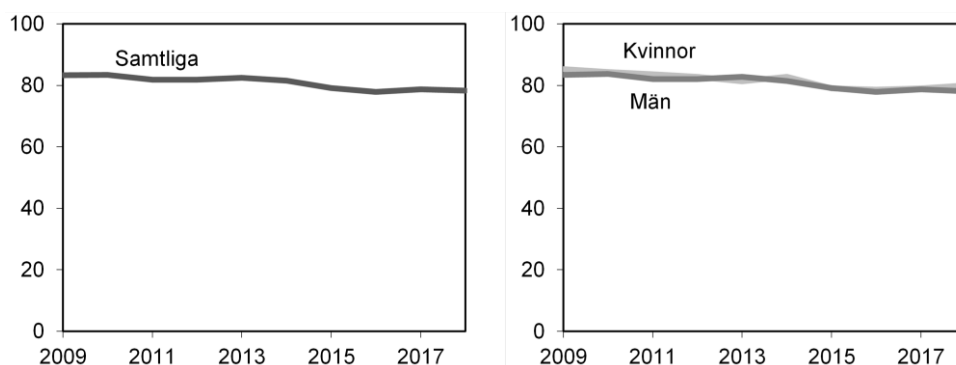
*Rattfylleribrott under påverkan av alkohol (inkl. påverkan av både alkohol och narkotika)*

Under 2018 handlades 11 400 brottsmisstankar om rattfylleri under påverkan av alkohol, vilket var 123 brottsmisstankar färre (–1 %) än 2017. Det har dessförinnan skett en kontinuerlig minskning sedan 2009, totalt med 37 procent. Motsvarande utveckling kan ses för både kvinnor och män, som minskat med 25 respektive 38 procent jämfört med 2009.



Figur 36. Antal handlagda brottsmisstankar om rattfylleri under påverkan av alkohol 2009–2018. Uppgifterna för åren 2013–2016 korrigerades 2018-06-14.

Andelen brottsmisstankar om rattfylleri under påverkan av alkohol som resulterat i ett lagföringsbeslut 2018 var 78 procent, vilket var en minskning med 1 procentenhet jämfört med 2017 och en minskning med 5 procentenheter sedan 2009. Utvecklingen var i stort densamma för såväl kvinnor som män.



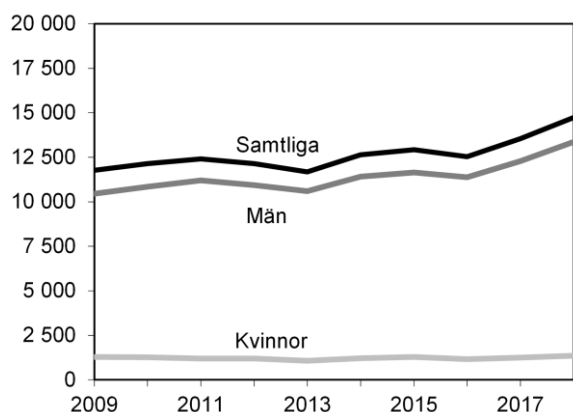
Figur 37. Andel brottsmisstankar om rattfylleri under påverkan av alkohol som handlagts med ett lagföringsbeslut 2009–2018. Samtliga brottsmisstankar med lagföringsbeslut (figuren till vänster) och uppdelat på kön (figuren till höger). Uppgifterna för åren 2013–2016 korrigerades 2018-06-14.

**Andel lagföringsbeslut 2018 och förändring jämfört med 2017:**

Samtliga	78	Kvinnor	80	Män	78
	-1 p.e.		+1 p.e.		-1 p.e.

*Rattfylleribrott under påverkan av enbart narkotika*

Under 2018 handlades 14 600 brottsmisstankar om rattfylleri under påverkan av narkotika, vilket var 1 100 brottsmisstankar fler (+8 %) jämfört med 2017. Det har skett en ökning sedan 2009, totalt med 24 procent. Motsvarande utveckling kan ses för brottsmisstankar mot män, som ökat med 27 procent. Även brottsmisstankar mot kvinnor har ökat sedan 2009, men i mindre omfattning (+4 %).



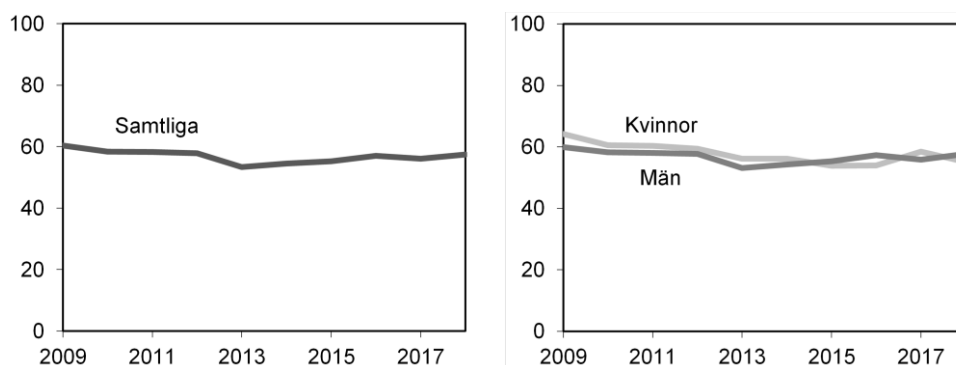
**Antal brottsmisstankar 2018 och förändring jämfört med 2017:**

Samtliga	14 600	+1 100 (+8 %)
Kvinnor	1 340	+91 (+7 %)
Män	13 300	+1 000 (+8 %)

Figur 38. Antal handlagda brottsmisstankar om rattfylleri under påverkan av narkotika 2009–2018. Uppgifterna för åren 2013–2016 korrigerades 2018-06-14.

Andelen brottsmisstankar om rattfylleri under påverkan av narkotika som resulterat i ett lagföringsbeslut 2018 var 57 procent, vilket var en ökning med 1 procentenhet

jämfört med 2017, men en minskning med 3 procentenheter sedan 2009. Utvecklingen var densamma för såväl kvinnor som män (−9 p.e. respektive −2 p.e.).



Figur 39. Andel brottsmisstankar om rattfylleri under påverkan av narkotika som handlagts med ett lagföringsbeslut 2009–2018. Samtliga brottsmisstankar med lagföringsbeslut (figuren till vänster) och uppdelat på kön (figuren till höger). Uppgifterna för åren 2013–2016 korrigerades 2018-06-14.

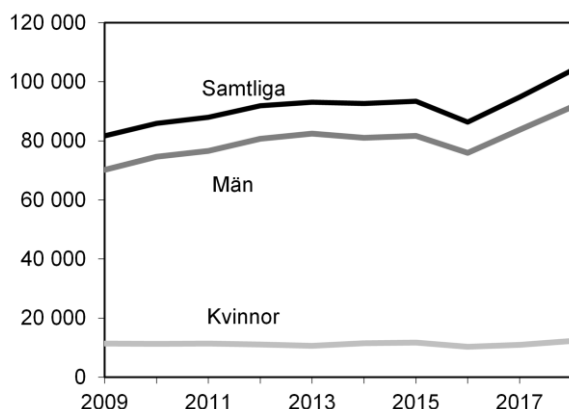
**Andel lagföringsbeslut 2018 och förändring jämfört med 2017:**

Samtliga	57	Kvinnor	55	Män	58
	+1 p.e.		−4 p.e.		+2 p.e.

## Narkotikabrott

*Med narkotikabrott avses brott som regleras i narkotikastrafflagen (1968:64). Av samtliga brottsmisstankar om narkotikabrott 2018 var eget bruk vanligast (50 %). Detsamma gällde för kvinnor respektive män separat (53 % respektive 50 %).*

Under 2018 handlades 103 000 brottsmisstankar om narkotikabrott, vilket var 7 990 brottsmisstankar fler (+8 %) än 2017. Med undantag för 2016 har antalet i stort sett ökat varje år sedan 2009, totalt med 26 procent. Utvecklingen skiljer sig åt mellan könen. Antalet brottsmisstankar som gäller kvinnor har sedan 2009 ökat med 7 procent, medan antalet brottsmisstankar som gäller män har ökat med 29 procent.

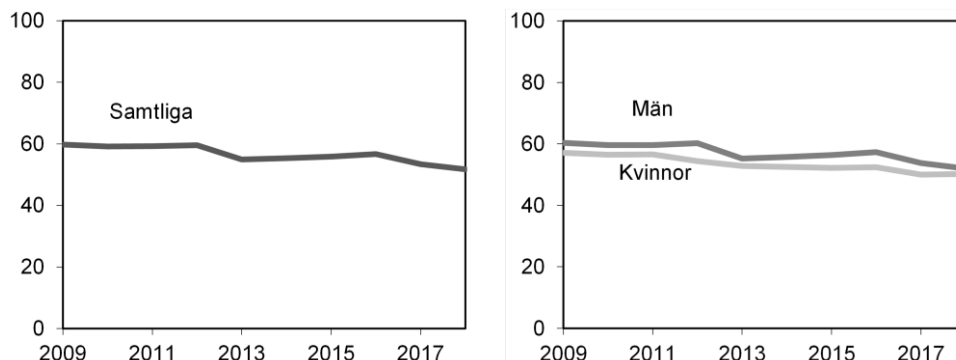


**Antal brottsmisstankar 2018 och förändring jämfört med 2017:**

Samtliga	103 000	+7 990 (+8 %)
Kvinnor	12 200	+1 150 (+10 %)
Män	90 600	+6 810 (+8 %)

Figur 40. Antal handlagda brottsmisstankar om narkotikabrott 2009–2018. Uppgifterna för åren 2013–2016 korrigerades 2018-06-14. Samtliga brottsmisstankar med lagföringsbeslut (figuren till vänster) och uppdelat på kön (figuren till höger). Uppgifterna för åren 2013–2016 korrigerades 2018-06-14.

Ett lagföringsbeslut fattades för 51 procent av de handlagda brottsmisstankarna om narkotikabrott 2018, vilket var en minskning med 2 procentenheter jämfört med 2017, och en minskning med totalt 8 procentenheter sedan 2009. Samma utveckling kan ses för brottsmisstankar mot både kvinnor och män (−7 respektive −9 p.e. jämfört med 2009).



Figur 41. Andel brottsmisstankar om narkotikabrott som handlagts med ett lagföringsbeslut 2009–2018. Samtliga brottsmisstankar med lagföringsbeslut (figuren till vänster) och uppdelat på kön (figuren till höger). Uppgifterna för åren 2013–2016 korrigerades 2018-06-14.

**Andel lagföringsbeslut 2018 och förändring jämfört med 2017:**

Samtliga	51	Kvinnor	50	Män	52
	−2 p.e.		±0 p.e.		−2 p.e.

## Handlagda brottsmisstankar efter ålder<sup>7</sup>

*I svensk lagstiftning finns det särskilda bestämmelser för straffmyndiga personer som begår brott innan de fyllt 21 år, så kallade unga lagöverträdare. Vissa bestämmelser avser enbart personer som inte fyllt 18 år. Skillnader mellan unga lagöverträdare och vuxna förekommer såväl inom straff- och processrätten, där både straff och påföljder skiljer sig åt, som inom handläggningen av förundersökningen och mål där unga är inblandade. Därför särredovisas dessa åldersklasser, i redovisningen efter ålder.*

År 2018 handlades 93 800 brottsmisstankar gällande unga misstänkta personer (det vill säga i åldern 15–20 år), vilket motsvarar 18 procent av samtliga brottsmisstankar, se tabell 6. Med andra ord gällde 82 procent av brottsmisstankarna vuxna personer (det vill säga 21 år eller äldre).

<sup>7</sup> I text och tabeller är samtliga sifferuppgifter avrundande enligt principen om tre informationsgivande siffror. Exempelvis blir 148 784 handlagda brottsmisstankar 149 000, och 1 564 handlagda brottsmisstankar blir 1 560, medan 373 handlagda brottsmisstankar förblir 373. Procenttal i text och tabeller är avrundade till heltal, så till exempel 12,2 procent blir 12 procent och 10,6 procent blir 11 procent. Alla beräkningar samt uppgifter som utgör underlag till figurer baseras dock på ej avrundade siffror. För exakta sifferuppgifter, se de grundtabeller som finns på statistiksidorna på [www.bra.se](http://www.bra.se).



Motsvarande åldersmönster kan ses för brottsmisstankar gällande såväl flickor/kvinnor som pojkar/män. Andelen brottsmisstankar gällande vuxna var dock något större för kvinnor (86 %) än för män (82 %).

Tabell 7. Antal handlagda brottsmisstankar efter ålder 2018.

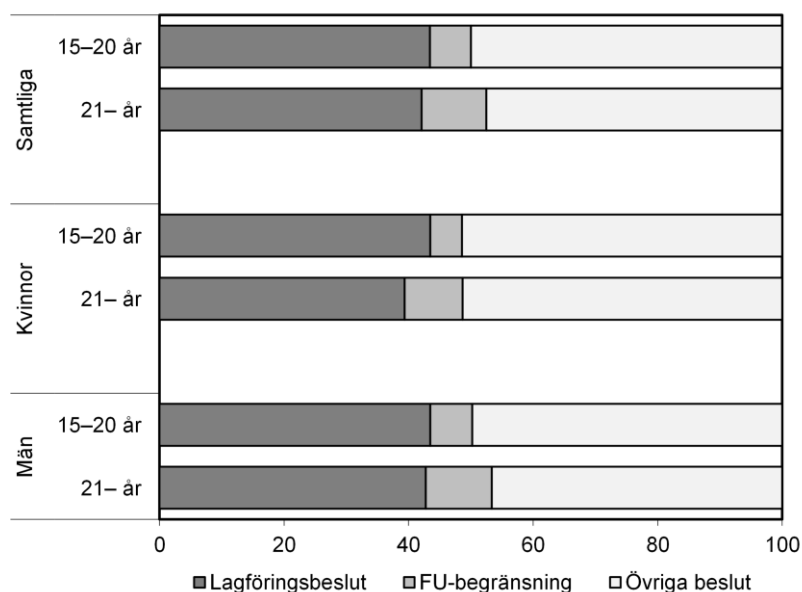
Ålder, år	Samtliga		Kvinnor		Män		Könsfördelning (%)	
	Antal	Procent	Antal	Procent	Antal	Procent	Kvinnor	Män
15–17	38 100	7	6 240	7	31 900	7	16	84
18–20	55 700	10	6 480	7	49 200	11	12	88
21–	441 000	82	80 400	86	361 000	82	18	82
Samtliga*	535 000	100	93 100	100	442 000	100	17	83

\*) Avser samtliga personer där uppgift om ålder fanns 2018.

Antalet handlagda brottsmisstankar mot unga 2018 hade ökat (+4 %) jämfört med 2017, och detsamma gällde antalet brottsmisstankar mot vuxna (+4 %). Över en tioårsperiod (sedan 2009) hade dock brottsmisstankarna mot unga (15–20 år) minskat (–20 %), medan antalet brottsmisstankarna mot vuxna hade ökat (+6 %).

### Ålder och beslut på brottsmisstanken

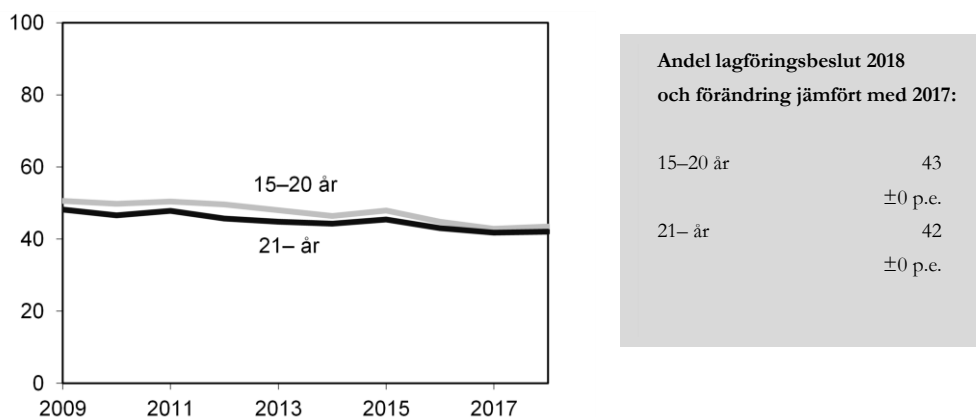
Andelen handlagda brottsmisstankar som resulterat i ett lagföringsbeslut var 43 procent för unga personer, medan motsvarande andel för vuxna var 42 procent. För unga personer var antalet brottsmisstankar som förundersökningsbegränsades 7 procent, medan motsvarande andel för vuxna var 10 procent. Ett övrigt beslut fattades för en ungefär lika stor andel brottsmisstankar i respektive grupp (50–48 %). Det här mönstret kan ses för brottsmisstankar gällande både flickor/kvinnor och pojkar/män. Andelen lagföringsbeslut var dock något högre för brottsmisstankar mot vuxna män (43 %) än för brottsmisstankar mot vuxna kvinnor (39 %).



Figur 42. Fördelning av beslut på handlagda brottsmisstankar efter ålder 2018.

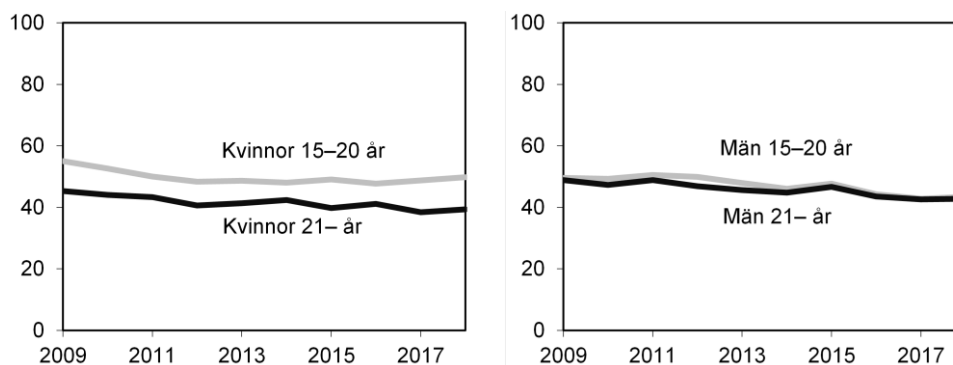
## Ålder och andel lagföringsbeslut

Som framgår ovan var andelen handlagda brottsmisstankar där ett lagföringsbeslut fattats nästan lika stor för unga som för vuxna 2018 (43 respektive 42 %). Även utvecklingen har varit likartad för unga personer och vuxna. Jämfört med 2017 har andelen gällande både unga och vuxna personer varit oförändrad. Sedan 2009 har båda åldersgrupperna minskat, med 7 respektive 6 procentenheter.



Figur 43. Andel brottsmisstankar som handlagts med ett lagföringsbeslut efter ålder på den misstänkta personen 2009–2018. Uppgifterna för åren 2013–2016 korrigerades 2018-06-14.

Vad gäller flickor/kvinnor finns vissa skillnader beroende på ålder. För unga kvinnor var andelen handlagda brottsmisstankar med ett lagföringsbeslut 43 procent 2018, medan motsvarande andel för vuxna kvinnor var 39 procent, och det skiljer i nivå mellan åldersgrupperna över i stort sett hela perioden 2009–2018. För pojkar/män var skillnaden mellan åldersgrupperna betydligt mindre under denna period, och andelarna var ofta lika stora, som 2018, då de uppgick till 43 procent vardera. Sedan 2009 har andelen lagföringsbeslut minskat i samtliga åldersgrupper.



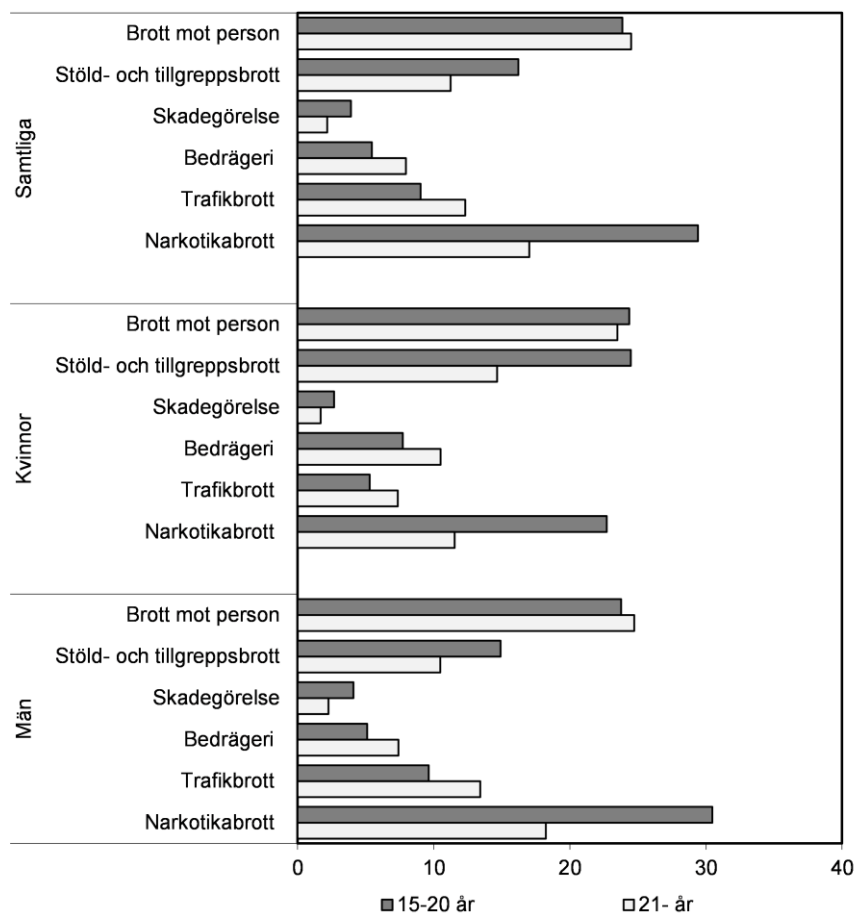
Figur 194. Andel brottsmisstankar som handlagts med ett lagföringsbeslut, efter den misstänkta personens ålder, kvinnor och män, 2009–2018. Samtliga brottsmisstankar med lagföringsbeslut (figuren till vänster) och uppdelat på kön (figuren till höger). Uppgifterna för åren 2013–2016 korrigerades 2018-06-14.

Andel lagföringsbeslut 2018 och förändring jämfört med 2017:					
Kvinnor	15–20 år	50	Män	15–20 år	43
		+1 p.e.			+0 p.e.
	21– år	39		21– år	43
		+0 p.e.			+0 p.e.

## Ålder och brottskategori

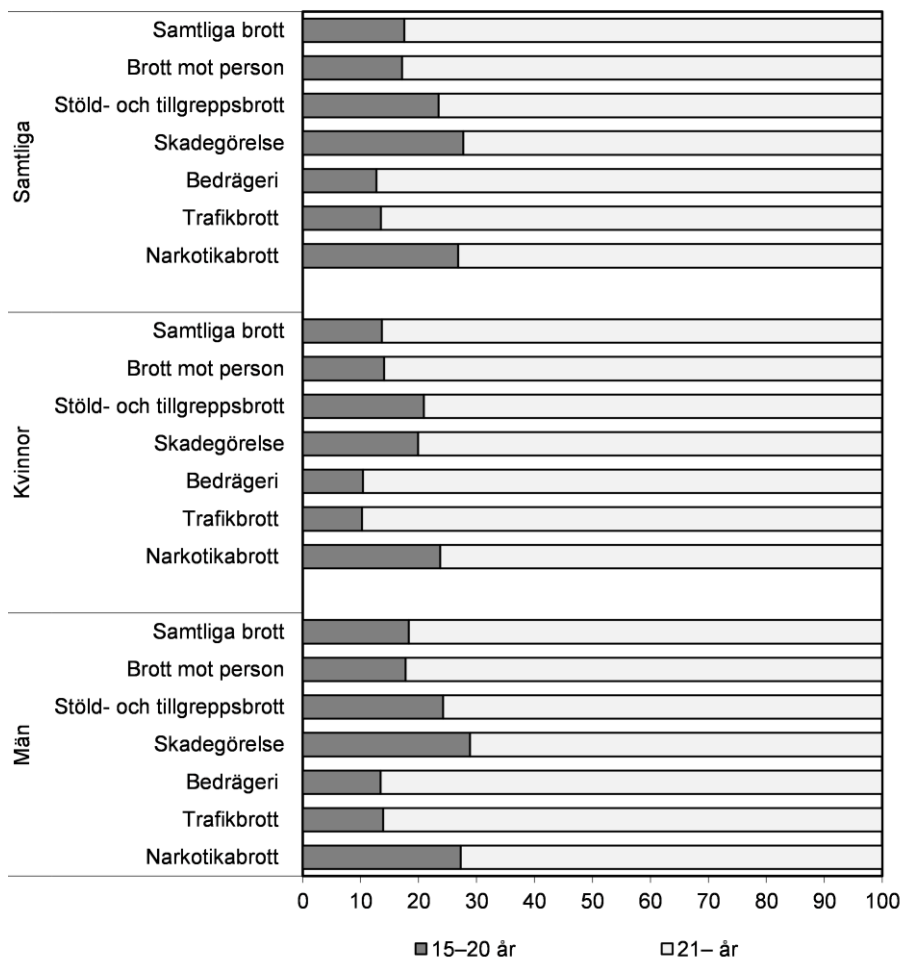
Av de handlagda brottsmisstankarna gällande unga (15–20 år) avsåg de största andelarna 2018 narkotikabrott (29 %) och brott mot person (24 %). Även stöld- och tillgreppsbrott utgjorde en stor brottskategori (16 %). Mindre vanliga var trafikbrott (9 %), bedrägeribrott (5 %) och skadegörelse (4 %). För den vuxna åldersgruppen var brott mot person den största brottskategorin, med 25 procent av de handlagda brottsmisstankarna. Narkotikabrott och stöld- och tillgreppsbrott var också vanliga (17 % respektive 11 %), även om andelarna inte var lika stora som för unga. Trafikbrott och bedrägeribrott utgjorde större andelar (12 % respektive 8 %) för vuxna än för unga misstänkta.

Brottsmisstankarna gällande pojkar/män 2018 följde i stort samma fördelning efter ålder och brottskategori som den för samtliga personer. Brottsmisstankarna mot flickor/kvinnor fördelade sig däremot något annorlunda; stöld- och tillgreppsbrott utgjorde en större andel både för unga kvinnor (24 %) och för vuxna kvinnor (15 %). För kvinnor utgjorde brottsmisstankar om skadegörelse en generellt lägre andel i båda åldersgrupperna (3 % för unga och 2 % för vuxna).



Figur 45. Procentuell fördelning av handlagda brottsmisstankar efter ålder 2018.

Figur 466 visar åldersfördelningen för de handlagda brottsmisstankarna inom respektive brottskategori. Där framgår att majoriteten av de handlagda brottsmisstankarna 2018 i samtliga brottskategorier avsåg vuxna personer (21 år eller äldre). Andelen brottsmisstankar som avsåg unga personer (15–20 år) varierade dock. Störst var andelen vid brottsmisstankar om skadegörelsebrott, där 28 procent gällde unga personer, följt av brottsmisstankar om narkotikabrott och stöld- och tillgreppsbrott, med 27 respektive 23 procent unga misstänkta. Andelen unga misstänkta var minst vid brottsmisstankar om bedrägeri- och trafikbrott, med 13 respektive 14 procent. Detta mönster gällde också i stort för brottsmisstankar mot män och kvinnor 2018.



Figur 20. Åldersfördelning av de handlagda brottsmisstankarna efter brottskategori 2018.

## Regionala resultat<sup>8</sup>

Sedan den 1 januari 2015 är Polismyndigheten en myndighet indelad i sju polisregioner, i stället för som tidigare 21 länsmyndigheter. Det innebär att statistiken över handlagda brottsmisstankar från och med 2015 utgår från de nya polisregionerna. För mer information, se avsnittet *Statistikens innehåll – regional fördelning*.

År 2018 handlades 26 procent av samtliga brottsmisstankar i region Stockholm, den region där flest brottsmisstankar handlades under året. Andra regioner där många brottsmisstankar handlades var regionerna Syd och Väst, med 19 respektive 16 procent av brottsmisstankarna. Mindre andelar handlades i regionerna Öst (11 %), Mitt (10 %), Nord (9 %) och Bergslagen (8 %). Fördelningen av brottsmisstankar gällande kvinnor respektive män var i stort densamma i samtliga regioner.

Observera att antalet handlagda brottsmisstankar i de olika regionerna påverkas av olika faktorer som kan variera mellan regionerna, till exempel urbaniseringsgrad, trafikflöden, knutpunkter för kommunikation med mera, vilket inte minst påverkar vilken typ av brottsmisstankar som handläggs i de olika regionerna. Vidare kan en region ha funktioner med ett nationellt upptagningsområde, vilket innebär att regionen till viss del även handlägger misstankar om brott som begåtts i andra regioner.

Tabell 8. Antal handlagda brottsmisstankar efter handläggande region 2018.

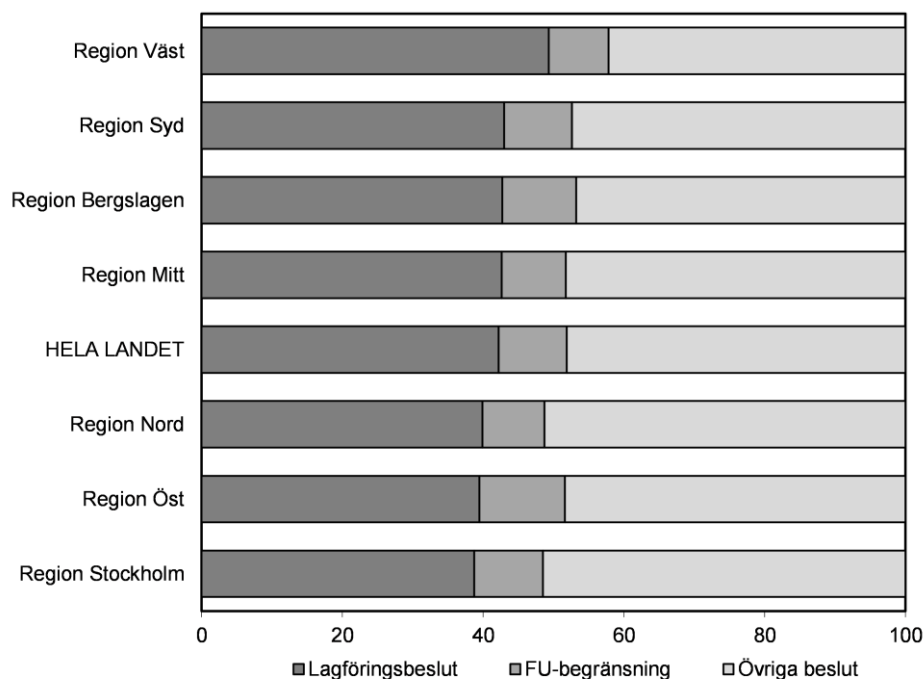
Region	Samtliga		Kvinnor		Män		Könsfördelning (%)	
	Antal	Procent	Antal	Procent	Antal	Procent	Kvinnor	Män
Hela landet	537 000	100	93 300	100	443 000	100	17	83
Region Nord	49 100	9	9 180	10	39 700	9	19	81
Region Mitt	52 200	10	9 210	10	42 900	10	18	82
Region Stockholm	140 000	26	23 300	25	117 000	26	17	83
Region Öst	60 000	11	9 800	11	50 100	11	16	84
Region Väst	88 100	16	15 200	16	72 800	16	17	83
Region Syd	104 000	19	18 900	20	85 400	19	18	82
Region Bergslagen	43 300	8	7 770	8	35 500	8	18	82

### Typ av beslut i regionerna

Andelen handlagda brottsmisstankar som lett till ett lagföringsbeslut 2018 var störst i region Väst (49 %), se figur 48. Sett över tid är region Väst den region som haft högst andel lagföringsbeslut. Det har skett en ökning av andelen lagföringsbeslut i de flesta regioner, bortsett från region Öst och Väst, där andelen minskat med 2 respektive 1 procentenhet. Andelen beslut om förundersökningsbegränsning låg på

<sup>8</sup> I text och tabeller är samtliga sifferuppgifter avrundande enligt principen om tre informationsgivande siffror. Exempelvis blir 148 784 handlagda brottsmisstankar 149 000, och 1 564 handlagda brottsmisstankar blir 1 560, medan 373 handlagda brottsmisstankar förblir 373. Procenttal i text och tabeller är avrundade till heltal, så till exempel 12,2 procent blir 12 procent och 10,6 procent blir 11 procent. Alla beräkningar samt uppgifter som utgör underlag till figurer baseras dock på ej avrundade siffror. För exakta sifferuppgifter, se de grundtabeller som finns på statistiksidorna på [www.bra.se](http://www.bra.se).

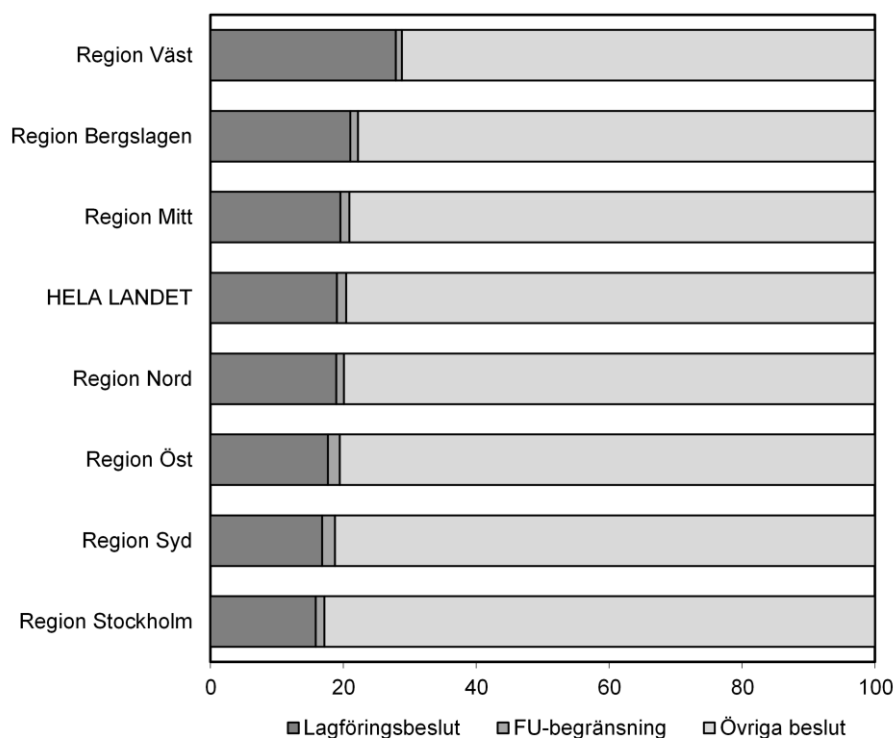
en relativt jämn nivå i regionerna, mellan 8–12 procent. Jämfört med 2017 hade andelen beslut om förundersökningsbegränsning ökat, eller var oförändrad, i regionerna. Andelen brottsmisstankar som handlagts med något övrigt beslut hade minskat i samtliga regioner förutom i region Öst och Väst, där den var oförändrad jämfört med 2017.



Figur 47. Fördelning av olika handläggningsbeslut efter region 2018.

### ***Brott mot liv och hälsa (3 kap. brottsbalken)***

Andelen handlagda brottsmisstankar om brott mot liv och hälsa som resulterade i ett lagföringsbeslut 2018 var störst i region Väst med 28 procent, se figur 49. Övriga regioner hade mellan 16 och 21 procent lagföringsbeslut. Andelen beslut om förundersökningsbegränsning på brottsmisstankar om brott mot liv och hälsa, var 1–2 procent i samtliga regioner 2018. Jämfört med 2017 hade andelen lagföringsbeslut minskat eller varit oförändrad i samtliga regioner förutom region Nord. Andelen beslut om förundersökningsbegränsning var i stort densamma i samtliga regioner. Andelen övriga beslut ökade i alla regionerna, förutom region Nord, där den var oförändrad.

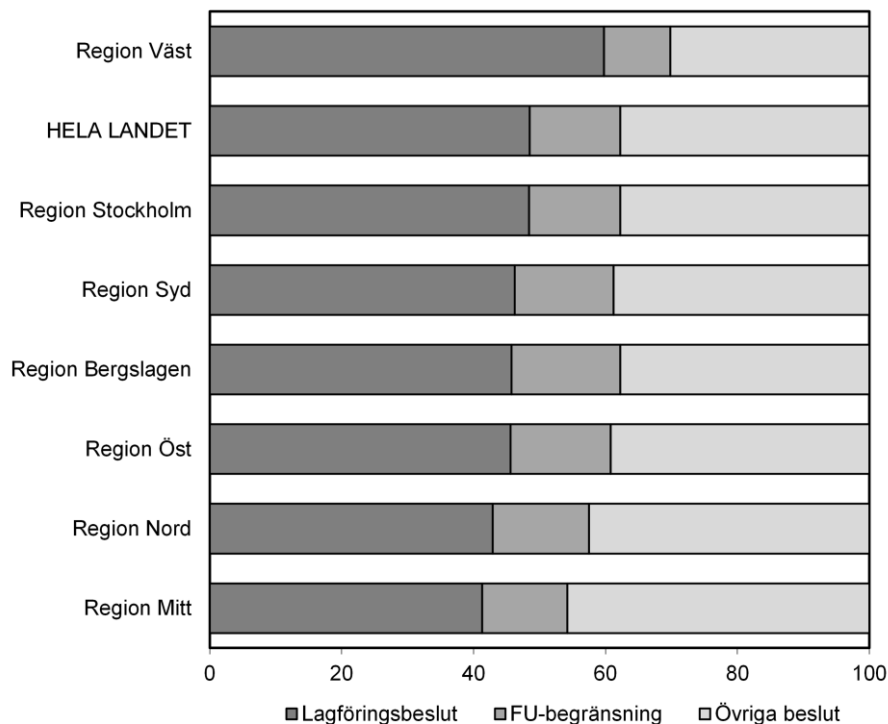


Figur 218. Fördelning av olika handläggningsbeslut på brottsmisstankar för brott mot liv och hälsa (3 kap. brottsbalken) efter region 2018.

### ***Stöld- och tillgreppsbrott (8 kap. brottsbalken)***

Andelen handlagda brottsmisstankar om stöld- och tillgreppsbrott som lett till ett lagföringsbeslut var störst i region Väst, med 60 procent, medan andelen var lägst i region Mitt, med 41 procent, se figur 50. Andelen beslut om förundersökningsbegränsning var högst i region Bergslagen (17 %) och lägst i region Väst (10 %). I övriga regioner var andelen beslut om förundersökningsbegränsning mellan 13 och 15 procent. Jämfört med 2017 hade andelen lagföringsbeslut på brottsmisstankar om stöld- och tillgreppsbrott ökat i regionerna Bergslagen, Nord och Väst, medan den hade minskat i regionerna Syd, Öst och Mitt. Andelen var oförändrad i region Stockholm. Andelen beslut om förundersökningsbegränsning 2018 hade ökat i regionerna, förutom region Bergslagen, där den minskat. Andelen var oförändrad i regionerna Stockholm och Syd. Andelen övriga beslut hade både minskat och ökat i regionerna, förutom region Stockholm, där den var oförändrad jämfört med 2017.





Figur 49. Fördelning av olika handläggningsbeslut på brottsmisstankar om stöldbrott (8 kap. brottsbalken) efter region 2018.

### Andel brottsmisstankar med lagföringsbeslut efter brottskategori

I tabell 9 nedan redovisas andelen brottsmisstankar som resulterat i ett lagföringsbeslut 2018 i respektive region, totalt samt indelat efter olika brottskategorier. Tabellen redovisar nivån för 2018 och utvecklingen i procentenheter jämfört med 2017. Observera att andelen för mindre regioner och mindre kategorier av brott kan variera från år till år. Andelen kan också påverkas av om vissa typer av ärenden handläggs i specifika regioner. Ovanligt stora ärenden med många brottsmisstankar kan också påverka andelen brottsmisstankar med lagföringsbeslut specifika år, både uppåt och neråt, beroende på utfall. För mer information om kända stora ärenden, se *Beskrivning av statistiken – Jämförbarhet över tid*.

Region Väst hade störst andel lagföringsbeslut för brottsmisstankar om *brott mot person* 2018 (27 %), medan regionerna Stockholm och Syd hade lägst andel (18 % respektive 18 %). Andelen lagföringsbeslut för brott mot person hade minskat i samtliga regioner, förutom i region Nord (+ 1 p.e.) och i region Bergslagen (+ 3 p.e.) samt region Stockholm, där andelen var oförändrad ( $\pm 0$  p.e.) jämfört med 2017.

Region Väst hade också en störst andel lagföringsbeslut för brottsmisstankar om *stöld- och tillgreppsbrott* (60 %) vilket hade ökat med 1 procentenhet jämfört med 2017. Region Mitt hade en minskning med 3 procentenheter, vilket innebar den lägsta andelen lagföringsbeslut (41 %) bland regionerna. Övriga regioners andelar både ökade och minskade med 1–4 procentenheter, med undantag för region Stockholm, vars andel lagföringsbeslut var oförändrad jämfört med 2017.

Region Väst var den region som hade störst andel lagföringsbeslut för brottsmisstankar om *skadegörelse* (34 %). Andelen brottsmisstankar som resulterat i ett lagföringsbeslut var lägst i region Stockholm, med 27 procent. Andelen ökade i samtliga regioner med mellan 2 och 4 procentenheter, med undantag för region Väst, där den minskade med 3 procentenheter jämfört med 2017.

Region Väst var den region som hade störst andel lagföringsbeslut för brottsmisstankar om *bedrägeribrott* (45 %), motsvarande en ökning med 7 procentenheter jämfört med 2017. Region Syd hade lägst andel (32 %). Andelen lagföringsbeslut hade ökat i regionerna Väst, Nord och Mitt (3–7 p.e.), medan andelen hade minskat i regionerna Bergslagen, Syd och Öst (2–4 p.e.). Andelen var oförändrad i region Stockholm.

Andelen lagföringsbeslut för brottsmisstankar om *trafikbrott* var högst i region Väst, Syd och Nord (71 %) och lägst i region Öst (67 %). Jämfört med 2017 hade andelen ökat i samtliga regioner, förutom i region Väst, där den minskade med 2 procentenheter, och i Bergslagen och Nord, där den var oförändrad.

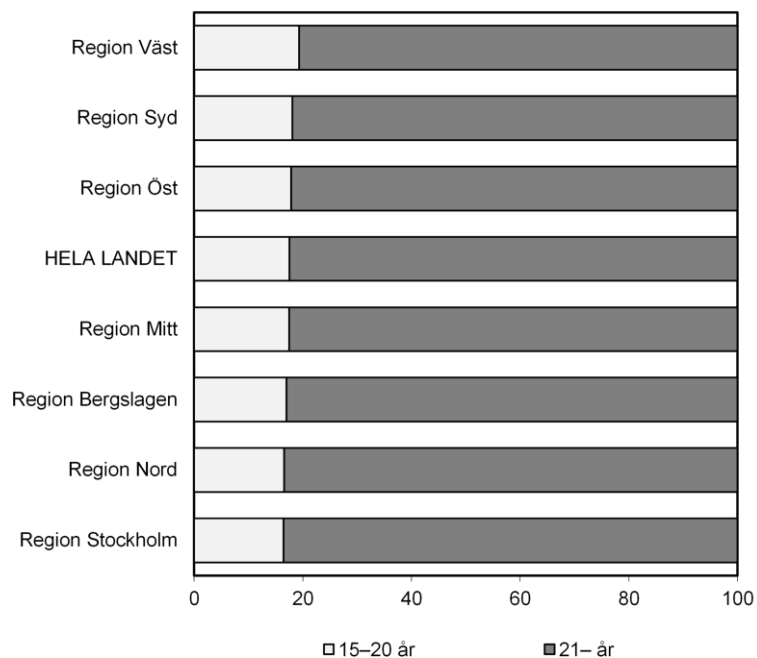
Andelen lagföringsbeslut för brottsmisstankar om *narkotikabrott* varierade i regionerna, mellan 47 och 57 procent, och var högst i regionerna Väst och Syd och lägst i region Öst. Jämfört med 2017 har andelen minskat i samtliga regioner, förutom i region Nord (+1 %) och Syd (+2 %).

Tabell 9. Andel brottsmisstankar i olika brottskategorier som handlagts med ett lagföringsbeslut i de olika regionerna 2018 och utveckling i procentenheter sedan 2017.

Brottskategori	Region															
	Hela landet		Region Nord		Region Mitt		Region Stockholm		Region Öst		Region Väst		Region Syd		Region Bergslagen	
	%	Utv.	%	Utv.	%	Utv.	%	Utv.	%	Utv.	%	Utv.	%	Utv.	%	Utv.
Samtliga brott	42	±0	40	+1	44	+2	39	+1	39	-3	49	-1	43	+2	43	+1
Brott mot person	20	±0	20	+1	19	-2	18	±0	19	-1	27	-2	18	-1	23	+3
Stöld- och tillgreppsbrott	48	±0	43	+3	41	-3	48	±0	45	-3	60	+1	46	-1	46	+4
Skadegörelse	29	+2	31	+3	28	+3	27	+3	29	+2	34	-3	28	+4	28	+2
Bedrägeri	38	±0	41	+5	40	+3	39	±0	34	-4	45	+7	32	-2	39	-3
Trafikbrott	69	±0	71	±0	68	+1	68	+2	67	+1	71	-2	71	+1	70	±0
Narkotikabrott	51	-2	49	+1	49	-3	48	-2	47	-7	56	-5	57	+2	49	-2

## Andel unga och vuxna i regionerna

Andelen handlagda brottsmisstankar mot unga (15–20 år) var ungefär lika stor i samtliga regioner (16–19 %), se figur 51.



Figur 50. Fördelning av de handlagda brottsmisstankarna gällande unga (15–20 år) och vuxna (21– år) i de olika regionerna, 2018.

## Beskrivning av statistiken

Från och med statistikåret 2017 redovisas ny statistik över handlagda brottsmisstankar. Den nya statistiken är en revidering av den tidigare statistiken över brottsdeltaganden som har ingått i statistiken över misstänkta personer.

Revideringen utgör ett led i att målgruppsanpassa och kvalitetssäkra produkterna i kriminalstatistiken. Se bilaga *Ny statistik över handlagda brottsmisstankar* för en beskrivning av skillnader och likheter mellan den tidigare och den nya statistiken.

Nedan följer en kortfattad beskrivning av statistiken. För en mer utförlig beskrivning, se statistikens kvalitetsdeklaration.

### Statistikens ändamål

Statistiken över handlagda brottsmisstankar omfattar samtliga brottsmisstankar som registrerats hos polis, åklagare eller annan brottsutredande myndighet, och som handlagts under referensåret. I statistiken ingår brottsmisstankar som uppnått misstankegraden skäligen misstänkt och som avser personer som är straffmyndiga.

Syftet med statistiken är att redovisa nivån och strukturen för handlagda brottsmisstankar över tid, liksom mått på de handlagda brottsmisstankar som lett till lagföring. Statistiken är deskriptiv och ger inga djupgående förklaringar till de förändringar som skett under referensperioden.

Det primära ändamålet med statistiken är att tillhandahålla en övergripande bild av handläggningen av brottsmisstankarna inom rättsväsendet, som kan användas för insyn i, granskning och uppföljning av de brottsutredande myndigheternas verksamheter samt som underlag för utredningsverksamhet och forskning.

### Statistikens innehåll

I statistiken över handlagda brottsmisstankar redovisas de brottsmisstankar som handlagts av polis, åklagare eller annan utredande myndighet under referensåret. Att en brottsmisstanke har handlagts innebär att polis eller åklagare har fattat ett beslut på brottsmisstanken som innebär att handläggningen avslutats. Besluten kan indelas i tre övergripande kategorier (se nedan).

Brottsmisstankar redovisas i statistiken när misstankegraden är skälig misstänkt eller högre. Brottsmisstankar som rör icke straffmyndiga personer (under 15 år) redovisas dock inte i statistiken.

## Statistiska mått

I statistiken över handlagda brottsmisstankar används *antal* och *andel* som mått.

## Variabler

Statistiken över handlagda brottsmisstankar redovisas efter följande variabler:

- **Ålder:** Den misstänkta personens ålder vid brottstidpunkten.
- **Kön:** Den misstänkta personens juridiska kön.
- **Brottstyp:** Den typ av brott som brottsmisstanken avser.
- **Beslutstyp:** Vilken typ av beslut som fattats på brottsmisstanken.
- **Region:** Den region där den myndighet finns som fattat beslutet som avslutar handläggningen av brottsmisstanken. Indelningen följer Polismyndighetens och Åklagarmyndighetens regionala indelning.

### ***Kategorisering av brott***

Brottsredovisningen omfattar samma brottstyper som de anmälda brotten, handlagda brotten och misstänkta personerna. Kategoriseringen utgår från olika brottskoder (se avsnittet *Kategorisering av brott* i sammanfattningen av statistiken över anmälda brott).

### ***Kategorisering av beslut på brottsmisstankar***

De handlagda brottsmisstankarna kategoriseras efter vilken typ av beslut som fattats. Brottsmisstankarna redovisas i tre kategorier: brottsmisstankar med lagföringsbeslut, förundersökningsbegränsade brottsmisstankar och övriga handlagda brottsmisstankar.

- *Brottsmisstankar med lagföringsbeslut* är brottsmisstankar där åklagare fattat beslut om att väcka åtal, utfärda strafföreläggande eller att meddela åtalsunderlåtelse eller straffvarning.
- *Förundersökningsbegränsade brottsmisstankar* är handlagda brottsmisstankar där beslut har fattats om att begränsa brottsutredningen till de mest väsentliga delarna. Förundersökningsbegränsning innebär att förundersökning för brottsmisstanken inte behöver inledas eller att en inledd förundersökning får läggas ned. Beslut om förundersökningsbegränsning kan fattas om åklagare, eller i vissa fall polis, bedömer att det inte skulle få någon eller bara liten betydelse för straffet. Syftet med att förundersökningsbegränsa är att tillgängliga utredningsresurser ska kunna användas på ett för samhället så effektivt sätt som möjligt.
- *Övriga handlagda brottsmisstankar* avser brottsmisstankar där beslut fattats som avslutar handläggningen av en brottsmisstanke, men som inte är ett lagförings-

beslut eller beslut om förundersökningsbegränsning. Här ingår exempelvis beslut som innebär att en utredning läggs ner eller att en förundersökning inte inleds. Sådana beslut kan fattas av olika skäl, till exempel för att gärningen ej faller under allmänt åtal, gärningspersonen är avliden eller att det inte går att bevisa att den misstänkte gjort sig skyldig till brott.

Att de övriga typerna av beslut inte särredovisas, utan redovisas sammantaget i en övrigt-kategori, beror på att en mer detaljerad indelning för dessa beslut inte kan göras med tillräcklig kvalitet. Skälet till detta är främst att beslutstyperna på den mest detaljerade nivån (motiveringsnivån) även omfattar odefinierade beslut (så kallade övrigt/annat-koder) som inte kan specificeras i statistiken. Tidigare studier har visat att ospecificerade beslut dessutom kan innehålla beslut som skulle kunna anges med en specificerad beslutskod, vilket innebär att resultatet av de enskilda beslutskoderna riskerar att bli missvisande till både nivå och fördelning. Detta innebär tolkningssvårigheter, i synnerhet om användningen av de odefinierade besluten förändras över tid eller varierar regionalt, när utvecklingen över tid studeras eller regioner jämförs.

### ***Regional fördelning***

Statistiken över handlagda brottsmisstankar redovisas för hela landet och per region. Redovisningen efter region är baserad på de utredande myndigheternas geografiska indelning, som infördes den 1 januari 2015 i samband med polisens nya organisation. Omorganisationen innebar att de tidigare 21 länspolismyndigheterna slogs ihop till en Polismyndighet, indelad i sju regioner. Åklagarmyndigheten anpassade samtidigt sin organisation till motsvarande områden.

Från och med 2015 redovisas statistiken över handlagda brottsmisstankar efter de sju regionerna. I figur 51 redovisas de nya regionerna, vilka län som ingår i respektive region samt medelfolkmängden för straffmyndiga personer i regionerna.



Region	Län	Befolkningsmängd 2018
Region Nord	Jämtland	896 000
	Norrbottn	
	Västerbotten	
	Västernorrland	
Region Mitt	Gävleborg	937 000
	Uppsala	
	Västmanland	
Region Stockholm	Stockholm	2 400 000
	Gotland	
Region Öst	Jönköping	1 120 000
	Södermanland	
	Östergötland	
Region Väst	Halland	2 040 000
	Västra Götaland	
Region Syd	Kalmar	1 970 000
	Blekinge	
	Kronoberg	
	Skåne	
Region Bergslagen	Dalarna	871 000
	Värmland	
	Örebro	

Figur 51 Regionindelning från och med 2015, med de län som ingår i respektive region, samt befolkningsmängden 2018.

## Insamling och bearbetning

Statistiken över handlagda brottsmisstankar baseras på uppgifter från polis, åklagare och tull. Även uppgifter från Ekobrottsmyndigheten, Kustbevakningen och Skatteverket ligger till grund för statistiken.

De beslut som polisen fattar för att avsluta ett ärende registreras i det lokala ärendehanteringssystemet (RAR/PUST) och samlas sedan centralt. Även uppgifter från Kustbevakningen registreras i polisens system. Åklagaren registrerar uppgifter om brottsmisstankar i sitt ärendehanteringssystem (Cåbra). Där registreras också uppgifter från Ekobrottsmyndigheten och Skatteverket. Uppgifterna levereras direkt till Brå. Uppgifter från Tullverket skickas separat till Brå.

Hos Brå granskas och bearbetas uppgifterna innan de sammanställs till statistik. Bland annat sker validering mot XML-scheman redan vid inläsning av materialet i

Brås databas. Vidare genomförs en rad olika kontroller av de elektroniskt överförda transaktionerna. Bland annat kontrolleras att informationen är angiven med rätt format, att innehållet i övrigt är giltigt enligt gemensamma informationsstrukturer inom rättsväsendet och i övrigt är rimligt. Vidare kontrolleras att objekt logiskt följer verksamhetsflöde och att relationerna dem emellan är korrekta. Därutöver görs även antalskontroller av transaktionerna, för att upptäcka om transaktioner saknas. Felaktigheter justeras, ibland genom kontakt med uppgiftslämnarna, och kontrollprogrammet körs om tills alla fel i materialet har rättats till. När materialet är färdigkontrollerat förs det över till statistikdatabasen för långtidslagring. En slutlig kontroll av konsistensen och rimligheten i statistiken görs dessutom efter att statistiktabellerna har framställts.

## Jämförbarhet över tid

Vid tolkning av utvecklingen måste hänsyn tas till att antalet gärningspersoner som anträffas och identifieras av polisen och andra brottsutredande myndigheter kan förändras över tid, och därmed också antalet brottsmisstankar. Möjligheten att identifiera och knyta en gärningsperson till brottet varierar, bland annat beroende på brottstypen och på de brottsutredande myndigheternas prioriteringar.

Även enskilda händelser kan tillfälligt påverka statistiken under vissa år, vilket är viktigt att känna till vid jämförelser över tid. Det finns även andra faktorer som påverkar jämförbarheten och tolkningen av statistiken. Nedan följer kända fall av stora ärenden samt tekniska förändringar som är bra att känna till vid tolkningen av statistiken över handlagda brottsmisstankar.

### **Påverkan av stora ärenden**

Enstaka ärenden som omfattar en stor mängd brottsmisstankar kan ge upphov till märkbara förändringar mellan olika år i statistiken över handlagda brottsmisstankar i synnerhet när det gäller brottskategorier eller redovisningsområden där nivån vanligtvis är relativt låg.

Enstaka stora ärenden kan skapa problem vid jämförelser över tid och osäkerhet kring huruvida en förändring är generell eller ej. Stora ärenden är ovanliga, men bör beaktas vid tolkningen av statistiken. Med ett stort ärende avses här generell sett ärenden som omfattar minst 100 brottsmisstankar av samma brottstyp och beslut som avslutar handläggningen.

Brå har endast möjlighet att identifiera stora ärenden i de fall brottsmisstankarna har registrerats under samma ärendenummer. Det kan dock förekomma att brottsmisstankar som ingår i samma ärende registreras under två eller flera ärendenummer, där brottsmisstankarna sammantaget uppnår gränsen för ett stort ärende men inte var för sig.

Nedan följer en sammanställning av stora ärenden som har identifierats de senaste tio åren, i kronologiskt fallande ordning. Identifierade stora ärenden för tidigare år



finns dokumenterade i Kvalitetsdeklarationen om statistiken över handlagda brottsmisstankar. [www.bra.se](http://www.bra.se)

- Under 2018 handlades flera ärenden med många brottsmisstankar om ofredande mot flicka under 18 år i region Syd. Brottsmisstankarna handlades med ett övrigt beslut och påverkade andelen lagföringsbeslut för ofredande mot flicka under 18 år i landet och ofredande i regionen. Samtliga brottsmisstankar gällde män.
- Under 2018 handlades flera ärenden med många brottsmisstankar om övrigt bedrägeri i region Syd. Brottsmisstankarna handlades med lagföringsbeslut och påverkade andelen lagföringsbeslut för övrigt bedrägeri i landet och bedrägeri och annan oredlighet (9 kap. BrB.) i regionen. Brottsmisstankarna gällde både kvinnor och män.
- Under 2018 handlades ett ärende med många brottsmisstankar om fullbordad våldtäkt inkl. grov mot flicka under 15 år, inomhus i region Syd. Brottsmisstankarna handlades med lagföringsbeslut och påverkade andelen lagföringsbeslut för fullbordad våldtäkt mot flicka under 15 år, inomhus i landet och våldtäkt (inkl. grov) samt sexualbrott (6 kap. BrB.) i regionen. Samtliga brottsmisstankar gällde män.
- Under 2018 handlades ett ärende med många brottsmisstankar om fullbordad våldtäkt (inkl. grov) mot flicka 15–17 år, inomhus i region Syd. Brottsmisstankarna handlades med ett lagföringsbeslut och påverkade andelen lagföringsbeslut för fullbordad våldtäkt mot flicka 15–17 år, inomhus i landet och våldtäkt (inkl. grov) samt sexualbrott (6 kap. BrB.) i regionen. Brottsmisstankarna gällde män.
- Under 2018 handlades ett ärende med många brottsmisstankar om sexuellt tvång mot flicka 15–17 år i region Syd. Brottsmisstankarna handlades med ett lagföringsbeslut och påverkade andelen lagföringsbeslut för brottsmisstankar om sexuellt tvång mot flicka 15–17 år i landet och sexuellt tvång, utnyttjande m.m. i regionen. Samtliga brottsmisstankar i ärendet gällde män.
- Under 2018 handlades flera ärenden med många brottsmisstankar om utnyttjande av barn för sexuell posering (inkl. grov) under 18 år i region Stockholm. Brottsmisstankarna handlades genom ett lagföringsbeslut och påverkade därmed andelen lagföringsbeslut för utnyttjande av barn för sexuell posering (inkl. grov) under 18 år i landet och sexualbrott (6 kap. BrB.), sexuellt tvång, utnyttjande m.m. i regionen. Brottsmisstankarna gällde män.
- Under 2018 handlades ett ärende med många brottsmisstankar om datorbedrägeri i region Stockholm. Brottsmisstankarna handlades genom ett lagföringsbeslut och påverkade därmed andelen lagföringsbeslut för datorbedrägeri i landet och bedrägeri och annan oredlighet (9 kap. BrB.) i regionen. Samtliga brottsmisstankar i ärendet gällde kvinnor.

- Under 2018 handlades ett ärende med många brottsmisstankar om bedrägeri mot försäkringsbolag i region Stockholm. Brottsmisstankarna handlades genom ett lagföringsbeslut och påverkade därmed andelen lagföringsbeslut för bedrägeri mot försäkringsbolag i landet och bedrägeri och annan oredlighet (9 kap. BrB.) i regionen. Samtliga brottsmisstankar i ärendet gällde män.
- Under 2018 handlades ett ärende med många brottsmisstankar om bedrägeri, med kontokort (inte automatmissbruk) i region Stockholm. Brottsmisstankarna handlades genom ett lagföringsbeslut och påverkade därmed andelen lagföringsbeslut för brottsmisstankar om bedrägeri med kontokort i landet och bedrägeri och annan oredlighet (9 kap. BrB.) i regionen. Samtliga brottsmisstankar i ärendet gällde män.
- Under 2018 handlades ett ärende med många brottsmisstankar om fullbordad våldtäkt mot flicka under 15 år, inomhus i region Stockholm. Samtliga av dessa brottsmisstankar handlades genom ett lagföringsbeslut och påverkade därmed andelen lagföringsbeslut för brottsmisstankar om fullbordad våldtäkt mot flicka under 15 år, inomhus i landet och våldtäkt (inkl. grov) samt sexualbrott (6 kap. BrB.) i stort i regionen. Brottsmisstankarna gällde män.
- Under 2018 handlades ett ärende med många brottsmisstankar om övrig stöld i region Stockholm. Brottsmisstankarna handlades med ett övrigt beslut och påverkade andelen brottsmisstankar med lagföringsbeslut om stöld, rån m.m. (8 kap. BrB.) i regionen. Brottsmisstankarna gällde män.
- Under 2018 handlades ett ärende med många brottsmisstankar om övrigt bedrägeri i region Öst. Brottsmisstankarna handlades genom ett lagföringsbeslut och påverkade andelen lagföringsbeslut för brottsmisstankar om bedrägeri och annan oredlighet (9 kap. BrB.) i regionen. Brottsmisstankarna gällde både kvinnor och män.
- Under 2018 handlades ett ärende med många brottsmisstankar om överlåtelse inkl. vårdslöshet med narkotika, narkotikastrafflagen i region Öst. Brottsmisstankarna handlades genom ett övrigt beslut och påverkade andelen lagföringsbeslut för brottsmisstankar om överlåtelse inkl. vårdslöshet med narkotika i regionen och i landet. Samtliga brottsmisstankar i ärendet gällde män.
- Under 2018 handlades ett ärende med många brottsmisstankar om övrigt bedrägeri i region Bergslagen. Brottsmisstankarna handlades med lagföringsbeslut och påverkade andelen lagföringsbeslut för brottsmisstankar om bedrägeri och annan oredlighet (9 kap. BrB.) i regionen. Samtliga brottsmisstankar i ärendet gällde kvinnor.
- Under 2018 handlades ett ärende med många brottsmisstankar om överlåtelse inkl. vårdslöshet med narkotika, narkotikastrafflagen, i region Väst. Brottsmisstankarna handlades med lagföringsbeslut och påverkade andelen

lagföringsbeslut för brottsmisstankar om överlåtelse inkl. vårdslöshet med narkotika i landet och i regionen. Brottsmisstankarna gällde både kvinnor och män.

- Under 2018 handlades ett ärende med många brottsmisstankar om bedrägeri genom automatmissbruk i region Väst. Brottsmisstankarna handlades med lagföringsbeslut och påverkade andelen lagföringsbeslut för brottsmisstankar om bedrägeri genom automatmissbruk i landet och bedrägeri och annan oredlighet (9 kap. BrB.) i regionen. Samtliga brottsmisstankar i ärendet gällde män.
- Under 2018 handlades flera ärenden med många brottsmisstankar om bedrägeri genom automatmissbruk i region Nord. Ärendena innebar en ökning av andelen brottsmisstankar med lagföringsbeslut om bedrägeri och annan oredlighet (9 kap.) i regionen. Brottsmisstankarna gällde både kvinnor och män.
- Under 2017 handlades ett ärende med många brottsmisstankar om bedrägeri genom automatmissbruk i region Bergslagen. Brottsmisstankarna handlades med lagföringsbeslut och påverkade andelen lagföringsbeslut för brottsmisstankar om bedrägeri genom automatmissbruk i regionen och i landet, samt för brottsmisstankar om bedrägeri och annan oredlighet (9 kap. BrB) i regionen. Samtliga brottsmisstankar i ärendet gällde män.
- Under 2017 handlades ett ärende med många brottsmisstankar om överlåtelse m.m. av narkotika, narkotikastrafflagen (1968:64), i region Bergslagen. Brottsmisstankarna handlades med lagföringsbeslut och påverkade andelen lagföringsbeslut för brottsmisstankar om överlåtelse m.m. av narkotika i regionen och i landet, samt för brottsmisstankar om brott mot narkotikastrafflagen i regionen. Samtliga brottsmisstankar i ärendet gällde män.
- Under 2017 handlades ett ärende med många brottsmisstankar om övrigt bedrägeri i region Mitt. Ärendet innebar en minskning av andelen brottsmisstankar med lagföringsbeslut om brott om bedrägeribrott (9 kap. BrB) i region Nord och i hela landet. Brottsmisstankarna gällde män.
- Under 2017 handlades ett ärende med många brottsmisstankar om övrigt bedrägeri i region Nord. Ärendet innebar en ökning av andelen brottsmisstankar med lagföringsbeslut för antalet brottsmisstankar gällande bedrägeri och annan oredlighet (9 kap. BrB) i region Nord och i hela landet. Majoriteten av brottsmisstankarna gällde.
- Under 2017 handlades flera ärenden med många brottsmisstankar om övrigt bedrägeri i region Stockholm. Majoriteten av dessa brottsmisstankar handlades genom ett lagföringsbeslut och påverkade andelen lagföringsbeslut för brottsmisstankar om bedrägeri och annat oredligt beteende (9 kap. BrB) i landet och regionen. Samtliga brottsmisstankar gällde män.

- Under 2017 handlades ett ärende med många brottsmisstankar om bedrägeri med hjälp av s.k. bluffaktura i region Stockholm. Brottsmisstankarna handlades genom ett lagföringsbeslut och påverkade därmed andelen lagföringsbeslut för bedrägeri och annan oredlighet (9 kap. BrB) i landet och regionen. Samtliga brottsmisstankar i ärendet gällde män.
- Under 2017 handlades ett ärende med många brottsmisstankar om misshandel mot man 18 år eller äldre, obekant med offret, utomhus, i region Stockholm. Brottsmisstankarna handlades genom ett lagföringsbeslut och påverkade därmed andelen lagföringsbeslut, även för misshandel i stort, i regionen och i landet. Samtliga brottsmisstankar i ärendet gällde män.
- Under 2017 handlades ett ärende med många brottsmisstankar om bedrägeri med kontokort i region Stockholm. Brottsmisstankarna handlades genom ett lagföringsbeslut och påverkade därmed andelen lagföringsbeslut för bedrägeri och annan oredlighet (9 kap. BrB) i regionen och andelen lagföringsbeslut för bedrägeri med kontokort i landet. Samtliga brottsmisstankar i ärendet gällde män.
- Under 2017 handlades ett ärende med många brottsmisstankar om fullbordad våldtäkt mot flicka under 15 år, inomhus, i region Väst. Brottsmisstankarna handlades med övriga beslut och påverkade andelen lagföringsbeslut för brottsmisstankar om våldtäkt och sexualbrott i negativ riktning i regionen och i landet. Samtliga brottsmisstankar i ärendet gällde män.
- Under 2017 handlades ett ärende med många brottsmisstankar om bedrägeri med kontokort i region Väst. Brottsmisstankarna handlades med lagföringsbeslut och påverkade andelen lagföringsbeslut för brottsmisstankar om bedrägeri med kontokort i landet och bedrägeri och annan oredlighet (9 kap. BrB) i regionen. Brottsmisstankarna gällde både kvinnor och män.
- Under 2017 handlades ett ärende med många brottsmisstankar om bedrägeri genom automatmissbruk i region Öst. Brottsmisstankarna handlades genom ett lagföringsbeslut och påverkade andelen lagföringsbeslut för brottsmisstankar om bedrägeri och annan oredlighet (9 kap. BrB) i regionen och i landet. Samtliga brottsmisstankar i ärendet gällde män.
- Under 2017 handlades ett ärende med många brottsmisstankar om överlåtelse inkl. vårdslöshet med narkotika, narkotikastrafflagen (1968:64) i region Öst. Brottsmisstankarna handlades genom ett lagföringsbeslut och påverkade andelen lagföringsbeslut för brottsmisstankar om överlåtelse av narkotika i regionen och landet samt för brott mot narkotikastrafflagen i regionen. Samtliga brottsmisstankar i ärendet gällde män.
- Under 2017 handlades flera ärenden med många brottsmisstankar om övrigt bedrägeri i region Öst. Brottsmisstankarna handlades med övriga beslut och påverkade andelen brottsmisstankar om bedrägeri och annan oredlighet (9

kap. BrB) med lagföringsbeslut i negativ riktning i landet och regionen. Brottsmisstankarna gällde både kvinnor och män.

- Under 2016 handades ett ärende med många brottsmisstankar om övrigt bedrägeri i region Öst. Brottsmisstankarna handlades med övriga beslut och påverkade andelen lagföringsbeslut för bedrägeribrott (9 kap. BrB) i regionen. Brottsmisstankarna i ärendet gällde kvinnor.
- Under 2016 handlades ett ärende med många brottsmisstankar om fullbordad våldtäkt inomhus mot flicka under 15 år i region Väst. Brottsmisstankarna handlades med övriga beslut och påverkade andelen lagföringsbeslut för brottsmisstankar om fullbordad våldtäkt inomhus mot flicka under 15 år i landet och regionen samt för sexualbrott i stort i regionen. Brottsmisstankarna gällde män.
- Under 2016 handlades ett ärende med många brottsmisstankar om övrigt bedrägeri i region Syd. Ärendet handlades med lagföringsbeslut och påverkade andelen lagföringsbeslut för brottsmisstankar om övrigt bedrägeri och i landet och bedrägeribrott i stort i regionen. Brottsmisstankarna gällde män.
- Under 2016 handlades ett ärende med många brottsmisstankar om bedrägeri genom automatmissbruk i region Syd. Ärendet handlades med övriga beslut och påverkade andelen lagföringsbeslut för brottsmisstankar om automatmissbruk i regionen och bidragsbrott i stort i regionen. Brottsmisstankarna gällde män.
- Under 2016 handlades ett ärende med många brottsmisstankar om bedrägeri genom automatmissbruk i region Bergslagen. Brottsmisstankarna handlades med lagföringsbeslut och påverkade andelen lagföringsbeslut för brottsmisstankar om automatmissbruk i landet och även bedrägeribrott (9 kap. BrB) i stort i regionen. Samtliga brottsmisstankar gällde kvinnor.
- Under 2015 handlades ett ärende med många brottsmisstankar om överlåtelse m.m. av narkotika i region Stockholm. Brottsmisstankarna handlades med lagföringsbeslut och påverkade andelen lagföringsbeslut för brottsmisstankar om överlåtelse m.m. av narkotika och brott mot narkotikastrafflagen i landet och regionen. Brottsmisstankarna gällde män.
- Under 2015 handlades flera ärenden med många brottsmisstankar om övrigt bedrägeri i region Stockholm. Majoriteten av brottsmisstankarna handlades med övriga beslut och påverkade andelen lagföringsbeslut för övrigt bedrägeri i landet och bedrägeri och bedrägligt beteende i regionen. Brottsmisstankarna gällde både kvinnor och män.
- Under 2015 handlades ett ärende med många brottsmisstankar om stöld, utan inbrott, från läkar- och tandläkarpraktik, sjukhus i region Stockholm. Brottsmisstankarna handlades med lagföringsbeslut och påverkade andelen

lagföringsbeslut för övrig stöld och snatteri; övrigt i landet och misstankar om stöld, rån m.m. (8 kap. BrB) i regionen. Brottsmisstankarna gällde kvinnor.

- Under 2015 handlades ett ärende med många brottsmisstankar om olaga hot mot kvinna 18 år eller äldre i region Stockholm. Brottsmisstankarna handlades med lagföringsbeslut och påverkade andelen lagföringsbeslut för brottsmisstankar om olaga hot mot kvinna 18 år eller äldre i landet och för olaga hot i stort i regionen. Brottsmisstankarna gällde män.
- Under 2015 handlades ett ärende med många brottsmisstankar om övrigt bedrägeri i region Öst. Brottsmisstankarna handlades med lagföringsbeslut och påverkade andelen lagföringsbeslut för brottsmisstankar för bedrägeri och annan oredlighet 9 kap. BrB i regionen. Brottsmisstankarna gällde kvinnor.
- Under 2015 handlades flera ärenden med många brottsmisstankar om överlåtelse m.m. av narkotika i region Väst. Majoriteten av brottsmisstankarna handlades med övriga beslut och påverkade andelen lagföringsbeslut för brottsmisstankar om överlåtelse m.m. av narkotika i landet och regionen samt narkotikabrott i stort i regionen. Brottsmisstankarna gällde män.
- Under 2015 handlades ett ärende med många brottsmisstankar om övrigt bedrägeri i region Väst. Brottsmisstankarna handlades med övriga beslut och påverkade andelen lagföringsbeslut för brottsmisstankar om övrigt bedrägeri i landet och bedrägeri och annan oredlighet 9 kap. BrB i regionen. Brottsmisstankarna gällde män.
- Under 2015 handlades ett ärende med många brottsmisstankar om övrigt bedrägeri i region Syd. Brottsmisstankarna handlades med övriga beslut och påverkade andelen lagföringsbeslut för bedrägeribrott i regionen. Brottsmisstankarna gällde män.
- Under 2015 handlades flera ärenden med många brottsmisstankar om bedrägeri med hjälp av så kallad bluffaktura i region Syd. Brottsmisstankarna handlades med lagföringsbeslut och påverkade andelen lagföringsbeslut för bedrägeribrott i landet och regionen. Brottsmisstankarna gällde män.
- Under 2015 handlades ett ärende med många brottsmisstankar om övrigt bedrägeri i region Bergslagen. Ärendet handlades med lagföringsbeslut och påverkade andelen lagföringsbeslut för bedrägeribrott i regionen. Brottsmisstankarna gällde både kvinnor och män.
- Under 2014 handlades flera ärenden med många brottsmisstankar om övrigt bedrägeri. Majoriteten av brottsmisstankarna handlades med lagföringsbeslut och påverkade andelen lagföringsbeslut för brottsmisstankar om övrigt bedrägeri och bedrägeri och annan oredlighet 9 kap. BrB i landet. Brottsmisstankarna gällde både kvinnor och män.

- Under 2014 handlades ett ärende med många brottsmisstankar om fullbordad våldtäkt mot flicka 15–17 år, inomhus. Brottsmisstankarna handlades med lagföringsbeslut och påverkade andelen lagföringsbeslut för fullbordad våldtäkt mot flicka 15–17 år, inomhus och även sexualbrott i stort i landet. Brottsmisstankarna gällde män.
- Under 2013 handlades flera ärenden med många brottsmisstankar om övrigt bedrägeri. Brottsmisstankarna handlades med lagföringsbeslut och påverkade andelen lagföringsbeslut för övrigt bedrägeri och bedrägeribrott 9 kap. BrB i stort i landet. Brottsmisstankarna gällde både kvinnor och män.
- Under 2013 handlades flera ärenden med många brottsmisstankar om överlåtelse m.m. av narkotika. Brottsmisstankarna handlades med lagföringsbeslut och påverkade andelen lagföringsbeslut för brottsmisstankar om överlåtelse av narkotika och narkotikabrott i stort i landet. Brottsmisstankarna gällde både kvinnor och män.
- Under 2013 handlades ett ärende med många brottsmisstankar om bedrägeri med kontokort. Brottsmisstankarna handlades med lagföringsbeslut och påverkade andelen lagföringsbeslut för bedrägeri med kontokort och bedrägeribrott 9 kap. BrB i stort i landet. Brottsmisstankarna gällde män.
- Under 2013 handlades ett ärende med många brottsmisstankar om fullbordad våldtäkt mot flicka under 15 år inomhus. Brottsmisstankarna handlades med lagföringsbeslut och påverkade andelen lagföringsbeslut för fullbordad våldtäkt mot flicka under 15 år inomhus samt för våldtäkt i stort i landet. Brottsmisstankarna gällde män.
- Under 2012 handlades flera ärenden med många brottsmisstankar om bedrägeri med hjälp av så kallad bluffaktura. Majoriteten av brottsmisstankarna handlades med lagföringsbeslut och påverkade andelen lagföringsbeslut i landet. Brottsmisstankarna gällde både kvinnor och män.
- Under 2012 handlades flera ärenden med många brottsmisstankar om övrigt bedrägeri. Majoriteten av brottsmisstankarna handlades med lagföringsbeslut och påverkade andelen lagföringsbeslut i landet. Brottsmisstankarna gällde både kvinnor och män.
- Under 2012 handlades flera ärenden med många brottsmisstankar om överlåtelse m.m. av narkotika. Majoriteten av brottsmisstankarna handlades med lagföringsbeslut och påverkade andelen lagföringsbeslut för brottsmisstankar om överlåtelse m.m. av narkotika och brott mot narkotikastrafflagen i landet. Brottsmisstankarna gällde både kvinnor och män.
- Under 2012 handlades flera ärenden med många brottsmisstankar om bedrägeri med hjälp av internet. Majoriteten av brottsmisstankarna handlades med övriga beslut och påverkade andelen lagföringsbeslut i landet. Brottsmisstankarna gällde både kvinnor och män.

- Under 2012 handlades ett ärende med många brottsmisstankar om ofredande mot man 18 år eller äldre. Majoriteten av brottsmisstankarna handlades med lagföringsbeslut och påverkade andelen lagföringsbeslut i landet. Brottsmisstankarna gällde kvinnor.
- Under 2012 handlades ett ärende med många brottsmisstankar om fullbordad våldtäkt mot kvinna 18 år eller äldre, inomhus. Majoriteten av brottsmisstankarna handlades med lagföringsbeslut och påverkade andelen lagföringsbeslut i landet. Brottsmisstankarna gällde män.
- Under 2011 handlades flera ärenden med många brottsmisstankar om övrigt bedrägeri. Majoriteten av brottsmisstankarna handlades med lagföringsbeslut och påverkade därmed andelen lagföringsbeslut för sådana brott och bedrägeribrott 9 kap. BrB i stort i landet. Brottsmisstankarna gällde både kvinnor och män.
- Under 2011 handlades flera ärenden med många brottsmisstankar om kontokortsbedrägeri. Majoriteten av brottsmisstankarna handlades med lagföringsbeslut och påverkade andelen lagföringsbeslut för sådana brott och bedrägeribrott 9 kap. BrB i stort i landet. Brottsmisstankarna gällde män.
- Under 2011 handlades flera ärenden med många brottsmisstankar om datorbedrägeri. Majoriteten av brottsmisstankarna handlades med lagföringsbeslut och påverkade andelen lagföringsbeslut för sådana brott och bedrägeribrott 9 kap. BrB i stort i landet. Brottsmisstankarna gällde både kvinnor och män.
- Under 2011 handlades flera ärenden med många brottsmisstankar om ofredande mot kvinnor 18 år eller äldre. Majoriteten av brottsmisstankarna handlades med lagföringsbeslut och påverkade andelen lagföringsbeslut för sådana brott och ofredande i stort i landet. Brottsmisstankarna gällde både kvinnor och män.
- Under 2011 handlades flera ärenden med många brottsmisstankar om våldtäkt mot pojke under 15 år. Majoriteten av brottsmisstankarna handlades med lagföringsbeslut och påverkade andelen lagföringsbeslut för sådana brott och våldtäkt och sexualbrott i stort i landet. Brottsmisstankarna gällde både kvinnor och män.
- Under 2011 handlades flera ärenden med många brottsmisstankar om våldtäkt mot flicka under 15 år. Majoriteten av brottsmisstankarna handlades med lagföringsbeslut och påverkade andelen lagföringsbeslut för sådana brott och våldtäkt i stort i landet. Brottsmisstankarna gällde män.
- Under 2010 handlades flera ärenden med många brottsmisstankar om häleri, vanemässigt eller i stor omfattning. Majoriteten av brottsmisstankarna handlades med lagföringsbeslut och påverkade andelen lagföringsbeslut för



sådana brottsmisstankar och misstankar om bedrägeribrott 9 kap. BrB i stort i landet. Brottsmisstankarna gällde både kvinnor och män.

- Under 2010 handlades flera ärenden med många brottsmisstankar om övrigt bedrägeri. Majoriteten av brottsmisstankarna handlades med lagföringsbeslut och påverkade andelen lagföringsbeslut för sådana brottsmisstankar och misstankar om bedrägeribrott 9 kap. BrB i stort i landet. Brottsmisstankarna gällde både kvinnor och män.
- Under 2010 handlades flera ärenden med många brottsmisstankar om bedrägeri med kontokort. Majoriteten av brottsmisstankarna handlades med lagföringsbeslut och påverkade andelen lagföringsbeslut för sådana brottsmisstankar och bedrägeribrott 9 kap. BrB i stort i landet. Brottsmisstankarna gällde både kvinnor och män.
- Under 2009 handlades flera ärenden med många brottsmisstankar om bedrägeri med hjälp av internet. Majoriteten av brottsmisstankarna handlades med lagföringsbeslut och påverkade andelen lagföringsbeslut för sådana brottsmisstankar och bedrägeribrott 9 kap. BrB i stort i landet. Brottsmisstankarna gällde män.
- Under 2009 handlades flera ärenden med många brottsmisstankar om överlåtelse m.m. av narkotika. Majoriteten av brottsmisstankarna handlades med lagföringsbeslut och påverkade andelen lagföringsbeslut för sådana brottsmisstankar och brott mot narkotikastrafflagen i stort i landet. Brottsmisstankarna gällde män.
- Under 2009 handlades flera ärenden med många brottsmisstankar om bedrägeri med kontokort. Majoriteten av brottsmisstankarna handlades med lagföringsbeslut och påverkade andelen lagföringsbeslut för sådana brottsmisstankar och bedrägeribrott 9 kap. BrB i stort i landet. Brottsmisstankarna gällde män.
- Under 2009 handlades flera ärenden med många brottsmisstankar om bedrägeri med hjälp av så kallad bluffaktura. Majoriteten av brottsmisstankarna handlades med lagföringsbeslut och påverkade andelen lagföringsbeslut för sådana brottsmisstankar och bedrägeribrott 9 kap. BrB i stort i landet. Brottsmisstankarna gällde män.
- Under 2009 handlades ett ärende med många brottsmisstankar om våldtäkt inomhus mot flicka 15–17 år. Brottsmisstankarna handlades med lagföringsbeslut och påverkade andelen lagföringsbeslut för sådana brottsmisstankar och sexualbrott 6 kap. BrB i stort i landet. Brottsmisstankarna gällde män.
- Under 2009 handlades ett ärende med många brottsmisstankar om våldtäkt mot flicka under 15 år, inomhus. Brottsmisstankarna handlades med lagföringsbeslut och påverkade andelen lagföringsbeslut för sådana

brottsmisstankar och sexualbrott 6 kap. BrB i stort i landet.  
Brottsmisstankarna gällde män.

- Under 2009 handlades ett ärende med många brottsmisstankar om våldtäkt mot pojke under 15 år, inomhus. Brottsmisstankarna handlades med lagföringsbeslut och påverkade andelen lagföringsbeslut för sådana brottsmisstankar och sexualbrott 6 kap. BrB i stort i landet. Brottsmisstankarna gällde män.
- Under 2009 handlades ett ärende med många brottsmisstankar om ofredande mot man 18 år eller äldre. Brottsmisstankarna handlades med lagföringsbeslut och påverkade andelen lagföringsbeslut för sådana brottsmisstankar och ofredande i stort i landet. Brottsmisstankarna gällde kvinnor.

### **Tekniska, metodmässiga och juridiska förändringar**

Nedan följer en sammanställning av olika systemtekniska, metod- och lagstiftningsmässiga förändringar sedan 2009, som i olika utsträckning har påverkat statistiken över handlagda brottsmisstankar. Förändringarna bör beaktas vid tolkning av statistiken. De är redovisade i kronologisk fallande ordning, med de senaste förändringarna först. Styckena är skrivna så att de kan läsas fristående, oberoende av varandra. Den som är intresserad av ett specifikt år kan gå direkt till det relevanta stycket. Förändringar som inträffat innan 2009 finns dokumenterade i Kvalitetsdeklarationen över statistiken om handlagda brottsmisstankar.

[www.bra.se](http://www.bra.se)

- I och med revideringen av statistiken presenteras resultaten för de handlagda brottsmisstankarna i den textade sammanfattningen genomgående indelat efter kön. Den utökade redovisningen är ett led i Brås handlingsplan för jämställdhetsintegrering där ett övergripande effektmål är att kunna ge målgrupperna en mer fullödlig statistisk bild där skillnader och likheter beträffande delaktighet och utsatthet för brott mellan könen tydliggörs.
- År 2017 lanserades reviderad statistik över handlagda brottsmisstankar. Statistiken är årlig och finns framtagen från och med år 2007, se bilaga *Ny statistik över handlagda brottsmisstankar*.
- I samband med produktionen av den slutliga statistiken 2017 identifierades ett tekniskt fel som bedömdes ha påverkan på tidigare publicerad statistik över handlagda brottsmisstankar för åren 2013–2016. Felet har åtgärdats och ny korrigerad statistik över handlagda brottsmisstankar för aktuella år publicerades samtidigt med publiceringen av 2017 års statistik. I sak innebär felet att statistiken över handlagda brottsmisstankar har varit behäftad med ett bortfall. Totalt sett handlar det om ett mycket litet bortfall, omkring 0,0–0,8 % av samtliga handlagda brottsmisstankar, och det bedöms överlag inte ha påverkat den redovisade utvecklingen av de handlagda brottsmisstankarna över tid. Bortfallet kan dock ha en något större betydelse sett till vissa enskilda

brotts- och beslutstyper eller på regional nivå. För ge möjligheter att bedöma hur det har påverkat statistiken har Brå därför tagit fram en särskild rapport som beskriver bortfallets storlek och karaktär och påverkar på statistiken avseende olika brotts- och beslutstyper med mera. I denna redovisas skillnader mellan tidigare publicerad och nu korrigerad statistik för samtliga tre berörda produkter och år, se *Korrigerad statistik 2013–2016* ([www.bra.se/korrigerad](http://www.bra.se/korrigerad)).

- Den 1 januari 2015 bildades den nya Polismyndigheten, som är indelad i sju polisregioner. Regionerna ersätter de tidigare 21 länsmyndigheterna. Från och med 2015 redovisas statistiken uppdelad på de sju regionerna i stället för på län.
- I juni 2014 påbörjades avvecklingen av polisens ärendehanteringssystem Pust, och systemet stängdes helt för nyregistrering av brott den 3 juni 2014. Efter stängningen ska alla nya brott och brottsmisstankar registreras och hanteras i ärendehanteringssystemet RAR. En generell rekommendation är att iaktta en viss försiktighet vid analyser av utvecklingen av de brottstyper som hanterades i Pust under åren 2013–2014, nämligen ringa stöldbrott (snatteri), ringa narkotikabrott (eget bruk och innehav), brott mot knivlagen, sjöfylleri (inklusive grovt sjöfylleri) samt trafikbrott som rattfylleribrott och olovlig körning.
- Den första januari 2013 fick polisen befogenhet att besluta om förundersökningsbegränsning, inom ramen för sitt förundersökningsledarskap. Det har tidigare enbart varit förbehållet åklagarna. Det främsta syftet med förundersökningsbegränsning är att skapa utrymme för att tillgängliga utredningsresurser ska kunna användas på ett för samhället så effektivt sätt som möjligt. Förändringarna har medfört ett ökat antal förundersökningsbegränsade brottsmisstankar, och under dessa år har även andelen förundersökningsbegränsade brottsmisstankar av samtliga brottsmisstankar ökat. För en fördjupad analys, se Brås rapport 2015:17 *Utvecklingen av förundersökningsbegränsning 2006–2014*.
- Under slutet av 2012 (RAR) och våren 2013 (Pust), infördes en ny beslutsstruktur i polisens ärendehanteringssystem. Den nya beslutsstrukturen erbjuder möjligheten att ange mer detaljerad information om skäl och motivering för utrednings- och lagföringsbeslut. Förändringen har haft en viss inverkan på statistiken över handlagda brottsmisstankar, framför allt i de fall där besluten har fattats av polisen. Försiktighet bör därför iakttas vid jämförelser av nivåerna före och efter införandet av den nya beslutsstrukturen.
- Under februari 2013 driftsatte polisen ett nytt ärendehanteringssystem (Siebel-Pust), som ersatte polisens tidigare ärendehanteringssystem Pust. Det nya ärendehanteringssystemet hade vid driftsättningen brister, vilket inneburit att det använts i begränsad omfattning inom polismyndigheterna. Brå har

samarbetat med polisen och Åklagarmyndigheten för att avhjälpa dessa brister. Större systemskiften som införandet av Pust utgjorde är svåra att överblicka. Det kan bland annat handla om tekniska faktorer, inläring hos användarna och förändrade arbetssätt. Bedömningen är att systemskiftet endast har medfört mindre effekter på statistiken. En generell rekommendation är dock att iaktta en ökad försiktighet vid analyser av utvecklingen av de brottstyper som har hanterats i Siebel-Pust, nämligen ringa stöldbrott (snatteri), ringa narkotikabrott ( eget bruk och innehav), brott mot knivlagen, sjöfylleri (inklusive grovt sjöfylleri) samt trafikbrott, såsom rattfylleribrott och olovlig körning. Övriga brottstyper har fortsatt hanterats i en RIF-anpassad version av ärendehanteringssystemet RAR (se nedan).

- För att säkerställa att samtlig relevant information om redovisningsperioden inkommit, görs uttaget av den slutliga statistiken normalt två månader efter årsskiftet. För den slutliga statistiken för 2012 kortades perioden ner till en månad. Orsaken var att polisen under februari 2013 införde anpassningar av sina ärendehanteringssystem (RAR och Pust) mot bakgrund av den utveckling som då skedde inom RIF (se även nedan), och det var då inte möjligt att utföra de tester som är nödvändiga för att säkerställa kvaliteten på informationsöverföringarna före publiceringen av den slutliga statistiken för 2012. Effekten av den kortare uppföljningsperioden på den slutliga statistiken beräknas vara ytterst marginell.
- Under 2012 genomförde både Åklagarmyndigheten och polisen anpassningar av sina ärendehanteringssystem, för att uppfylla de krav som ställs inom det myndighetsgemensamma projektet Rättsväsendets informationsförsörjning (RIF). Åklagarmyndigheten driftsatte sitt anpassade system i december, medan polisen successivt införde förändringarna hos de 21 polismyndigheterna under perioden september till december. Förändringarna innebär bland annat förbättrade möjligheter att spåra enskilda brott och brottsmisstankar samt en smidigare hantering av dessa hos Åklagarmyndigheten och polisen. En annan förändring är att grundinformation som anges vid registreringen av brott och brottsmisstankar har standardiserats.
- År 2010 gjordes vissa anpassningar i Brås statistikdatabas i syfte att förbättra tillförlitligheten i antalsräkningen av brott. Anpassningen, som gäller anmälda brott från och med 2007 som registrerats hos Åklagarmyndigheten eller Ekobrottsmyndigheten, kunde göras som en följd av implementeringen av Åklagarmyndighetens nya ärendehanteringssystem Cåbra. En unik brottsidentitet (BID) införts i systemet, vilken ger bättre möjligheter att identifiera och följa upp enskilda brott. Det gäller till exempel brott som av administrativa skäl flyttas mellan olika ärenden eller åklagarkammare. Analyser visar att anpassningarna för att förbättra antalsräkningen av brott har genererat något fler brott. Inverkan på statistiken över handlagda brottsmisstankar är marginell.

# Bilaga

## Ny statistik över handlagda brottsmisstankar

Från och med 2017 publiceras ny statistik över handlagda brottsmisstankar som därmed ersätter den tidigare statistiken över brottsdeltaganden. Statistiken är årlig och finns framtagen från 2007. Detta ger goda möjligheter att följa utvecklingen av nivåer och struktur för de handlagda brottsmisstankarna över tid, samt även möjligheter att jämföra resultatet bakåt med den tidigare statistiken över brottsdeltaganden.

För att ge möjlighet till adekvata jämförelser har Brå beslutat att under en period redovisa uppgifterna från både statistiken över handlagda brottsmisstankar och statistiken över brottsdeltaganden. Redovisningen görs totalt och efter brottstyp. Den parallella redovisningen av uppgifterna kommer att göras under ett par år efter den nya statistikens lansering och presenteras i en bilaga till sammanfattningen av den slutliga statistiken. I denna bilaga ges en parallellredovisning avseende den senaste tioårsperioden 2009–2018.

### **Bakgrund**

Statistiken över handlagda brottsmisstankar är en vidareutveckling av statistiken över brottsdeltaganden, som tidigare ingick i statistiken över misstänkta personer. I och med att statistiken över misstänkta personer har reviderats har statistiken över brottsdeltaganden utgått, och statistiken över handlagda brottsmisstankar ersätter därmed denna. Den nya statistiken är framtagen för att höja kvaliteten och möjligheten att använda statistiken tillsammans med andra produkter inom brottsstatistiken.

Statistikens syfte är att redovisa nivå och struktur för handlagda brottsmisstankar över tid, liksom mått på de handlagda brottsmisstankar som leder till lagföring. Det primära ändamålet med statistiken är att ge en övergripande bild av handläggningen av brottsmisstankarna inom rättsväsendet som kan användas för insyn

i, granskning av och uppföljning av de brottsutredande myndigheternas verksamheter, samt som underlag för utredningsverksamhet och forskning.

Behovet av en förbättrad brottsstatistik har framförts på olika sätt från statistikens centrala användare, bland annat i den målgruppsanalys som Brå genomförde 2012, med syftet att förtydliga kriminalstatistikens ändamål och identifiera viktiga utvecklingsområden (*Målgruppsanpassning av Kriminalstatistiken*, Brå, 2013). I analysen uttryckte Brås målgrupper ett behov av ökat verksamhetsfokus i kriminalstatistiken, så att den i högre grad skulle kunna användas för uppföljning av rättsväsendets verksamheter. Det har Brå tagit fasta på i den nya statistiken, och de införda förändringarna i statistikens innehåll och uppbyggnad innebär ett ökat verksamhetsperspektiv.

Ny statistik har också varit nödvändig mot bakgrund av de kvalitetsbrister som kunnat identifieras i den tidigare statistiken över brottsdeltaganden. I fördjupade kvalitetsstudier har Brå bland annat kommit fram till att tidigare definition av brottsdeltaganden inte kan produceras med tillräcklig tillförlitlighet och inte heller är relevant. (*Användningen av Polisens besluts-koder. En kvalitetsstudie inom kriminalstatistiken*. Brå, 2013)

## **Jämförelser över tid**

Den nya statistiken över handlagda brottsmisstankar innebär en utvidgning av populationen brottsmisstankar, jämfört med den tidigare statistiken över brottsdeltaganden. Statistiken över handlagda brottsmisstankar utgår från en totalpopulation handlagda brottsmisstankar, medan misstanken skulle kvarstå efter avslutad brottsutredning i statistiken över brottsdeltaganden. Brottsdeltaganden är därmed en delpopulation av de handlagda brottsmisstankarna. Populationerna är dock olika, och är inte jämförbara över olika tidpunkter. Nedan redogörs för skillnader och likheter i den nya och tidigare statistiken.

### ***Jämförelser mellan statistiken över handlagda brottsmisstankar och brottsdeltaganden***

Både statistiken över handlagda brottsmisstankar och statistiken över brottsdeltaganden utgår ifrån brottsmisstankar där utredande myndighets handläggning av brottsmisstanken är avslutad. Skillnaden är att färre beslut som avslutar handläggningen ingår i statistiken över brottsdeltaganden, och därmed redovisas där endast en del av det totala antalet brottsmisstankar.

I båda statistikredovisningarna ingår brottsmisstankar där misstankegraden är skäligen eller starkare. Brottsmisstankar som gäller icke straffmyndiga personer är exkluderade i båda redovisningarna.

Liksom i tidigare statistik över brottsdeltaganden redovisas de handlagda brottsmisstankarna efter variablerna brottstyp, region, kön och ålder. Vad gäller region så finns det dock en skillnad i när informationen hämtas: I den nya statistiken redovisas den region där beslutet som avslutar handläggningen av brottsmisstanken har fattats. I den tidigare statistiken redovisades den region där

det första beslutet på brottsmisstanken fattades, oavsett om det var det beslut som avslutade handläggningen av brottsmisstanken eller ej. Det innebär att den nya statistiken tar hänsyn till om brottsmisstanken flyttas mellan regioner och handläggningen avslutas i en annan region än den började.

Nytt för statistiken över handlagda brottsmisstankar är att olika beslutsgrunder redovisas, det vill säga att brottsmisstankarna redovisas efter typ av beslut. Brottsmisstankar redovisas efter handläggning med lagföringsbeslut, beslut om förundersökningsbegränsning och övriga beslut.

Statistiken över handlagda brottsmisstankar finns från lanseringen 2017 framtagen och publicerad från och med 2007, den produceras årligen och avser kalenderår. Statistik över brottsdeltaganden finns publicerad till och med 2015, men är här också framtagen till och med 2018 för jämförelse med den nya statistiken. Brå kommer att fortsätta att ta fram delar av den tidigare statistiken under en övergångsperiod för att hålla uppsikt över skillnader mellan populationerna.

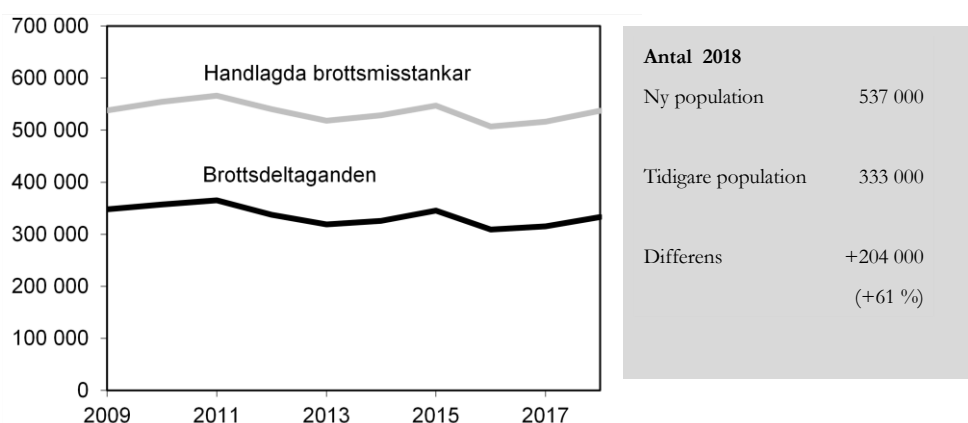
Nedan redogörs för vilka generella skillnader som finns i den nya statistiken över handlagda brottsmisstankar jämfört med statistiken över brottsdeltaganden.

Tabell 10. Jämförelse av den nya statistiken (finns framtagen från och med 2007) och den tidigare statistiken (finns framtagen till och med 2015).

Produkt	Handlagda brottsmisstankar (2007–)	Brottsdeltaganden (1995–2015)
Population	Handlagda brottsmisstankar: Brottsmisstankar där beslut fattats av utredande myndighet som innebär att brottsutredning är avslutad, eller inte inletts.	Brottsdeltaganden: Brottsmisstankar där beslut fattats av utredande myndighet som innebär att misstanken kvarstår och att brottsutredningen är avslutad, eller inte inletts.
Misstankegrad	Misstankegraden ska vara minst skälig misstänkt.	Misstankegraden ska vara minst skälig misstänkt.
Icke straffmyndiga	Brottsmisstankar gällande personer som inte är straffmyndiga är exkluderade.	Brottsmisstankar gällande personer som inte är straffmyndiga är exkluderade.
Beslutsgrunder	<ul style="list-style-type: none"> <li>• Lagföringsbeslut               <ul style="list-style-type: none"> <li>- Åtal väckts</li> <li>- Strafföreläggande utfärdats</li> <li>- Åtalsunderlåtelse/straffvarning meddelats</li> </ul> </li> <li>• Förundersökningsbegränsning</li> <li>• Övriga beslut</li> </ul>	-
Variabler	<ul style="list-style-type: none"> <li>• Brotstyp</li> <li>• Region</li> <li>• Kön</li> <li>• Ålder</li> </ul>	<ul style="list-style-type: none"> <li>• Brotstyp</li> <li>• Region</li> <li>• Kön</li> <li>• Ålder</li> </ul>
Statistiska mått	<p><i>Antal</i> handlagda brottsmisstankar</p> <p><i>Andel</i> brottsmisstankar med lagföringsbeslut.</p>	<i>Antal</i> brottsdeltaganden.

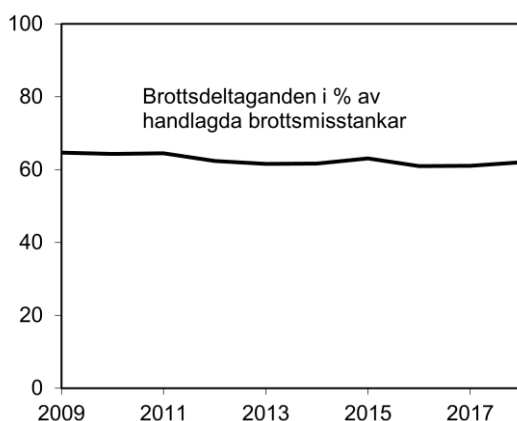
### ***En utvidgad population ger en nivåhöjning av antalet redovisade brottsmisstankar***

I statistiken över handlagda brottsmisstankar redovisas 537 000 brottsmisstankar 2018, vilket var det totala antalet brottsmisstankar. I statistiken över brottsdeltaganden skulle 333 000 brottsmisstankar redovisats. Det betyder att 204 000 fler brottsmisstankar (+61 %) redovisas i den nya statistiken jämfört med i statistiken över brottsdeltaganden. År 2009 skiljde det 190 000 brottsmisstankar (+55 %) mellan populationerna.



Figur 52. Antal brottsmisstankar i statistiken över handlagda brottsmisstankar och i statistiken över brottsdeltaganden, 2009–2018.

Över en tioårsperiod har antalet handlagda brottsmisstankar varit oförändrad, medan antalet brottsdeltaganden minskat med 4 procent. Utvecklingen skiljer sig med andra ord något åt mellan populationerna. Det gör att förhållandet mellan populationerna är avtagande under 2009–2018. År 2009 var antalet brottsdeltaganden 65 procent av det totala antalet handlagda brottsmisstankar, medan motsvarande andel 2018 var 62 procent.



Figur 53. Antalet brottsdeltaganden i procent av antalet handlagda brottsmisstankar, 2009–2018.

### **Fördelning efter typ av brott**

Antalet brottsmisstankar som har tillkommit i den nya statistiken över handlagda brottsmisstankar varierar beroende på kategori av brott. Det beror generellt på i



vilken utsträckning brottsmisstankar redovisats i statistiken över brottsdeltaganden, vilket beror på i vilken utsträckning misstanken kvarstår för olika typer av brott.

För brott mot person redovisas 131 000 brottsmisstankar 2018 i den nya statistiken över handlagda brottsmisstankar, vilket var 78 700 fler brottsmisstankar (+150 %), jämfört med statistiken över brottsdeltaganden. För stöld- och tillgreppsbrott redovisas 65 100 brottsmisstankar i den nya statistiken, vilket var 21 500 fler jämfört med antalet brottsdeltaganden (+49 %). För brottsmisstankar om brott mot person har med andra ord misstanken kvarstått i mindre utsträckning än för stöld- och tillgreppsbrotten.

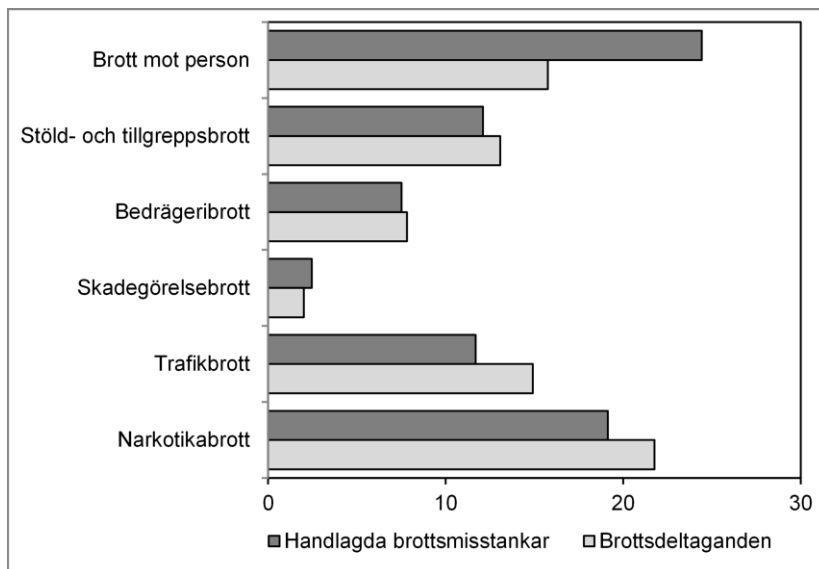
Tabell 61. Antal brottsmisstankar efter typ av brott, i statistiken över handlagda brottsmisstankar och i statistiken över brottsdeltaganden, 2018.

Brottstyp	Handlagda brottsmisstankar	Brottsdeltaganden	Differens	
			Absolut	Procent
<b>SAMTLIGA BROTT</b>	<b>537 000</b>	<b>333 000</b>	<b>+204 000</b>	<b>+61</b>
<b>Brott mot person</b>	<b>131 000</b>	<b>52 500</b>	<b>+78 700</b>	<b>+150</b>
Misshandel	53 200	17 600	+35 600	+202
Olaga hot	29 100	11 100	+17 900	+161
Ofredande	15 400	5 890	+9 510	+161
Våldtäkt	5 390	2 230	+3 160	+142
<b>Stöld- och tillgreppsbrott</b>	<b>65 100</b>	<b>43 600</b>	<b>+21 500</b>	<b>+49</b>
Biltillgrepp	2 400	1 120	+1 290	+115
Stöld ur och från motorfordon	2 140	1 430	+701	+49
Bostadsinbrott	2 060	1 180	+880	+75
Butiksstöld	32 000	26 700	+5 380	+20
Rån inkl. grovt	3 730	2 000	+1 730	+86
<b>Övriga brott</b>				
Bedrägeribrott	40 400	26 100	+14 300	+55
Skadegörelsebrott	13 300	6 730	+6 550	+97
Trafikbrott	62 900	49 700	+13 100	+26
Rattfylleri	11 400	9 270	+2 120	+23
Narkotikabrott	103 000	72 500	+30 300	+42

De två populationerna brottsmisstankar fördelar sig något olika efter kategori av brott. I statistiken har en större andel bestått av brottskategorier där misstanken ofta kvarstår, där det i hög grad går att exempelvis lagföra en person vid upprättande av brottsmisstanken. Sådana brott är exempelvis narkotikabrott och trafikbrott. Brott som i lägre utsträckning ingått i statistiken är brott mot person. Brott mot person utgör i stället en större andel i statistiken över handlagda brottsmisstankar.

I statistiken över handlagda brottsmisstankar ges en mer fullständig bild av antalet brottsmisstankar som har hanterats i rättsväsendet, vilket ger en bättre grund för att följa upp verksamheten. I den nya statistiken redovisas också antalet och andelen brottsmisstankar som lett till ett lagföringsbeslut, vilket ger möjligheten att undersöka hur brottsmisstankarna fördelar sig efter olika kategorier av brott

totalt, och efter olika beslut. Det ger också möjlighet att se andelen handlagda brottsmisstankar som lett till ett lagföringsbeslut, som ett grovt resultatmått för brottsmisstankarna.



Figur 54. Fördelning brottsmisstankar efter brottskategori, i statistiken över handlagda brottsmisstankar och i statistiken över brottsdeltaganden, 2018.

Brå ansvarar för den officiella kriminalstatistiken och har till uppgift att förse rättsväsendets myndigheter, brottsförebyggande aktörer och övriga användare med statistik av god kvalitet som underlag för verksamhetsuppföljning, beslutsfattande, utredningsverksamhet och forskning.

Utifrån insamlade uppgifter från rättsväsendets administrativa system, sammanställer och presenterar Brås enhet för rättsstatistik årligen cirka 1 100 tabeller på månads-, kvartals- och årsbasis inom områdena brott, personer lagförda för brott, kriminalvård och återfall i brott. Uppgifterna redovisas på såväl nationell som regional och lokal nivå.

Tabellerna publiceras på Brås webbplats, [www.bra.se/statistik](http://www.bra.se/statistik), tillsammans med tolkningsanvisningar, kommentarer och analyser.